

# **Rassegna Stampa**

---

## **GUIDA RAPIDA**

- 1.0** *Come posso visualizzare la Rassegna di Oggi?*
- 1.1** *Come posso visualizzare la Rassegna di Ieri/del Mese?*
- 1.2** *Come posso visualizzare la Rassegna di un altro giorno?*
  
- 2.0** *Come posso ricercare un articolo all'interno della bancadati?*
- 2.1** *Posso ordinare l'elenco degli articoli per data/testata/argomento?*
  
- 3.0** *Come posso effettuare la Stampa della Rassegna ?*
- 3.1** *Come posso visualizzare il PDF/TIF di un Articolo?*
- 3.2** *Dove è possibile scaricare i Plug-In di Visualizzazione e Stampa?*
  
- 4.0** *Come posso creare una Rassegna Personalizzata?(Gestione Preferiti)*
- 4.1** *Rassegne Personalizzate*

**WAYPRESS media monitoring**



## 1.0 Come posso visualizzare la Rassegna di Oggi?

### 1.1 Come posso visualizzare la Rassegna di Ieri/del Mese?

### 1.2 Come posso visualizzare la Rassegna di un altro giorno?

#### 1.0 Come posso visualizzare la Rassegna di Oggi?

E' sufficiente cliccare sulla voce [Rassegna di Oggi](#) oppure sulla data odierna per visualizzare la *Rassegna di oggi*.



#### 1.1 Come posso visualizzare la Rassegna di Ieri/Mese?

E' possibile accedere alla *Rassegna di Ieri* e *del Mese* corrente cliccando sulle voci:

[Rassegna di Ieri](#)  
[Rassegna del Mese](#)



#### 1.2 Come posso visualizzare la Rassegna di un altro giorno?

Tramite la voce [Rassegna del...](#) è possibile accedere alla pagina **RICERCA RASSEGNA**.



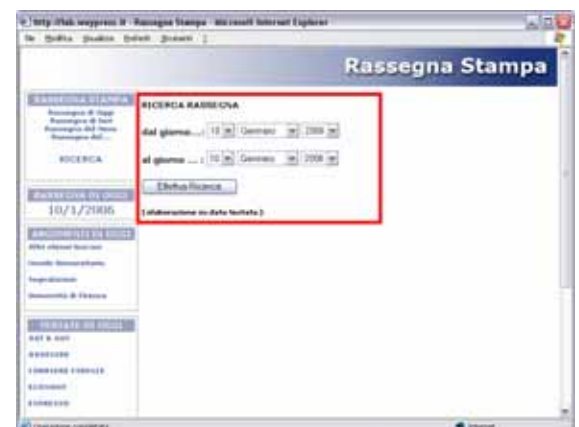
In questa pagina è possibile selezionare l'*intervallo di tempo* del quale si deve effettuare la ricerca.

RICERCA RASSEGNA

dal giorno... : 10 ▼ Gennaio ▼ 2006 ▼

al giorno ... : 10 ▼ Gennaio ▼ 2006 ▼

Effettua Ricerca



## 2.0 Come posso ricercare un articolo all'interno della bancadati?

### 2.1 Posso ordinare l'elenco degli articoli per data/testata/argomento?

#### 2.0 Come posso ricercare un articolo all'interno della bancadati?

Cliccando sulla voce

**RICERCA**

è possibile accedere alla pagina **RICERCA AVANZATA**.

In questa pagina è possibile effettuare la ricerca di articoli in base a molte opzioni:

- Titolo
- Argomento
- Testata
- Data inizio
- Data fine



#### RICERCA AVANZATA

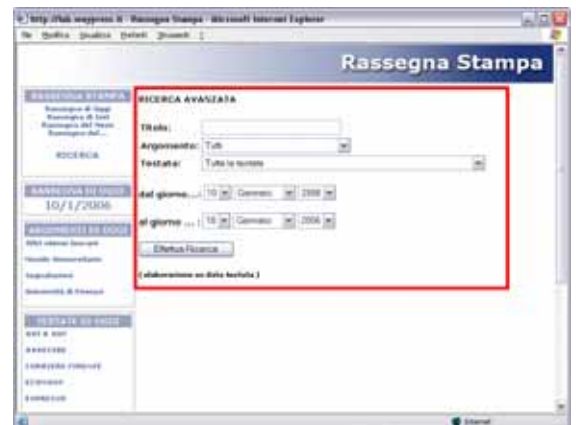
Titolo:

Argomento: Tutti

Testata: Tutte le testate

dal giorno...: 10 Gennaio 2006

al giorno ...: 10 Gennaio 2006



#### 2.1 Posso ordinare l'elenco degli articoli per data/testata/argomento?

E' possibile ordinare l'elenco degli articoli in base a tre criteri:

- data
- testata
- argomento

E' sufficiente cliccare su tali voci per modificare l'ordine in cui saranno visualizzati gli articoli.



### 3.0 Come posso effettuare la Stampa della Rassegna ?

#### 3.1 Come posso visualizzare il PDF/TIF di un Articolo?

#### 3.2 Dove è possibile scaricare i Plug-In di Visualizzazione e Stampa?

### 3.0 Come posso effettuare la Stampa della Rassegna ?

Cliccando sull'Icona "Stampa" è possibile generare un file IRP della **Rassegna Stampa** contenente l'Indice e tutte le immagini gli articoli visualizzati nella lista.

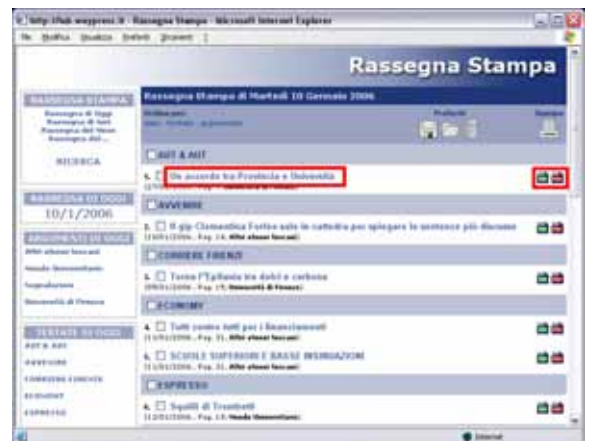
Tramite il plug-in di stampa WPStampa (vedi punto 3.2) è possibile salvare la Rassegna in formato PDF.



### 3.1 Come posso visualizzare il PDF/TIF di un Articolo?

Cliccando sul ogni **titolo** è possibile visualizzare l'immagine in formato TIF dell'articolo.

Tale link è raggiungibile anche nella parte destra di ogni riga. E' sufficiente cliccare sul'icona del formato desiderato per visualizzare l'articoli in formato **TIF** o **PDF**.



### 3.2 Dove è possibile scaricare i Plug-In di Visualizzazione e Stampa?

Cliccando sulla voce **Download Plug-In** è possibile accedere alla pagina **DOWNLOAD PLUG-IN**.



In questa pagina è possibile scaricare le ultime versioni di ogni plug-in di visualizzazione TIF/PDF e di stampa (WPStampa)



## 4.0 Come posso creare una Rassegna Personalizzata? (GESTIONE PREFERITI)

### 4.1 Rassegne Personalizzate

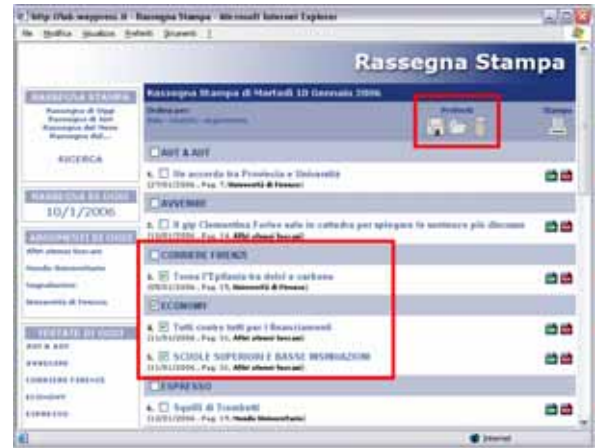
#### • SELEZIONA PREFERITI

E' possibile selezionare o deselezionare un articolo semplicemente cliccando sul riquadro alla sinistra del titolo.



E' sufficiente cliccare sul riquadro accanto al nome di un certo gruppo (es: 'ECONOMY')

per selezionare automaticamente tutti gli articoli di tale gruppo.



#### • SALVA PREFERITI

Tramite l'icona "Salva Preferiti" è possibile salvare temporaneamente una selezione di articoli.



#### ATTENZIONE!!!

L'elenco di articoli preferiti viene perduto in caso di chiusura del Browser

#### • APRI PREFERITI

Tramite l'icona "Apri Preferiti" è possibile aprire l'elenco di articoli da noi precedentemente salvato.



#### • SVUOTA PREFERITI

Tramite l'icona "Svuota Preferiti" si elimina la selezione di preferiti da noi precedentemente creata.



### 4.1 Rassegne Personalizzate:

- dopo aver selezionato gli articoli che ci interessano è sufficiente salvare la selezione, come spiegato nel punto "Salva Preferiti"
- aprire tale selezione cliccando su "Apri Preferiti"
- Cliccare sul pulsante "Stampa" (vedi punto 3.0)

