



COMUNE DI SCANDICCI

RIORGANIZZAZIONE DELLA VIABILITA' PUBBLICA TRA VIA VITTORIO MASIANI E VIA DEL CHESE IN COMUNE DI SCANDICCI

OPERE DI URBANIZZAZIONE RELATIVE ALLA RIQUALIFICAZIONE DEL COMPARTO RQ08e SAN COLOMBANO/VIA DEL CHESE

PROGETTO DI FATTIBILITÀ TECNICO ECONOMICA

PROGETTO:

L1001

A - ELABORATI GENERALI

ELABORATO:

A.03

PIANO DI GESTIONE E MANUTENZIONE DELLE OPERE

SCALA:

PROPONENTE:

ITALSCAVI SRL

Via del Chese

50018 Loc. Badia a Settimo, Scandicci (FI)

055 7221670



PROGETTISTA:

Ing. Tiziano Staiano



Via Aretina 167/B - 50136 Firenze

Tel 055 6587050 - P.IVA 05142000487

e-mail: info@studiohydrogeo.it - pec: info@pec.hydrogeoingegneria.com



IMPIANTI ELETTRICI:

Per. Ind. Gabriele Giuliani



Via Aretina 167/B - 50136 Firenze

Tel 055 6120270 - P.IVA 05374670486

e-mail: info@studioesciullesi.it - pec: studioesciullesi@pec.it

ASPETTI ARCHEOLOGICI:

Dott. Lorenzo Marasco

Archeologo I Fascia

Elenco Nazionale Operatori dei Beni Culturali n. 5605

Abilitato indagini Archeologia Preventiva

Via di San Benedetto 23 - 53100 Siena

Tel 331 6458378 - P.IVA 01528620527

e-mail: lorenzo.marasco@gmail.com

GEOLOGIA E GEOTECNICA:

Dott. Roberto Checucci

STUDIO DI GEOLOGIA

Via Francesco Berni 13

50124 Firenze

Tel: 328 1340927

e-mail: cherob59@gmail.com

REV.

00

DATA EMISSIONE

Giugno 2025

REDATTO

T.Staiano

VERIFICATO

T.Staiano

APPROVATO

T.Staiano

Comune di Scandicci
Provincia di Firenze

PIANO PRELIMINARE DI MANUTENZIONE
Progetto di Fattibilità Tecnico-Economica

MANUALE D'USO

(Articolo 19 dell'Allegato I.7 al D.Lgs 31 marzo 2023, n.36)

OGGETTO: RIORGANIZZAZIONE DELLA VIABILITA' PUBBLICA TRA VIA VITTORIO MASIANI E VIA DEL CHESE IN COMUNE DI SCANDICCI
Opere di urbanizzazione relative alla riqualificazione del comparto RQ08e San Colombano/Via del Chese

COMMITTENTE: Italscavi srl

25/06/2025, Firenze

IL TECNICO

(Ing. Tiziano Staiano)

PIANO DI MANUTENZIONE

Comune di: **Scandicci**

Provincia di: **Firenze**

OGGETTO: RIORGANIZZAZIONE DELLA VIABILITA' PUBBLICA TRA VIA VITTORIO MASIANI E VIA DEL CHESE IN COMUNE DI SCANDICCI

Opere di urbanizzazione relative alla riqualificazione del comparto RQ08e San Colombano/Via del Chese

Il progetto si riferisce agli interventi di "Riorganizzazione della viabilità pubblica tra via Vittorio Masiani e via del Chese, nel Comune di Scandicci", costituenti le opere di interesse pubblico correlate alla riqualificazione del comparto RQ 08e S. Colombano/via del Chese.

L'intervento prevede la realizzazione di una nuova intersezione a rotatoria lungo via V. Masiani, in corrispondenza dell'intersezione della stessa con via del Chese, e il riassetto del tratto di viabilità vicinale corrispondente all'attracciato di via del Chese, posto ad ovest del citato comparto RQ 08e.

CORPI D'OPERA:

° 01 RIORGANIZZAZIONE DELLA VIABILITA' PUBBLICA TRA VIA VITTORIO MASIANI E VIA DEL CHESE IN COMUNE DI SCANDICCI

RIORGANIZZAZIONE DELLA VIABILITA' PUBBLICA TRA VIA VITTORIO MASIANI E VIA DEL CHESE IN COMUNE DI SCANDICCI

Il progetto si riferisce agli interventi di "Riorganizzazione della viabilità pubblica tra via Vittorio Masiani e via del Chese, nel Comune di Scandicci", costituenti le opere di interesse pubblico correlate alla riqualificazione del comparto RQ 08e S. Colombano/via del Chese.

L'intervento prevede la realizzazione di una nuova intersezione a rotatoria lungo via V. Masiani, in corrispondenza dell'intersezione della stessa con via del Chese, e il riassetto del tratto di viabilità vicinale corrispondente al tracciato di via del Chese, posto ad ovest del citato comparto RQ 08e.

UNITÀ TECNOLOGICHE:

- 01.01 Strade
- 01.02 Sistemi di sicurezza stradale
- 01.03 Segnaletica stradale orizzontale
- 01.04 Segnaletica stradale verticale
- 01.05 Rotatorie
- 01.06 Interventi di drenaggio
- 01.07 Verde di mitigazione
- 01.08 Pavimentazioni stradali a basso impatto ambientale
- 01.09 Interventi di semina e rivestimenti
- 01.10 Interventi stabilizzanti

Strade

Le strade rappresentano parte delle infrastrutture della viabilità che permettono il movimento o la sosta veicolare e il movimento pedonale. La classificazione e la distinzione delle strade viene fatta in base alla loro natura ed alle loro caratteristiche:

- autostrade;
- strade extraurbane principali;
- strade extraurbane secondarie;
- strade urbane di scorrimento;
- strade urbane di quartiere;
- strade locali.

Da un punto di vista delle caratteristiche degli elementi della sezione stradale si possono individuare: la carreggiata, la banchina, il margine centrale, i cigli, le cunette, le scarpate e le piazzole di sosta. Le strade e tutti gli elementi che ne fanno parte vanno mantenuti periodicamente non solo per assicurare la normale circolazione di veicoli e pedoni ma soprattutto nel rispetto delle norme sulla sicurezza e la prevenzione di infortuni a mezzi e persone.

ELEMENTI MANUTENIBILI DELL'UNITÀ TECNOLOGICA:

- 01.01.01 Banchina
- 01.01.02 Canalette
- 01.01.03 Carreggiata
- 01.01.04 Cigli o arginelli
- 01.01.05 Confine stradale
- 01.01.06 Dispositivi di ritenuta
- 01.01.07 Pavimentazione stradale in bitumi
- 01.01.08 Scarpate
- 01.01.09 Spartitraffico

Banchina

Unità Tecnologica: 01.01

Strade

È una parte della strada, libera da qualsiasi ostacolo (segnaletica verticale, delineatori di margine, dispositivi di ritenuta), compresa tra il margine della carreggiata e il più vicino tra i seguenti elementi longitudinali: marciapiede, spartitraffico, arginello, ciglio interno della cunetta e ciglio superiore della scarpata nei rilevati.

MODALITÀ DI USO CORRETTO:

Controllare periodicamente l'integrità delle superfici del rivestimento attraverso valutazioni visive mirate a riscontrare anomalie evidenti. Rinnovare periodicamente gli strati delle pavimentazioni avendo cura delle caratteristiche geometriche e morfologiche delle strade. Comunque affinché tali controlli risultino efficaci affidarsi a personale tecnico con esperienza.

ANOMALIE RISCONTRABILI

01.01.01.A01 Cedimenti

Consistono nella variazione della sagoma stradale caratterizzati da avvallamenti e crepe localizzati per cause diverse (frane, diminuzione e/o insufficienza della consistenza degli strati sottostanti, ecc.)

01.01.01.A02 Deposito

Accumulo di detriti, fogliame e di altri materiali estranei.

01.01.01.A03 Presenza di vegetazione

Presenza di vegetazione caratterizzata dalla formazione di piante, licheni, muschi lungo le superfici stradali.

01.01.01.A04 Impiego di materiali non durevoli

Impiego di materiali non durevoli nelle fasi manutentive degli elementi.

Canalette

Unità Tecnologica: 01.01**Strade**

Opere di raccolta per lo smaltimento delle acque meteoriche. Possono essere in conglomerato cementizio e/o in materiale lapideo, talvolta complete di griglie di protezione. Trovano utilizzo ai bordi delle strade, lungo i sentieri, in prossimità dei piazzali di parcheggio, a servizio dei garage, in prossimità aree industriali con normale traffico, ecc..

MODALITÀ DI USO CORRETTO:

Vanno poste in opera tenendo conto della massima pendenza delle scarpate stradali o delle pendici del terreno. Inoltre va curata la costipazione del terreno di appoggio e il bloccaggio mediante tondini di acciaio fissi nel terreno. È importante effettuare la pulizia delle canalette periodicamente ed in particolar modo in prossimità di eventi meteo stagionali. Inoltre i proprietari e gli utenti di canali artificiali in prossimità del confine stradale hanno l'obbligo di porre in essere tutte le misure di carattere tecnico idonee ad impedire l'afflusso delle acque sulla sede stradale e ogni conseguente danno al corpo stradale e alle fasce di pertinenza.

ANOMALIE RISCONTRABILI

01.01.02.A01 Difetti di pendenza

Consiste in un'errata pendenza longitudinale o trasversale per difetti di esecuzione o per cause esterne.

01.01.02.A02 Mancanza deflusso acque meteoriche

Può essere causata da insufficiente pendenza del corpo canalette o dal deposito di detriti lungo il letto.

01.01.02.A03 Presenza di vegetazione

Presenza di vegetazione caratterizzata dalla formazione di piante, licheni, muschi lungo le superfici stradali.

01.01.02.A04 Rottura

Rottura di parti degli elementi costituenti i manufatti.

01.01.02.A05 Impiego di materiali non durevoli

Impiego di materiali non durevoli nelle fasi manutentive degli elementi.

Carreggiata

Unità Tecnologica: 01.01

Strade

È la parte della strada destinata allo scorrimento dei veicoli. Essa può essere composta da una o più corsie di marcia. La superficie stradale è pavimentata ed è limitata da strisce di margine (segnaletica orizzontale).

MODALITÀ DI USO CORRETTO:

Controllare periodicamente l'integrità delle superfici del rivestimento attraverso valutazioni visive mirate a riscontrare anomalie evidenti. Rinnovare periodicamente gli strati delle pavimentazioni avendo cura delle caratteristiche geometriche e morfologiche delle strade. Comunque affinché tali controlli risultino efficaci affidarsi a personale tecnico con esperienza.

ANOMALIE RISCOINTRABILI

01.01.03.A01 Buche

Consistono nella mancanza di materiale dalla superficie del manto stradale a carattere localizzato e con geometrie e profondità irregolari spesso fino a raggiungere gli strati inferiori, ecc.).

01.01.03.A02 Cedimenti

Consistono nella variazione della sagoma stradale caratterizzati da avvallamenti e crepe localizzati per cause diverse (frane, diminuzione e/o insufficienza della consistenza degli strati sottostanti, ecc.).

01.01.03.A03 Sollevamento

Variazione localizzata della sagoma stradale con sollevamento di parti interessanti il manto stradale.

01.01.03.A04 Usura manto stradale

Si manifesta con fessurazioni, rotture, mancanza di materiale, buche e sollevamenti del manto stradale e/o della pavimentazione in genere.

01.01.03.A05 Impiego di materiali non durevoli

Impiego di materiali non durevoli nelle fasi manutentive degli elementi.

Cigli o arginelli

Unità Tecnologica: 01.01

Strade

I cigli rappresentano delle fasce di raccordo destinati ad accogliere eventuali dispositivi di ritenuta o elementi di arredo.

MODALITÀ DI USO CORRETTO:

La dimensione dell'arginello o ciglio varia in funzione dello spazio richiesto per il funzionamento e in base al tipo di strada.

ANOMALIE RISCONTRABILI

01.01.04.A01 Mancanza

Caduta e perdita di parti del materiale dell'elemento.

01.01.04.A02 Riduzione altezza

Riduzione dell'altezza rispetto al piano della banchina per usura degli strati.

01.01.04.A03 Impiego di materiali non durevoli

Impiego di materiali non durevoli nelle fasi manutentive degli elementi.

Confine stradale

Unità Tecnologica: 01.01**Strade**

Limite della proprietà stradale quale risulta dagli atti di acquisizione o dalle fasce di esproprio del progetto approvato. In alternativa il confine è costituito dal ciglio esterno del fosso di guardia o della cunetta, se presenti, oppure dal piede della scarpata se la strada è in rilevato o dal ciglio superiore della scarpata se la strada è in trincea.

MODALITÀ DI USO CORRETTO:

Controllare periodicamente l'integrità delle recinzioni e/o altri elementi di confine stradale.

ANOMALIE RISCONTRABILI

01.01.05.A01 Mancanza

Mancanza di elementi nella recinzione dei confini stradali.

01.01.05.A02 Impiego di materiali non durevoli

Impiego di materiali non durevoli nelle fasi manutentive degli elementi.

Dispositivi di ritenuta

Unità Tecnologica: 01.01

Strade

È l'elemento la cui funzione è quella di evitare la fuoriuscita dei veicoli dalla piattaforma e/o a ridurne i danni conseguenti. È situato all'interno dello spartitraffico o del margine esterno alla piattaforma.

MODALITÀ DI USO CORRETTO:

Controllare che le condizioni di installazione dei dispositivi di ritenuta siano tali da consentire il corretto funzionamento. In fase di progettazione particolare attenzione va posta al loro dimensionamento, adottando, se necessario per i diversi margini, misure maggiori di quelle richieste dalla norma. Controllare e verificare che sia assicurata la necessaria azione di contenimento sui sostegni delle barriere.

ANOMALIE RISCONTRABILI

01.01.06.A01 Altezza inadeguata

Altezza inferiore rispetto ai riferimenti di norma.

01.01.06.A02 Mancanza

Caduta e perdita di parti del materiale del manufatto.

01.01.06.A03 Rottura

Rottura di parti degli elementi costituenti i manufatti.

01.01.06.A04 Impiego di materiali non durevoli

Impiego di materiali non durevoli nelle fasi manutentive degli elementi.

01.01.06.A05 Difficoltà nelle operazioni di disassemblaggio

Difficoltà nelle operazioni di disassemblaggio dei vari componenti ed elementi interessati.

Pavimentazione stradale in bitumi

Unità Tecnologica: 01.01

Strade

Si tratta di pavimentazioni stradali realizzate con bitumi per applicazioni stradali ottenuti dai processi di raffinazione, lavorazione del petrolio greggio. In generale i bitumi per le applicazioni stradali vengono suddivisi in insiemi di classi caratterizzate dai valori delle penetrazioni nominali e dai valori delle viscosità dinamiche. Tali parametri variano a secondo del paese di utilizzazione.

MODALITÀ DI USO CORRETTO:

Controllare periodicamente l'integrità delle superfici del rivestimento attraverso valutazioni visive mirate a riscontrare anomalie evidenti. Rinnovare periodicamente gli strati delle pavimentazioni avendo cura delle caratteristiche geometriche e morfologiche delle strade. Comunque affinché tali controlli risultino efficaci affidarsi a personale tecnico con esperienza.

ANOMALIE RICONTRABILI

01.01.07.A01 Buche

Consistono nella mancanza di materiale dalla superficie del manto stradale a carattere localizzato e con geometrie e profondità irregolari spesso fino a raggiungere gli strati inferiori, ecc.).

01.01.07.A02 Difetti di pendenza

Consiste in un'errata pendenza longitudinale o trasversale per difetti di esecuzione o per cause esterne.

01.01.07.A03 Distacco

Disgregazione e distacco di parti notevoli del materiale che può manifestarsi anche mediante espulsione di elementi prefabbricati dalla loro sede.

01.01.07.A04 Fessurazioni

Presenza di rotture singole, ramificate, spesso accompagnate da cedimenti e/o avvallamenti del manto stradale.

01.01.07.A05 Sollevamento

Variazione localizzata della sagoma stradale con sollevamento di parti interessanti il manto stradale.

01.01.07.A06 Usura manto stradale

Si manifesta con fessurazioni, rotture, mancanza di materiale, buche e sollevamenti del manto stradale e/o della pavimentazione in genere.

01.01.07.A07 Basso grado di riciclabilità

Utilizzo nelle fasi manutentive di materiali, elementi e componenti con un basso grado di riciclabilità.

01.01.07.A08 Contenuto eccessivo di sostanze tossiche

Contenuto eccessivo di sostanze tossiche all'interno dei prodotti utilizzati nelle fasi manutentive.

Scarpate

Unità Tecnologica: 01.01**Strade**

La scarpata rappresenta la parte inclinata al margine esterno alla strada. E' generalmente costituita da terreno ricoperto da manto erboso e/o da ghiaia e pietrisco.

MODALITÀ DI USO CORRETTO:

Controllare periodicamente l'integrità dei pendii e la crescita di vegetazione spontanea. Nel caso che la pendenza della scarpata sia $\geq 2/3$ oppure nel caso che la differenza di quota tra il ciglio e il piede della scarpata sia $> 3,50$ m e non sia possibile realizzare una pendenza $< 1/5$, la barriera di sicurezza va disposta sullo stesso ciglio.

ANOMALIE RISCONTRABILI

01.01.08.A01 Deposito

Accumulo di detriti e di altri materiali estranei.

01.01.08.A02 Frane

Movimenti franosi dei pendii in prossimità delle scarpate.

01.01.08.A03 Basso grado di riciclabilità

Utilizzo nelle fasi manutentive di materiali, elementi e componenti con un basso grado di riciclabilità.

Spartitraffico

Unità Tecnologica: 01.01

Strade

E' la parte non carrabile del margine interno o laterale, destinata alla separazione fisica di correnti veicolari. Lo spartitraffico comprende anche lo spazio destinato al funzionamento dei dispositivi di ritenuta.

MODALITÀ DI USO CORRETTO:

Controllare che l'installazione degli spartitraffico rispetti le condizioni di invalicabilità. Controllare e verificare che sia assicurata la necessaria azione di contenimento sui sostegni delle barriere.

ANOMALIE RISCONTRABILI

01.01.09.A01 Mancanza

Mancanza di parti e/o elementi di connessione dall'elemento di sicurezza.

01.01.09.A02 Rottura

Rottura di parti e/o fissaggi costituenti l'elemento di sicurezza.

01.01.09.A03 Impiego di materiali non durevoli

Impiego di materiali non durevoli nelle fasi manutentive degli elementi.

Sistemi di sicurezza stradale

Ai sistemi di sicurezza stradale appartengono quei dispositivi il cui scopo è quello di contenere e limitare le eventuali fuoriuscite di veicoli dalla carreggiata stradale. Essi hanno inoltre la funzione di protezione degli utenti di percorsi ed aree adiacenti agli spazi della carreggiata stradale. Le loro caratteristiche si differenziano sia per la loro funzione che per i siti di installazione.

ELEMENTI MANUTENIBILI DELL'UNITÀ TECNOLOGICA:

- ° 01.02.01 Barriere di sicurezza stradale
- ° 01.02.02 Terminali e transizione

Barriere di sicurezza stradale

Unità Tecnologica: 01.02

Sistemi di sicurezza stradale

Si definiscono barriere stradali di sicurezza i dispositivi aventi lo scopo di realizzare il contenimento dei veicoli che dovessero tendere alla fuoriuscita dalla carreggiata stradale, nelle migliori condizioni di sicurezza possibili. Sono generalmente realizzate in acciaio zincato a caldo. Le loro caratteristiche si differenziano sia per la loro funzione che per i siti di installazione.

MODALITÀ DI USO CORRETTO:

Controllare periodicamente l'efficienza delle barriere stradali e delle parti costituenti, nonché la loro integrazione con la viabilità e segnaletica stradale. La progettazione dei tipi di barriere di sicurezza da adottare deve tener conto della loro ubicazione e delle opere complementari connesse (fondazioni, supporti, dispositivi di smaltimento delle acque, ecc.), nell'ambito della sicurezza stradale. Ai fini della omologazione le barriere stradali di sicurezza sono classificate in tipi, classi e materiali, in funzione della loro ubicazione e delle caratteristiche merceologiche degli elementi componenti. Le barriere omologate sono inserite in un catalogo, suddiviso per soluzioni tipologiche, con l'indicazione delle varie possibilità di impiego. Il catalogo è curato ed aggiornato periodicamente dal Ministero dei lavori pubblici - Ispettorato circolazione e traffico, ed è messo a disposizione degli operatori del settore della progettazione, costruzione e manutenzione di strade.

ANOMALIE RISCONTRABILI

01.02.01.A01 Corrosione

Decadimento dei materiali metallici a causa della combinazione con sostanze presenti nell'ambiente (ossigeno, acqua, anidride carbonica, ecc.).

01.02.01.A02 Deformazione

Deformazione della sagoma, a causa di urti esterni, con relativo intralcio delle sedi stradali.

01.02.01.A03 Mancanza

Mancanza di elementi costituenti le barriere di sicurezza con relativa perdita funzionale.

01.02.01.A04 Rottura

Rottura di parti degli elementi costituenti le barriere di sicurezza.

01.02.01.A05 Sganciamenti

Sganciamenti di parti costituenti e perdita di elementi di connessione (bulloni, chiodi, piastre, ecc.).

01.02.01.A06 Impiego di materiali non durevoli

Impiego di materiali non durevoli nelle fasi manutentive degli elementi.

01.02.01.A07 Basso grado di riciclabilità

Utilizzo nelle fasi manutentive di materiali, elementi e componenti con un basso grado di riciclabilità.

Terminali e transizione

Unità Tecnologica: 01.02

Sistemi di sicurezza stradale

Rappresentano la parte terminale di una barriera di sicurezza. Si possono avere:

- i terminali iniziali, ossia la parte di estremità a monte di una barriera di sicurezza;
- i terminali finali, ossia la parte di estremità a valle di una barriera di sicurezza;
- la transizione, ossia la parte di connessione di due barriere di sicurezza anche con caratteristiche prestazionali differenti.

MODALITÀ DI USO CORRETTO:

Controllare periodicamente l'efficienza dei terminali e transizione nonché la loro integrazione con la viabilità e segnaletica stradale. La progettazione dei tipi di terminali e transizione da adottare deve tener conto della loro ubicazione e delle opere complementari connesse (fondazioni, supporti, dispositivi di smaltimento delle acque, ecc.), nell'ambito della sicurezza stradale. Ai fini della omologazione terminali e transizione sono classificate in tipi, classi e materiali, in funzione della loro ubicazione e delle caratteristiche merceologiche degli elementi componenti. I terminali e transizione omologati sono inserite in un catalogo, suddiviso per soluzioni tipologiche, con l'indicazione delle varie possibilità di impiego. Il catalogo è curato ed aggiornato periodicamente dal Ministero dei lavori pubblici - Ispettorato circolazione e traffico, ed è messo a disposizione degli operatori del settore della progettazione, costruzione e manutenzione di strade.

ANOMALIE RISCONTRABILI

01.02.02.A01 Corrosione

Decadimento dei materiali metallici a causa della combinazione con sostanze presenti nell'ambiente (ossigeno, acqua, anidride carbonica, ecc.).

01.02.02.A02 Deformazione

Deformazione della sagoma, a causa di urti esterni, con relativo intralcio delle sedi stradali.

01.02.02.A03 Mancanza

Mancanza di elementi costituenti i terminali e transizione con relativa perdita funzionale.

01.02.02.A04 Rottura

Rottura di parti degli elementi costituenti i terminali e transizione.

01.02.02.A05 Sganciamenti

Sganciamenti di parti costituenti e perdita di elementi di connessione (bulloni, chiodi, piastre, ecc.).

01.02.02.A06 Basso grado di riciclabilità

Utilizzo nelle fasi manutentive di materiali, elementi e componenti con un basso grado di riciclabilità.

Segnaletica stradale orizzontale

Si tratta di segnali orizzontali tracciati sulla strada per regolare la circolazione degli autoveicoli e per guidare gli utenti fornendogli prescrizioni ed indicazioni per particolari comportamenti da seguire. Possono essere realizzati in diversi materiali: pitture, materie termoplastiche con applicazione a freddo, materiale termoplastico con applicazione a caldo, materie plastiche a freddo, materiali da postspruzzare, microsferi di vetro da premiscelare, inserti stradali e materiali preformati. Per consentire una maggiore visibilità notturna della segnaletica orizzontale possono essere inserite in essa delle particelle sferiche di vetro trasparente (microsferi di vetro) che sfruttano la retroreflessione dei raggi incidenti provenienti dai proiettori dei veicoli. Inoltre per conferire proprietà antiderapanti alla segnaletica stradale possono essere inseriti dei granuli duri di origine naturale o artificiale (granuli antiderapanti). La segnaletica orizzontale può essere costituita da: strisce longitudinali, strisce trasversali, attraversamenti pedonali o ciclabili, frecce direzionali, iscrizioni e simboli, strisce di delimitazione degli stalli di sosta o per la sosta riservata, isole di traffico o di presegnalamento di ostacoli entro la carreggiata, strisce di delimitazione della fermata dei veicoli in servizio di trasporto pubblico di linea e altri segnali stabiliti dal regolamento. La segnaletica stradale deve essere conforme alle norme vigenti nonché al Nuovo Codice della Strada.

ELEMENTI MANUTENIBILI DELL'UNITÀ TECNOLOGICA:

- 01.03.01 Altri segnali
- 01.03.02 Freccie direzionali
- 01.03.03 Iscrizioni e simboli
- 01.03.04 Isole di traffico
- 01.03.05 Strisce longitudinali
- 01.03.06 Strisce trasversali
- 01.03.07 Vernici segnaletiche

Altri segnali

Unità Tecnologica: 01.03**Segnaletica stradale orizzontale**

Vengono elencati tra questi: i segnali orizzontali di cantiere, gli spazi riservati allo stazionamento sulla carreggiata dei cassonetti per la raccolta dei rifiuti solidi urbani, mediante la realizzazione di una striscia gialla continua di larghezza 12 cm, segni orizzontali consistenti in segmenti alternati di colore giallo e nero tracciati sulla faccia verticale del ciglio del marciapiede o della parete che delimita la strada in prossimità di tratti di strada lungo i quali la sosta è vietata e la segnaletica in materiale lapideo in prossimità dei centri abitati con illuminazione pubblica sufficiente.

MODALITÀ DI USO CORRETTO:

I segnali devono essere realizzati con materiali idonei tali da essere visibili sia di giorno che di notte anche in presenza di pioggia o con fondo stradale bagnato. Nei casi di elevata frequenza di condizioni atmosferiche avverse possono essere utilizzati materiali particolari. La loro durata dipende da fattori come la frequenza del passaggio di veicoli, dalla densità del traffico, dalla ruvidità della superficie stradale e da aspetti relativi alle condizioni locali, quali, per esempio, l'uso di pneumatici antighiaccio con inserti metallici, ecc.. Le attività di manutenzione interessano il controllo dello stato ed il rifacimento delle linee e della simbologia convenzionale. Per ragioni di sicurezza è importante che periodicamente venga rinnovata la simbologia stradale con materiali appropriati (pitture, materiali plastici, ecc.) che tengano conto delle condizioni ambientali e nel rispetto del Codice della Strada.

ANOMALIE RICONTRABILI

01.03.01.A01 Usura

Perdita di materiale (vernice, materiale plastico, ecc.) dovuto all'usura provocata dall'azione dei veicoli e degli agenti atmosferici disgreganti.

01.03.01.A02 Basso grado di riciclabilità

Utilizzo nelle fasi manutentive di materiali, elementi e componenti con un basso grado di riciclabilità.

Frecce direzionali

Unità Tecnologica: 01.03**Segnaletica stradale orizzontale**

Si tratta di segnali di colore bianco per contrassegnare le corsie per consentire la preselezione dei veicoli in prossimità di intersezioni. Esse possono suddividersi in: freccia destra, freccia diritta, freccia a sinistra, freccia a destra abbinata a freccia diritta, freccia a sinistra abbinata a freccia diritta e freccia di rientro. I segnali vengono realizzati mediante l'applicazione di vernici sulle superfici stradali.

MODALITÀ DI USO CORRETTO:

I segnali devono essere realizzati con materiali idonei tali da essere visibili sia di giorno che di notte anche in presenza di pioggia o con fondo stradale bagnato. Nei casi di elevata frequenza di condizioni atmosferiche avverse possono essere utilizzati materiali particolari. La loro durata dipende da fattori come la frequenza del passaggio di veicoli, dalla densità del traffico, dalla ruvidità della superficie stradale e da aspetti relativi alle condizioni locali, quali, per esempio, l'uso di pneumatici antighiaccio con inserti metallici, ecc.. Le attività di manutenzione interessano il controllo dello stato ed il rifacimento delle linee e della simbologia convenzionale. Per ragioni di sicurezza è importante che periodicamente venga rinnovata la simbologia stradale con materiali appropriati (pitture, materiali plastici, ecc.) che tengano conto delle condizioni ambientali e nel rispetto del Codice della Strada.

ANOMALIE RISCONTRABILI

01.03.02.A01 Usura

Perdita di materiale (vernice, materiale plastico, ecc.) dovuto all'usura provocata dall'azione dei veicoli e degli agenti atmosferici disgreganti.

01.03.02.A02 Basso grado di riciclabilità

Utilizzo nelle fasi manutentive di materiali, elementi e componenti con un basso grado di riciclabilità.

Iscrizioni e simboli

Unità Tecnologica: 01.03

Segnaletica stradale orizzontale

Si tratta di segnali realizzati mediante l'applicazione di vernici e/o plastiche adesive preformate sulla pavimentazione al fine di regolamentare il traffico. Le iscrizioni devono essere di colore bianco ad eccezione di alcuni termini (BUS, TRAM e TAXI, ecc.) che devono essere invece di colore giallo. Inoltre esse si diversificano in funzione del tipo di strada.

MODALITÀ DI USO CORRETTO:

Le iscrizioni devono fare riferimento a nomi di località e di strade, e comunque essere facilmente comprensibili anche eventualmente ad utenti stranieri. I segnali devono essere realizzati con materiali idonei tali da essere visibili sia di giorno che di notte anche in presenza di pioggia o con fondo stradale bagnato. Nei casi di elevata frequenza di condizioni atmosferiche avverse possono essere utilizzati materiali particolari. La loro durata dipende da fattori come la frequenza del passaggio di veicoli, dalla densità del traffico, dalla ruvidità della superficie stradale e da aspetti relativi alle condizioni locali, quali, per esempio, l'uso di pneumatici antighiaccio con inserti metallici, ecc.. Le attività di manutenzione interessano il controllo dello stato ed il rifacimento delle linee e della simbologia convenzionale. Per ragioni di sicurezza è importante che periodicamente venga rinnovata la simbologia stradale con materiali appropriati (pitture, materiali plastici, ecc.) che tengano conto delle condizioni ambientali e nel rispetto del Codice della Strada.

ANOMALIE RISCONTRABILI

01.03.03.A01 Usura

Perdita di materiale (vernice, materiale plastico, ecc.) dovuto all'usura provocata dall'azione dei veicoli e degli agenti atmosferici disgreganti.

01.03.03.A02 Basso grado di riciclabilità

Utilizzo nelle fasi manutentive di materiali, elementi e componenti con un basso grado di riciclabilità.

Isole di traffico

Unità Tecnologica: 01.03**Segnaletica stradale orizzontale**

Si tratta di triangoli di segnalazione delle isole di traffico realizzate mediante zebrastrade poste entro le strisce di raccordo per l'incanalamento dei veicoli o tra queste ed il bordo della carreggiata. Le strisce vengono realizzate mediante l'applicazione di vernici pitture con o senza l'aggiunta di microsferi di vetro. Le strisce devono essere di colore bianco ed inclinate con un angolo di almeno 45° rispetto alla corsia di marcia e con larghezza non inferiore a 30 cm. Gli intervalli realizzati tra le strisce devono avere larghezza doppia rispetto alle quella delle strisce.

MODALITÀ DI USO CORRETTO:

I segnali devono essere realizzati con materiali idonei tali da essere visibili sia di giorno che di notte anche in presenza di pioggia o con fondo stradale bagnato. Nei casi di elevata frequenza di condizioni atmosferiche avverse possono essere utilizzati materiali particolari. La loro durata dipende da fattori come la frequenza del passaggio di veicoli, dalla densità del traffico, dalla ruvidità della superficie stradale e da aspetti relativi alle condizioni locali, quali, per esempio, l'uso di pneumatici antighiaccio con inserti metallici, ecc.. Le attività di manutenzione interessano il controllo dello stato ed il rifacimento delle linee e della simbologia convenzionale. Per ragioni di sicurezza è importante che periodicamente venga rinnovata la simbologia stradale con materiali appropriati (pitture, materiali plastici, ecc.) che tengano conto delle condizioni ambientali e nel rispetto del Codice della Strada.

ANOMALIE RICONTRABILI

01.03.04.A01 Usura

Perdita di materiale (vernice, materiale plastico, ecc.) dovuto all'usura provocata dall'azione dei veicoli e degli agenti atmosferici disgreganti.

01.03.04.A02 Basso grado di riciclabilità

Utilizzo nelle fasi manutentive di materiali, elementi e componenti con un basso grado di riciclabilità.

Strisce longitudinali

Unità Tecnologica: 01.03**Segnaletica stradale orizzontale**

Le strisce longitudinali hanno la funzione di separare i sensi di marcia e/o le corsie di marcia e per la delimitazione delle carreggiate attraverso la canalizzazione dei veicoli verso determinate direzioni. La larghezza minima delle strisce longitudinali, escluse quelle di margine, è di 15 cm per le autostrade e per le strade extraurbane principali, di 12 cm per le strade extraurbane secondarie, urbane di scorrimento ed urbane di quartiere e 10 cm per le strade locali. Le strisce longitudinali si suddividono in: strisce di separazione dei sensi di marcia, strisce di corsia, strisce di margine della carreggiata, strisce di raccordo e strisce di guida sulle intersezioni. Le strisce longitudinali possono essere continue o discontinue. Le strisce vengono realizzate mediante l'applicazione di vernici pitture con o senza l'aggiunta di microsfere di vetro.

MODALITÀ DI USO CORRETTO:

I segnali devono essere realizzati con materiali idonei tali da essere visibili sia di giorno che di notte anche in presenza di pioggia o con fondo stradale bagnato. Nei casi di elevata frequenza di condizioni atmosferiche avverse possono essere utilizzati materiali particolari. La loro durata dipende da fattori come la frequenza del passaggio di veicoli, dalla densità del traffico, dalla ruvidità della superficie stradale e da aspetti relativi alle condizioni locali, quali, per esempio, l'uso di pneumatici antighiaccio con inserti metallici, ecc.. Le attività di manutenzione interessano il controllo dello stato ed il rifacimento delle linee e della simbologia convenzionale. Per ragioni di sicurezza è importante che periodicamente venga rinnovata la simbologia stradale con materiali appropriati (pitture, materiali plastici, ecc.) che tengano conto delle condizioni ambientali e nel rispetto del Codice della Strada.

ANOMALIE RICONTRABILI

01.03.05.A01 Usura

Perdita di materiale (vernice, materiale plastico, ecc.) dovuto all'usura provocata dall'azione dei veicoli e degli agenti atmosferici disgreganti.

01.03.05.A02 Basso grado di riciclabilità

Utilizzo nelle fasi manutentive di materiali, elementi e componenti con un basso grado di riciclabilità.

Strisce trasversali

Unità Tecnologica: 01.03

Segnaletica stradale orizzontale

Le strisce trasversali definite anche linee di arresto possono essere continue o discontinue e vengono realizzate mediante l'applicazione di vernici pitture con o senza l'aggiunta di microsferi di vetro, entrambe di colore bianco. Le strisce continue hanno larghezza minima di 50 cm e vengono utilizzate in prossimità delle intersezioni semaforizzate, degli attraversamenti pedonali semaforizzati ed in presenza dei segnali di precedenza. Le strisce discontinue vanno usate in presenza dei segnali di precedenza. In particolare: la linea di arresto va tracciata con andamento parallelo rispetto all'asse della strada principale, la linea di arresto deve essere realizzata in modo tale da collegare il margine della carreggiata con la striscia longitudinale di separazione dei sensi di marcia. Per le strade prive di salvagente od isola spartitraffico, la linea dovrà essere raccordata con la striscia longitudinale continua per una lunghezza non inferiore a 25 m e a 10 m, rispettivamente fuori e dentro i centri abitati, la linea di arresto, in presenza del segnale di precedenza è realizzata mediante una serie di triangoli bianchi tracciati con la punta rivolta verso il conducente dell'autoveicolo obbligato a dare la precedenza; tali triangoli hanno una base compresa tra 40 e 60 cm ed un'altezza compresa tra 60 e 70 cm. In particolare: base 60 ed altezza 70 cm su strade di tipo C e D; base 50 e altezza 60 cm su strade di tipo E; base 40 e altezza 50 su strade di tipo F. La distanza tra due triangoli è pari a circa la metà della base. In prossimità delle intersezioni regolate da segnali semaforici, la linea di arresto dovrà essere tracciata prima dell'attraversamento pedonale e comunque ad una distanza di 1 m da quest'ultimo.

MODALITÀ DI USO CORRETTO:

I segnali devono essere realizzati con materiali idonei tali da essere visibili sia di giorno che di notte anche in presenza di pioggia o con fondo stradale bagnato. Nei casi di elevata frequenza di condizioni atmosferiche avverse possono essere utilizzati materiali particolari. La loro durata dipende da fattori come la frequenza del passaggio di veicoli, dalla densità del traffico, dalla ruvidità della superficie stradale e da aspetti relativi alle condizioni locali, quali, per esempio, l'uso di pneumatici antighiaccio con inserti metallici, ecc.. Le attività di manutenzione interessano il controllo dello stato ed il rifacimento delle linee e della simbologia convenzionale. Per ragioni di sicurezza è importante che periodicamente venga rinnovata la simbologia stradale con materiali appropriati (pitture, materiali plastici, ecc.) che tengano conto delle condizioni ambientali e nel rispetto del Codice della Strada.

ANOMALIE RICONTRABILI

01.03.06.A01 Usura

Perdita di materiale (vernice, materiale plastico, ecc.) dovuto all'usura provocata dall'azione dei veicoli e degli agenti atmosferici disgreganti.

01.03.06.A02 Basso grado di riciclabilità

Utilizzo nelle fasi manutentive di materiali, elementi e componenti con un basso grado di riciclabilità.

Vernici segnaletiche

Unità Tecnologica: 01.03**Segnaletica stradale orizzontale**

Si tratta di vernici sintetiche rifrangenti, specifiche per la realizzazione ed il rifacimento della segnaletica orizzontale (delimitazione delle carreggiate, linee spartitraffico, strisce pedonali, linee di demarcazione delle aree di parcheggio, ecc.). Hanno una buona aderenza al supporto ed una elevata resistenza all'abrasione ed all'usura. Sono composte da pigmenti sintetici ed altri contenuti (biossido di titanio, microsferi di vetro totali, microsferi di vetro sferiche, ecc.).

MODALITÀ DI USO CORRETTO:

I segnali devono essere realizzati con materiali idonei tali da essere visibili sia di giorno che di notte anche in presenza di pioggia o con fondo stradale bagnato. Nei casi di elevata frequenza di condizioni atmosferiche avverse possono essere utilizzati materiali particolari. La loro durata dipende da fattori come la frequenza del passaggio di veicoli, dalla densità del traffico, dalla ruvidità della superficie stradale e da aspetti relativi alle condizioni locali, quali, per esempio, l'uso di pneumatici antighiaccio con inserti metallici, ecc.. Le attività di manutenzione interessano il controllo dello stato ed il rifacimento delle linee e della simbologia convenzionale. Per ragioni di sicurezza è importante che periodicamente venga rinnovata la simbologia stradale con materiali appropriati (pitture, materiali plastici, ecc.) che tengano conto delle condizioni ambientali e nel rispetto del Codice della Strada.

ANOMALIE RICONTRABILI

01.03.07.A01 Rifrangenza inadeguata

Rifrangenza inadeguata per eccessiva usura dei materiali.

01.03.07.A02 Usura

Perdita di materiale (vernice, materiale plastico, ecc.) dovuto all'usura provocata dall'azione dei veicoli e degli agenti atmosferici disgreganti.

01.03.07.A03 Contenuto eccessivo di sostanze tossiche

Contenuto eccessivo di sostanze tossiche all'interno dei prodotti utilizzati nelle fasi manutentive.

Segnaletica stradale verticale

I segnali verticali si dividono nelle seguenti categorie: segnali di pericolo; segnali di prescrizione; segnali di indicazione; inoltre il formato e le dimensioni dei segnali vengono disciplinati dalle norme previste dal nuovo codice della strada. Le caratteristiche dei sostegni e dei supporti e materiali usati per la segnaletica dovranno essere preferibilmente di metallo. Inoltre, per le sezioni circolari, devono essere muniti di dispositivo inamovibile antirotazione del segnale rispetto al sostegno e del sostegno rispetto al terreno. I sostegni, i supporti dei segnali stradali devono essere protetti contro la corrosione. La sezione dei sostegni deve inoltre garantire la stabilità del segnale da eventuali sollecitazioni di origine ambientale (vento, urti, ecc.).

ELEMENTI MANUTENIBILI DELL'UNITÀ TECNOLOGICA:

- ° 01.04.01 Cartelli segnaletici
- ° 01.04.02 Sostegni, supporti e accessori vari

Cartelli segnaletici

Unità Tecnologica: 01.04
Segnaletica stradale verticale

Si tratta di elementi realizzati generalmente in scatoletti di lamiera in alluminio e/o acciaio di spessori variabili tra 1,0 - 2,5 mm verniciati a forno mediante speciali polveri di poliestere opportunamente preparati a grezzo attraverso le operazioni di sgrassaggio, lavaggio, fosfatazione, passivazione e asciugatura ed infine mediante operazione di primer per alluminio a mano. Essi sono costituiti da sagome aventi forme geometriche, colori, simbologia grafica e testo con caratteristiche tecniche diverse a secondo del significato del messaggio trasmesso. In genere i segnali sono prodotti mediante l'applicazione di pellicole rifrangenti di classi diverse.

MODALITÀ DI USO CORRETTO:

Controllare l'assenza di eventuali anomalie. In particolare verificare il corretto posizionamento della segnaletica verticale. In caso di mancanza e/o usura eccessiva degli elementi provvedere alla sostituzione e/o integrazione degli stessi con altri analoghi e comunque conformi alle norme stabilite dal Codice della Strada.

ANOMALIE RISCONTRABILI

01.04.01.A01 Alterazione Cromatica

Variazione di uno o più parametri che definiscono il colore degli elementi.

01.04.01.A02 Corrosione

Decadimento dei materiali metallici a causa della combinazione con sostanze presenti nell'ambiente (ossigeno, acqua, anidride carbonica, ecc.).

01.04.01.A03 Usura

I cartelli segnaletici perdono consistenza per la perdita di materiale (pellicola, parti della sagoma, ecc.) dovuto all'usura e agli agenti atmosferici disgreganti.

01.04.01.A04 Basso grado di riciclabilità

Utilizzo nelle fasi manutentive di materiali, elementi e componenti con un basso grado di riciclabilità.

Sostegni, supporti e accessori vari

Unità Tecnologica: 01.04

Segnaletica stradale verticale

Si tratta di elementi accessori alla segnaletica verticale utilizzati per il sostegno e/o il supporto degli stessi. Si possono riassumere in: staffe (per il fissaggio di elementi), pali (tubolari in ferro zincato di diametro e altezza diversa per il sostegno della segnaletica), collari (semplici, doppi, ecc., per l'applicazione a palo dei cartelli segnaletici), piastre (per l'applicazione di con staffe, a muro, ecc.), bulloni (per il serraggio degli elementi), sostegni mobili e fissi (basi per il sostegno degli elementi) e basi di fondazione. Essi devono essere realizzati con materiali di prima scelta e opportunamente dimensionati.

MODALITÀ DI USO CORRETTO:

Controllare l'assenza di eventuali anomalie. In particolare verificare la corretta stabilità dei supporti a cartelli e/o pannelli segnaletici. Provvedere periodicamente mediante l'utilizzo di adeguata attrezzatura al serraggio degli elementi accessori e/o alla loro integrazione con altri di analoghe caratteristiche. Gli interventi di ripristino vanno considerati anche in occasione di eventi traumatici esterni (urti, atti di vandalismo, ecc.).

ANOMALIE RISCONTRABILI

01.04.02.A01 Instabilità dei supporti

Perdita di stabilità dei sostegni fissati al suolo e dei supporti accessori tra sagoma ed elemento di sostegno.

01.04.02.A02 Mancanza

Mancanza di parti o elementi accessori di sostegno e/o di fissaggio.

01.04.02.A03 Alterazione Cromatica

Variazione di uno o più parametri che definiscono il colore degli elementi.

01.04.02.A04 Corrosione

Decadimento dei materiali metallici a causa della combinazione con sostanze presenti nell'ambiente (ossigeno, acqua, anidride carbonica, ecc.).

01.04.02.A05 Usura

I cartelli segnaletici perdono consistenza per la perdita di materiale (pellicola, parti della sagoma, ecc.) dovuto all'usura e agli agenti atmosferici disgreganti.

01.04.02.A06 Basso grado di riciclabilità

Utilizzo nelle fasi manutentive di materiali, elementi e componenti con un basso grado di riciclabilità.

Rotatorie

La rotatoria è una particolare intersezione a raso o a livello per la disciplina del traffico, organizzata in modo da consentire lo smistamento delle correnti di traffico dall'una all'altra di esse ed è caratterizzata dalla presenza di un'area centrale a forma circolare non accessibile, circondata da un anello, percorribile in una sola direzione ed in senso antiorario dal traffico che proviene da più entrate.

A seconda delle dimensioni del diametro della circonferenza esterna, le rotatorie possono suddividersi in:

- Mini rotatorie (con diametro esterno compreso tra 14 e 26 metri);
- Rotatorie urbane compatte (con diametro esterno compreso tra 26 e 40 metri);
- Rotatorie medie (con diametro esterno compreso tra 40 e 60 metri);
- Rotatorie grandi (con diametro esterno maggiore di 60 metri).

Le mini rotatorie possono suddividersi ulteriormente in:

- Mini rotonda con isola centrale sormontabile;
- Mini rotonda con isola centrale semisormontabile.

In riferimento alla classificazione funzionale delle strade, definita dal Codice della Strada e recepita dalle "Norme funzionali e geometriche per la costruzione delle strade", la rotatoria, come particolare tipologia d'intersezione a raso, è ammessa come soluzione dell'incrocio solo fra alcune categorie di strade:

- Strade di categoria C – extraurbane secondarie;
- Strade di categoria E – urbane di quartiere;
- Strade di categoria F locali – ambito urbano ed extraurbano.

ELEMENTI MANUTENIBILI DELL'UNITÀ TECNOLOGICA:

- 01.05.01 Anello di circolazione
- 01.05.02 Braccio
- 01.05.03 Fascia valicabile
- 01.05.04 Isole a raso
- 01.05.05 Isola centrale
- 01.05.06 Isole permanenti
- 01.05.07 Rami di entrata
- 01.05.08 Rami di uscita

Anello di circolazione

Unità Tecnologica: 01.05

Rotatorie

E' la parte di carreggiata che circonda l'isola centrale, ad una o più corsie, percorsa dai veicoli in senso antiorario.

MODALITÀ DI USO CORRETTO:

Gli elementi costituenti dovranno rispettare le specifiche riportate dal codice della strada, dal regolamento di esecuzione e di attuazione del CdS e dai relativi allegati. Evitare geometrie e dimensioni che possono essere motivo di pericolo.

ANOMALIE RISCONTRABILI

01.05.01.A01 Buche

Consistono nella mancanza di materiale dalla superficie del manto stradale a carattere localizzato e con geometrie e profondità irregolari spesso fino a raggiungere gli strati inferiori, ecc.).

01.05.01.A02 Cedimenti

Consistono nella variazione della sagoma stradale caratterizzati da avvallamenti e crepe localizzati per cause diverse (frane, diminuzione e/o insufficienza della consistenza degli strati sottostanti, ecc.).

01.05.01.A03 Usura manto stradale

Si manifesta con fessurazioni, rotture, mancanza di materiale, buche e sollevamenti del manto stradale e/o della pavimentazione in genere.

01.05.01.A04 Sollevamento

Variazione localizzata della sagoma stradale con sollevamento di parti interessanti il manto stradale.

01.05.01.A05 Impiego di materiali non durevoli

Impiego di materiali non durevoli nelle fasi manutentive degli elementi.

Braccio

Unità Tecnologica: 01.05**Rotatorie**

Il braccio rappresenta quella porzione di asse stradale che converge verso lanello.

MODALITÀ DI USO CORRETTO:

Gli elementi costituenti dovranno rispettare le specifiche riportate dal codice della strada, dal regolamento di esecuzione e di attuazione del CdS e dai relativi allegati. Evitare geometrie e dimensioni che possono essere motivo di pericolo.

ANOMALIE RICONTRABILI

01.05.02.A01 Buche

Consistono nella mancanza di materiale dalla superficie del manto stradale a carattere localizzato e con geometrie e profondità irregolari spesso fino a raggiungere gli strati inferiori, ecc.

01.05.02.A02 Cedimenti

Consistono nella variazione della sagoma stradale caratterizzati da avvallamenti e crepe localizzati per cause diverse (frane, diminuzione e/o insufficienza della consistenza degli strati sottostanti, ecc.).

01.05.02.A03 Usura manto stradale

Si manifesta con fessurazioni, rotture, mancanza di materiale, buche e sollevamenti del manto stradale e/o della pavimentazione in genere.

01.05.02.A04 Sollevamento

Variazione localizzata della sagoma stradale con sollevamento di parti interessanti il manto stradale.

01.05.02.A05 Impiego di materiali non durevoli

Impiego di materiali non durevoli nelle fasi manutentive degli elementi.

Fascia valicabile

Unità Tecnologica: 01.05**Rotatorie**

La fascia valicabile in genere è presente nelle rotatorie con piccolo diametro. Essa rappresenta la corona circolare che circonda l'isola centrale. La funzione della fascia è di rendere più agevole le manovre eseguite dai mezzi pesanti lungo l'anello. Essa può essere realizzata o in maniera semplice attraverso la stesura di segnaletica orizzontale, o diversamente attraverso la pavimentazione con materiale idoneo e diverso da quello relativo alla pavimentazione che definisce l'anello.

MODALITÀ DI USO CORRETTO:

Gli elementi costituenti dovranno rispettare le specifiche riportate dal codice della strada, dal regolamento di esecuzione e di attuazione del CdS e dai relativi allegati. Evitare geometrie e dimensioni che possono essere motivo di pericolo.

ANOMALIE RISCONTRABILI

01.05.03.A01 Geometrie irregolari

Geometrie irregolari degli elementi costituenti che possono essere fonti di pericolo nella fase di esercizio.

01.05.03.A02 Sporgenze

Sporgenze di elementi costituenti che possono essere fonti di pericolo nella fase di esercizio.

01.05.03.A03 Impiego di materiali non durevoli

Impiego di materiali non durevoli nelle fasi manutentive degli elementi.

Isole a raso

Unità Tecnologica: 01.05**Rotatorie**

Le isole a raso sono isole di separazione, realizzate mediante strisce di colore bianco. All'interno delle isole a raso vengono generalmente inserite strisce zebrate di colore bianco, con inclinazione a 45° rispetto al senso di marcia. In genere gli intervalli fra le strisce hanno larghezza doppia rispetto alle strisce.

MODALITÀ DI USO CORRETTO:

Gli elementi costituenti dovranno rispettare le specifiche riportate dal codice della strada, dal regolamento di esecuzione e di attuazione del CdS e dai relativi allegati. Evitare geometrie e dimensioni che possono essere motivo di pericolo.

ANOMALIE RISCONTRABILI

01.05.04.A01 Usura

Perdita di materiale (vernice, materiale plastico, ecc.) dovuto all'usura provocata dall'azione dei veicoli e degli agenti atmosferici disgreganti.

01.05.04.A02 Impiego di materiali non durevoli

Impiego di materiali non durevoli nelle fasi manutentive degli elementi.

Isola centrale

Unità Tecnologica: 01.05**Rotatorie**

Rappresenta la parte più interna del sistema a rotatoria, del tipo non valicabile e con geometria a forma circolare. La dimensione dell'isola centrale viene dimensionata dalla necessità di ottenere una sufficiente deviazione per i veicoli che attraversano la rotatoria diametralmente. Attraverso la limitazione della velocità, non vi è un limite dimensionale. In alcuni casi, la forma delle isole più grandi non sempre può essere con geometria circolare, dovendosi adattare a particolari circostanze. Comunque tutte le isole aventi il raggio minore di 5 metri dovrebbero avere la forma circolare.

MODALITÀ DI USO CORRETTO:

Gli elementi costituenti dovranno rispettare le specifiche riportate dal codice della strada, dal regolamento di esecuzione e di attuazione del CdS e dai relativi allegati. Evitare geometrie e dimensioni che possono essere motivo di pericolo.

ANOMALIE RISCONTRABILI

01.05.05.A01 Visibilità ridotta

Visibilità ridotta per la presenza di vegetazione e/o sagome o cartelloni pubblicitari inseriti all'interno dell'isola.

01.05.05.A02 Impiego di materiali non durevoli

Impiego di materiali non durevoli nelle fasi manutentive degli elementi.

Isole permanenti

Unità Tecnologica: 01.05**Rotatorie**

Le isole permanenti, sono isole di separazione realizzate mediante cordoli in calcestruzzo, pietra o altro materiale simile, con sistemazione della parte interna con prato o con pavimentazione diversa da quella veicolare. La realizzazione dei cigli può essere del tipo a barriera o del tipo sormontabile. La parte delle testate, se rialzate, devono essere arrotondate e segnalate da cuspidi zebraate di preavviso.

MODALITÀ DI USO CORRETTO:

Se l'isola comprende attraversamenti pedonali o ciclabili, può formare una zona di sicurezza e rifugio, con un cordolo di altezza non inferiore a 25 cm, ed interrotto per una larghezza pari a quella del passaggio pedonale.

Gli elementi costituenti dovranno rispettare le specifiche riportate dal codice della strada, dal regolamento di esecuzione e di attuazione del CdS e dai relativi allegati. Evitare geometrie e dimensioni che possono essere motivo di pericolo.

ANOMALIE RISCONTRABILI

01.05.06.A01 Usura

Perdita di materiale (vernice, materiale plastico, lapideo, ecc.) dovuto all'usura provocata dall'azione dei veicoli e degli agenti atmosferici disgreganti.

01.05.06.A02 Presenza di vegetazione

Presenza di vegetazione caratterizzata dalla formazione di piante, licheni, muschi lungo le superfici stradali.

01.05.06.A03 Impiego di materiali non durevoli

Impiego di materiali non durevoli nelle fasi manutentive degli elementi.

Rami di entrata

Unità Tecnologica: 01.05**Rotatorie**

Rappresentano la parte terminale della carreggiata di ogni singolo braccio che vengono utilizzate per entrare nella rotatoria. L'entrata è in genere separata dall'anello mediante la segnaletica orizzontale di precedenza.

MODALITÀ DI USO CORRETTO:

Gli elementi costituenti dovranno rispettare le specifiche riportate dal codice della strada, dal regolamento di esecuzione e di attuazione del CdS e dai relativi allegati. Evitare geometrie e dimensioni che possono essere motivo di pericolo.

ANOMALIE RISCONTRABILI

01.05.07.A01 Usura manto stradale

Si manifesta con fessurazioni, rotture, mancanza di materiale, buche e sollevamenti del manto stradale e/o della pavimentazione in genere.

01.05.07.A02 Buche

Consistono nella mancanza di materiale dalla superficie del manto stradale a carattere localizzato e con geometrie e profondità irregolari spesso fino a raggiungere gli strati inferiori, ecc.).

01.05.07.A03 Cedimenti

Consistono nella variazione della sagoma stradale caratterizzati da avvallamenti e crepe localizzati per cause diverse (frane, diminuzione e/o insufficienza della consistenza degli strati sottostanti, ecc.).

01.05.07.A04 Sollevamento

Variazione localizzata della sagoma stradale con sollevamento di parti interessanti il manto stradale.

01.05.07.A05 Impiego di materiali non durevoli

Impiego di materiali non durevoli nelle fasi manutentive degli elementi.

Rami di uscita

Unità Tecnologica: 01.05**Rotatorie**

Rappresentano la parte di carreggiata di ogni singolo braccio che vengono utilizzati per uscire dalla rotatoria. I rami di uscita non risultano mai separati dall'anello mediante la segnaletica orizzontale.

MODALITÀ DI USO CORRETTO:

Gli elementi costituenti dovranno rispettare le specifiche riportate dal codice della strada, dal regolamento di esecuzione e di attuazione del CdS e dai relativi allegati. Evitare geometrie e dimensioni che possono essere motivo di pericolo.

ANOMALIE RISCONTRABILI

01.05.08.A01 Buche

Consistono nella mancanza di materiale dalla superficie del manto stradale a carattere localizzato e con geometrie e profondità irregolari spesso fino a raggiungere gli strati inferiori, ecc.).

01.05.08.A02 Usura manto stradale

Si manifesta con fessurazioni, rotture, mancanza di materiale, buche e sollevamenti del manto stradale e/o della pavimentazione in genere.

01.05.08.A03 Cedimenti

Consistono nella variazione della sagoma stradale caratterizzati da avvallamenti e crepe localizzati per cause diverse (frane, diminuzione e/o insufficienza della consistenza degli strati sottostanti, ecc.).

01.05.08.A04 Sollevamento

Variazione localizzata della sagoma stradale con sollevamento di parti interessanti il manto stradale.

01.05.08.A05 Impiego di materiali non durevoli

Impiego di materiali non durevoli nelle fasi manutentive degli elementi.

Interventi di drenaggio

Gli interventi di drenaggio hanno la funzione di regolare le acque correnti superficiali non incanalate e quelle stagnanti in depressioni (in corrispondenza di pendii instabili o di terreni di fondazione); oltre a regolamentare le acque gli interventi di drenaggio consentono una riduzione delle pressioni interstiziali e di conseguenza le spinte del terreno.

Gli interventi di drenaggio si possono suddividere in due gruppi principali:

- opere di drenaggio di tipo superficiale comprendono le opere di regimazione e drenaggio delle acque superficiali e di sistemazione del pendio di primo intervento;
- opere di drenaggio di tipo profondo in genere hanno un carattere definitivo necessitano di opere e di attrezzature più complesse per la loro installazione e sono più costosi.

Poiché in fase di progettazione risulta difficile valutare l'efficacia di un sistema di drenaggio questo è sempre integrato da piezometri che sono installati contemporaneamente ad esso; infatti la loro lettura periodica consente di valutare i riflessi del sistema di drenaggio sulle acque sotterranee e, in base a questi, ottimizzare il loro funzionamento.

ELEMENTI MANUTENIBILI DELL'UNITÀ TECNOLOGICA:

- ° 01.06.01 Canaletta in terra inerbita

Canaletta in terra inerbita

Unità Tecnologica: 01.06**Interventi di drenaggio**

Le canalette in terra inerbite sono utilizzate allo scopo di allontanare le acque di ruscellamento e per evitare i fenomeni di erosione superficiale e di scalzamento delle opere. Esse hanno in genere una forma trapezia e laddove la pendenza e le caratteristiche del terreno non garantiscono la funzionalità della canaletta si realizzano opere di presidio in massi per il contenimento della sponda di valle della canaletta. L'inerbimento della canaletta avviene mediante coltre protettiva in paglia se non si prevedono fenomeni erosivi; in caso contrario si utilizzano reti metalliche e sintetiche.

MODALITÀ DI USO CORRETTO:

Verificare la corretta esecuzione dei drenaggi ed in particolare che tutti gli scarichi delle canalizzazioni siano condotti sino al più vicino fosso o impluvio e comunque fuori dal versante in frana; controllare inoltre che in corrispondenza dei punti di scarico non si inneschino processi erosivi.

ANOMALIE RISCONTRABILI

01.06.01.A01 Anomalie reti di protezione

Difetti di tenuta delle reti di protezione della superficie della canaletta.

01.06.01.A02 Eccessiva vegetazione

Eccessiva presenza di vegetazione infestante che inibisce l'inerbimento.

01.06.01.A03 Mancanza di coltre

Anomalie della coltre di rivestimento della canaletta.

01.06.01.A04 Scalzamento

Fenomeni di smottamenti che causano lo scalzamento delle canalette.

01.06.01.A05 Sottoerosione

Fenomeni di erosione dovuti a mancanza di terreno compattato e a fenomeni di ruscellamento dell'acqua.

Verde di mitigazione

Si tratta di interventi e sistemi che hanno la funzione di ridurre al minimo e/o eliminare l'impatto negativo di un piano o progetto durante o dopo la sua realizzazione.

Dove tecnicamente possibile devono essere utilizzate tecniche di ingegneria naturalistica con le quali possono al meglio essere realizzate anche strutture di uso tecnologico (ad esempio i presidi antirumore in terrapieno naturale vegetato o in strutture a terrapieno compresso verde) consentendo di ottenere sia un migliore inserimento visuale e paesaggistico che una migliore funzione antirumore rispetto a quella dei pannelli fonoisolanti.

ELEMENTI MANUTENIBILI DELL'UNITÀ TECNOLOGICA:

- ° 01.07.01 Filari alberati
- ° 01.07.02 Fasce tampone vegetate

Filari alberati

Unità Tecnologica: 01.07

Verde di mitigazione

Si tratta di struttura utilizzata con prevalente funzione ambientale; per essere funzionale deve avere un modulo bifilare. Utilizzare ed alternare specie (utilizzare esclusivamente specie autoctone) a portamento differente garantisce ai filari una struttura articolata, presupposto importante per la funzionalità ambientale dell'impianto.

I filari devono presentare un'alternanza di specie arboree, arbustive e di accompagnamento caratterizzate da rapida rigenerazione dopo il taglio in modo da poter effettuare le normali manutenzioni senza deprimere le prestazioni della siepe nel suo complesso.

Devono essere presenti arbusti con funzione ornamentale ed ecologica, specie di accompagnamento per la produzione di legna da ardere in tempi medi, alberi d'alto fusto per la produzione di legname da opera nel lungo periodo (circa 20 anni per il Pioppo e 30 anni per il Frassino ossifillo). Possono essere utilizzate nella messa a dimora piante di età differenti (semenzali di 1 anno accanto a esemplari di 2 o 3 anni). Una siepe con prevalenti funzioni ornamentali e schermanti deve avere un modulo trifilare.

MODALITÀ DI USO CORRETTO:

Utilizzare materiale sano, ben conformato ed equilibratamente sviluppato.

In generale i criteri per la scelta delle specie sono:

- utilizzo di specie autoctone (con elevata rusticità, in generale sono piante a buon mercato, migliore attecchimento);
- preferire l'utilizzo di un numero elevato di specie;
- a fioritura ricca e differenziata nel tempo;
- che favoriscono la presenza e/o moltiplicazione dell'entomofauna utile;
- con chioma favorevole alla nidificazione, alla protezione e al rifugio dell'avifauna utile.

ANOMALIE RICONTRABILI

01.07.01.A01 Eccessivo ombreggiamento

Eccessivo ombreggiamento che ritarda la crescita degli alberi.

01.07.01.A02 Errata posa in opera

Errato posizionamento dell'arbusto nella buca per cui si verificano problemi di crescita.

01.07.01.A03 Malattie a carico delle piante

Le modalità di manifestazione variano a secondo della specie vegetale, accompagnandosi spesso anche dall'attacco di insetti. In genere si caratterizzano per l'indebolimento della pianta con fenomeni di ingiallimento e perdita delle foglie.

01.07.01.A04 Mancanza di pacciamatura

Pacciamatura (biofeltri, dischi pacciamanti, corteccia di resinose, ecc) mal eseguita.

01.07.01.A05 Mancanza di pali tutori

Mancanza di pali tutori nei primi anni di crescita degli arbusti.

01.07.01.A06 Mancanza di terreno e fertilizzanti

Mancanza di terreno vegetale, fibra organica, fertilizzanti ed ammendanti.

01.07.01.A07 Presenza di insetti

In genere sono visibili ad occhio nudo e si può osservarne l'azione e i danni provocati a carico delle piante. Le molteplici varietà di specie di insetti dannosi esistenti fa sì che vengano analizzati e trattati caso per caso con prodotti specifici. In genere si caratterizzano per il fatto di cibarsi di parti delle piante e quindi essere motivo di indebolimento e di manifestazioni di malattie che portano le specie ad esaurimento se non si interviene in tempo ed in modo specifico.

01.07.01.A08 Ristagni di acqua

Cattiva esecuzione del rinalzo con conseguente formazione di ristagni d'acqua.

01.07.01.A09 Specie non idonee

Scelta errata delle specie rispetto alle condizioni pedo - climatiche con conseguente mancato attecchimento degli alberi.

Fasce tampone vegetate

Unità Tecnologica: 01.07

Verde di mitigazione

Le fasce tampone vegetate sono misure infrastrutturali realizzate con fasce erbacee poliennali, siepi e fasce boschive con la funzione di favorire l'infiltrazione delle acque di ruscellamento, di rallentare il flusso delle acque superficiali attraverso un'adeguata vegetazione, di trattenere i sedimenti erosi con il flusso d'acqua e di incrementare la biodiversità. L'azione delle fasce tampone è strettamente dipendente dal loro posizionamento e dimensionamento oltretutto dalla loro gestione. Le fasce tampone devono essere preferibilmente localizzate vicino all'origine dei flussi di ruscellamento e dimensionate sulla base del regime idrico delle acque superficiali, della permeabilità e saturazione del suolo, della lunghezza del pendio e della pendenza del versante. Le fasce impiegate per trattenere le particelle di suolo erose possono avere dimensioni ridotte rispetto a quelle destinate ad intercettare acque di ruscellamento e contaminanti. Più di altre misure di mitigazione, la scelta e il posizionamento delle fasce tampone devono essere effettuati dopo aver eseguito un'attenta diagnosi per determinare il rischio di ruscellamento.

MODALITÀ DI USO CORRETTO:

Posizionare le fasce tampone seguendo il più possibile le curve di livello ed evitare la formazione di flussi concentrati (pendenza uniforme, assenza di linee di impluvio). Evitare la formazione di flussi preferenziali al di sopra di tali aree (es. attraverso le carreggiate). Impiegare una copertura vegetale naturalmente presente in grado di garantire una densa copertura della fascia.

La vegetazione presente nelle fasce tampone richiede una attenta gestione, allo scopo di mantenere il manto erboso ad una altezza media di circa 10-15 cm. È necessario evitare i fenomeni di compattamento del terreno, limitando il più possibile il passaggio delle macchine agricole (non dovrebbero essere utilizzate come strade interpoderali).

ANOMALIE RISCONTRABILI

01.07.02.A01 Antracnosi

Presenza macroscopica nei prati di piccole chiazze giallo-arancio.

01.07.02.A02 Brown patch

Presenza macroscopica nei prati di chiazze rotondeggianti di colore marrone scuro.

01.07.02.A03 Crescita di vegetazione spontanea

Crescita di vegetazione infestante (arborea, arbustiva ed erbacea) con relativo danno fisiologico, meccanico ed estetico delle aree erbose.

01.07.02.A04 Prato diradato

Si presenta con zone prive di erba o con zolle scarsamente gremite.

01.07.02.A05 Disseccamento

Disseccamento dei tappeti erbosi per carenza idrica.

01.07.02.A06 Drenaggio inadeguato

Drenaggio inadeguato con fenomeni di ristagni idrici dovuti alla realizzazione di substrati non idonei.

01.07.02.A07 Eccessivi depositi salini

Eccessivi depositi salini di cloruro di sodio dovuti a fenomeni di deflocculazione ed a qualità delle acque utilizzate per la irrigazione non idonee.

01.07.02.A08 Fisiopatie

Malattie a carico dei tappeti erbosi che vanno ad alterare gli equilibri fisiologici dovuti a problematiche diverse:

- scarsa illuminazione
- alte e basse temperature
- composizione fisico-chimica del substrato
- carenze nutrizionali.

01.07.02.A09 Impatto rilevante sul sistema naturalistico

Impatto rilevante sul sistema naturalistico dovuto all'inserimento nell'ambiente di elementi non idonei.

01.07.02.A10 Malattie crittogamiche

Presenza di funghi (micelio fungino) degradatori che trovano nutrimento nei tessuti erbacei.

01.07.02.A11 Nematodi

Presenza macroscopica nei prati di chiazze gialle di piccole e medie dimensioni.

01.07.02.A12 Oidio

Presenza macroscopica nei prati di zone diffuse di erba sbiancata.

01.07.02.A13 Patologie da irrigazione

Insorgenza di crittogamie dei tappeti erbosi per eccessiva presenza di acqua sulle lamine.

01.07.02.A14 Ruggini

Presenza macroscopica nei prati di erba arrossata.

Pavimentazioni stradali a basso impatto ambientale

Una pavimentazione stradale si definisce a basso impatto ambientale quando rispetta i vari criteri legati alla sostenibilità e possiede determinate caratteristiche come l'utilizzo di materiali riciclati o riciclabili, la riduzione delle emissioni di CO₂, l'elevata durabilità e bassa manutenzione. Le manutenzioni non devono essere considerate soltanto come mere attività di riparazione, ma soprattutto come gestione delle pavimentazioni stradali. Il controllo e il monitoraggio periodico dello stato di salute delle strade risulta fondamentale. In particolare affinché contribuisca a una maggiore durata di vita utile di esercizio delle pavimentazioni e quindi sulla sostenibilità dell'opera.

ELEMENTI MANUTENIBILI DELL'UNITÀ TECNOLOGICA:

- 01.08.01 Terra stabilizzata

Terra stabilizzata

Unità Tecnologica: 01.08

Pavimentazioni stradali a basso impatto ambientale

La terra stabilizzata, viene impiegata per realizzare pavimentazioni e superfici di diverso genere mediante l'utilizzo di leganti certificati e stabilizzanti per la realizzazione di viali in parchi pubblici, aree con vincolo paesaggistico, aziende agricole e aree archeologiche e strade, con un'alta permeabilità e un impatto estetico gradevole con un alta permeabilità e protezione dalle buche.

MODALITÀ DI USO CORRETTO:

Controllare periodicamente l'integrità delle superfici del rivestimento attraverso valutazioni visive mirate a riscontrare anomalie evidenti. Rinnovare periodicamente gli strati delle pavimentazioni avendo cura delle caratteristiche geometriche e morfologiche delle strade.

ANOMALIE RISCONTRABILI

01.08.01.A01 Alterazione cromatica

Variazione di uno o più parametri che definiscono il colore.

01.08.01.A02 Bolle

Alterazione della superficie del rivestimento caratterizzata dalla presenza di bolle dovute ad errori di posa congiuntamente alla mancata adesione del rivestimento in alcune parti.

01.08.01.A03 Degrado sigillante

Distacco e perdita di elasticità dei materiali utilizzati per le sigillature impermeabilizzanti e dei giunti.

01.08.01.A04 Deposito superficiale

Accumulo di pulviscolo atmosferico o di altri materiali estranei, di spessore variabile, poco coerente e poco aderente alla superficie del rivestimento.

01.08.01.A05 Disgregazione

Decoesione caratterizzata da distacco di granuli o cristalli sotto minime sollecitazioni meccaniche.

01.08.01.A06 Distacco

Disgregazione e distacco di parti notevoli del materiale che può manifestarsi anche mediante espulsione di elementi prefabbricati dalla loro sede.

01.08.01.A07 Erosione superficiale

Asportazione di materiale dalla superficie dovuta a processi di natura diversa. Quando sono note le cause di degrado, possono essere utilizzati anche termini come erosione per abrasione o erosione per corrasione (cause meccaniche), erosione per corrosione (cause chimiche e biologiche), erosione per usura (cause antropiche).

01.08.01.A08 Fessurazioni

Presenza di discontinuità nel materiale con distacchi macroscopici delle parti.

01.08.01.A09 Mancanza

Caduta e perdita di parti del materiale del manufatto.

01.08.01.A10 Perdita di elementi

Perdita di elementi e parti del rivestimento.

01.08.01.A11 Basso grado di riciclabilità

Utilizzo nelle fasi manutentive di materiali, elementi e componenti con un basso grado di riciclabilità.

01.08.01.A12 Contenuto eccessivo di sostanze tossiche

Contenuto eccessivo di sostanze tossiche all'interno dei prodotti utilizzati nelle fasi manutentive.

Interventi di semina e rivestimenti

L'ingegneria naturalistica è una disciplina che utilizza insieme soluzioni ingegneristiche e tecniche agroforestali e naturalistiche per ricondurre ambiti modificati dall'uomo o dagli agenti naturali ad un sufficiente livello di stabilità ecologica e di naturalità.

I principali interventi sono quelli di rivegetazione e/o di regolazione degli equilibri fra vegetazione, suolo e acqua attuati secondo le diverse tecniche quali:

- Interventi di semina e rivestimenti per la riconfigurazione delle superfici (creazione di manti erbosi anche con idrosemina, semine, stuoie);
- Interventi stabilizzanti delle scarpate quali piantagioni, copertura diffusa, viminata, fascinata, cordonata, gradonata, graticciata, palificata);
- interventi di consolidamento quali grata viva, gabbionate e materassi rinverditi, terra rinforzata, scogliera rinverdita;
- Interventi costruttivi particolari quali pennello vivo, traversa viva, cuneo filtrante, rampa a blocchi, briglia in legname e pietrame, muro vegetativo, barriera vegetativa antirumore.

ELEMENTI MANUTENIBILI DELL'UNITÀ TECNOLOGICA:

- 01.09.01 Idrosemina
- 01.09.02 Semina a spaglio

Idrosemina

Unità Tecnologica: 01.09

Interventi di semina e rivestimenti

La tecnica della idrosemina viene utilizzata negli interventi di rivestimento e consolidamento a protezione di superfici in erosione; tale intervento viene attuato mediante idro seminatrice a pressione atta a garantire l'irrorazione a distanza e lo spargimento omogeneo della miscela.

Infatti l'idro semina oltre ai semi provvede a spargere:

- collante per il fissaggio dei semi e alla creazione di una pellicola antierosiva sulla superficie del terreno; si tratta di un collante particolare che non inibisce la crescita e che al contempo favorisce il trattenimento dell'acqua nel terreno nelle fasi iniziali di sviluppo;
- concime organico e/o inorganico;
- acqua in quantità idonea alle diluizioni richieste;
- altri ammendanti e inoculi.

Esistono diversi procedimenti per l'esecuzione delle idro semine; i materiali e le quantità brevettate sono le seguenti:

- semi di specie erbacee e suffruticose (20÷60 gr/mq);
- acqua (1÷30 l/mq);
- concimi organici e/o inorganici (50÷200 gr/mq);
- ammendanti (60÷300 gr/mq);
- collanti (bitume, colloidali organici, colloidali argillo-umici, polimeri di sintesi, 10÷100 gr/mq);
- fitoregolatori (ormoni vegetali).

Esiste anche una variante dell'idrosemina ed è quella "a spessore" in cui la miscela prevede in aggiunta un collante, detto "mulch", composto da paglia, fieno, cellulosa, torba bionda, torba scura, sfarinati, ecc. (60÷300 gr/mq) che ha la funzione di legare insieme sementi, concimi, ammendanti e mulch e far aderire la miscela al terreno.

Altra variante dell'idro semina è il metodo "nero-verde" che prevede l'utilizzo del bitume come legante e l'idro semina è effettuata su terreno ricoperto da uno strato di paglia (circa 750 gr/ mq) che viene fissato mediante aspersione di una speciale soluzione bituminosa diluita in acqua fredda.

MODALITÀ DI USO CORRETTO:

La tecnica dell'idro semina è indicata su superfici piane o con pendenze fino a 35-40° quali sponde fluviali, scarpate naturali ed artificiali in aree costiere ed interne, in aree degradate (cave e discariche), lungo infrastrutture viarie e ferroviarie, ecc.

La composizione della miscela e la quantità di sementi per metro quadro sono stabilite in funzione del contesto ambientale ovvero delle condizioni edafiche, microclimatiche e dello stadio vegetazionale di riferimento, delle caratteristiche geolitologiche e geomorfologiche, pedologiche, microclimatiche floristiche e vegetazionali. La provenienza e le caratteristiche tipiche delle sementi dovranno essere certificate; eseguire la miscelazione delle sementi con le altre componenti dell'idrosemina esclusivamente in loco al fine di evitare fenomeni di stratificazione gravitativa dei semi all'interno della cisterna.

ANOMALIE RICONTRABILI

01.09.01.A01 Crescita di vegetazione spontanea

Crescita di vegetazione infestante (arborea, arbustiva ed erbacea) con relativo danno fisiologico, meccanico ed estetico della semina.

01.09.01.A02 Mancanza di semi

Si presenta con zone prive di erba o con zolle scarsamente gremite.

01.09.01.A03 Pendenza eccessiva

Eccessiva pendenza dei terreni che provoca lo scivolamento delle sementi.

01.09.01.A04 Superfici dilavate

Eccessivo dilavamento delle superfici che non consente l'attecchimento delle sementi per mancanza di terreno vegetale.

Semina a spaglio

Unità Tecnologica: 01.09

Interventi di semina e rivestimenti

La tecnica della semina a spaglio viene utilizzata negli interventi di rivestimento e consolidamento a protezione di superfici in erosione; si tratta di un intervento finale a completamento di altri tipi di opere stabilizzanti e viene attuato con piante erbacee e suffruticose mediante spargimento manuale o meccanico di miscele di sementi idonee alle condizioni pedoclimatiche e biologiche del sito di intervento.

MODALITÀ DI USO CORRETTO:

La semina a spaglio è indicata su superfici piane o con pendenze $< 20^\circ$ quali sponde fluviali, scarpate naturali ed artificiali in aree costiere ed interne, in aree degradate (cave e discariche), lungo infrastrutture viarie e ferroviarie, ecc.

Utilizzare miscugli di semi di specie erbacee e suffruticose in quantità e qualità idonee (quantità ideale tra 30 e 100 gr/mq) al contesto ambientale del sito d'intervento (suolo, microclima, flora, vegetazione, ecc.).

La miscela di semi deve essere accompagnata da certificazione riguardante l'origine delle specie, la composizione della miscela, il grado di purezza ed il grado di germinabilità. Il terreno deve essere opportunamente preparato e ben drenato: lavorato manualmente o meccanicamente; rastrellato per rimuovere ciottoli, materiali più grossolani, radici; se necessario, ammendato e fertilizzato; compattato con un rullo quando è asciutto ed eventualmente additivato con concimi organici e/o inorganici, torba, sabbia o ammendanti di vario tipo, paglia, fieno, bitume, ecc.

Le sementi, sparse omogeneamente sul terreno a mano o con mezzo meccanico, devono essere leggermente ricoperte da terreno; in caso di intervento su scarpate più ripide le sementi possono essere sparse su un letto di paglia o fieno o fibre naturali e sintetiche (biostuoie, biotessili, biofeltri, bioreti, geostuoie, geocelle, ecc.) per evitare lo scivolamento dei semi ai piedi della scarpata.

ANOMALIE RISCONTRABILI

01.09.02.A01 Crescita di vegetazione spontanea

Crescita di vegetazione infestante (arborea, arbustiva ed erbacea) con relativo danno fisiologico, meccanico ed estetico della semina.

01.09.02.A02 Mancanza di semi

Si presenta con zone prive di erba o con zolle scarsamente gremite.

01.09.02.A03 Pendenza eccessiva

Eccessiva pendenza dei terreni che provoca lo scivolamento delle sementi.

01.09.02.A04 Superfici dilavate

Eccessivo dilavamento delle superfici che non consente l'attecchimento delle sementi per mancanza di terreno vegetale.

Interventi stabilizzanti

L'ingegneria naturalistica è una disciplina che utilizza insieme soluzioni ingegneristiche e tecniche agroforestali e naturalistiche per ricondurre ambienti modificati dall'uomo o dagli agenti naturali ad un sufficiente livello di stabilità ecologica e di naturalità.

I principali interventi sono quelli di rivegetazione e/o di regolazione degli equilibri fra vegetazione, suolo e acqua attuati secondo le diverse tecniche quali:

- Interventi di semina e rivestimenti per la riconfigurazione delle superfici (creazione di manti erbosi anche con idrosemina, semine, stuoie);
- Interventi stabilizzanti delle scarpate quali piantagioni, copertura diffusa, viminata, fascinata, cordonata, gradonata, graticciata, palificata);
- interventi di consolidamento quali grata viva, gabbionate e materassi rinverditi, terra rinforzata, scogliera rinverdita;
- Interventi costruttivi particolari quali pennello vivo, traversa viva, cuneo filtrante, rampa a blocchi, briglia in legname e pietrame, muro vegetativo, barriera vegetativa antirumore.

ELEMENTI MANUTENIBILI DELL'UNITÀ TECNOLOGICA:

- ° 01.10.01 Canaletta inerbita

Canaletta inerbita

Unità Tecnologica: 01.10**Interventi stabilizzanti**

Le canalette in terra inerbite sono utilizzate allo scopo di allontanare le acque di ruscellamento per evitare i fenomeni di erosione superficiale e di scalzamento delle opere. Esse hanno in genere una forma trapezia e laddove la pendenza e le caratteristiche del terreno non garantiscono la funzionalità della canaletta si realizzano opere di presidio in massi per il contenimento della sponda di valle della canaletta. L'inerbimento della canaletta avviene mediante coltre protettiva in paglia se non si prevedono fenomeni erosivi; in caso contrario si utilizzano reti metalliche e sintetiche.

MODALITÀ DI USO CORRETTO:

Verificare la corretta esecuzione dei drenaggi ed in particolare che tutti gli scarichi delle canalizzazioni siano condotti sino al più vicino fosso o impluvio e comunque fuori dal versante in frana; controllare inoltre che in corrispondenza dei punti di scarico non si inneschino processi erosivi.

ANOMALIE RISCONTRABILI

01.10.01.A01 Anomalie reti di protezione

Difetti di tenuta delle reti di protezione.

01.10.01.A02 Eccessiva vegetazione

Eccessiva presenza di vegetazione che inibisce l'inerbimento.

01.10.01.A03 Mancanza di coltre

Anomalie della coltre di rivestimento della canaletta.

01.10.01.A04 Scalzamento

Fenomeni di smottamenti che causano lo scalzamento delle canalette.

01.10.01.A05 Sottoerosione

Fenomeni di erosione dovuti a mancanza di terreno compattato e a fenomeni di ruscellamento dell'acqua.

INDICE

1) PIANO DI MANUTENZIONE	pag.	2
2) RIORGANIZZAZIONE DELLA VIABILITA' PUBBLICA TRA VIA VITTORIO MASIANI E VIA DEL CHESE IN COMUNE DI SCANDICCI	pag.	3
" 1) Strade	pag.	4
" 1) Banchina	pag.	5
" 2) Canalette	pag.	6
" 3) Carreggiata	pag.	7
" 4) Cigli o arginelli	pag.	8
" 5) Confine stradale	pag.	9
" 6) Dispositivi di ritenuta	pag.	10
" 7) Pavimentazione stradale in bitumi	pag.	11
" 8) Scarpate	pag.	12
" 9) Spartitraffico	pag.	13
" 2) Sistemi di sicurezza stradale	pag.	14
" 1) Barriere di sicurezza stradale	pag.	15
" 2) Terminali e transizione	pag.	16
" 3) Segnaletica stradale orizzontale	pag.	17
" 1) Altri segnali	pag.	18
" 2) Frecce direzionali	pag.	19
" 3) Iscrizioni e simboli	pag.	20
" 4) Isole di traffico	pag.	21
" 5) Strisce longitudinali	pag.	22
" 6) Strisce trasversali	pag.	23
" 7) Vernici segnaletiche	pag.	24
" 4) Segnaletica stradale verticale	pag.	25
" 1) Cartelli segnaletici	pag.	26
" 2) Sostegni, supporti e accessori vari	pag.	27
" 5) Rotatorie	pag.	28
" 1) Anello di circolazione	pag.	29
" 2) Braccio	pag.	30
" 3) Fascia valicabile	pag.	31
" 4) Isole a raso	pag.	32
" 5) Isola centrale	pag.	33
" 6) Isole permanenti	pag.	34
" 7) Rami di entrata	pag.	35
" 8) Rami di uscita	pag.	36
" 6) Interventi di drenaggio	pag.	37
" 1) Canaletta in terra inerbata	pag.	38
" 7) Verde di mitigazione	pag.	39
" 1) Filari alberati	pag.	40
" 2) Fasce tampone vegetate	pag.	41

" 8) Pavimentazioni stradali a basso impatto ambientale.....	pag.	43
" 1) Terra stabilizzata.....	pag.	44
" 9) Interventi di semina e rivestimenti	pag.	45
" 1) Idrosemina.....	pag.	46
" 2) Semina a spaglio.....	pag.	47
" 10) Interventi stabilizzanti	pag.	48
" 1) Canaletta inerbita.....	pag.	49

PIANO PRELIMINARE DI MANUTENZIONE
Progetto di Fattibilità Tecnico-Economica

MANUALE DI
MANUTENZIONE

(Articolo 19 dell'Allegato I.7 al D.Lgs 31 marzo 2023, n.36)

OGGETTO: RIORGANIZZAZIONE DELLA VIABILITA' PUBBLICA TRA VIA VITTORIO MASIANI E VIA DEL CHESE IN COMUNE DI SCANDICCI
Opere di urbanizzazione relative alla riqualificazione del comparto RQ08e San Colombano/Via del Chese

COMMITTENTE: Italscavi srl

25/06/2025, Firenze

IL TECNICO

(Ing. Tiziano Staiano)

PIANO DI MANUTENZIONE

Comune di: **Scandicci**

Provincia di: **Firenze**

OGGETTO: RIORGANIZZAZIONE DELLA VIABILITA' PUBBLICA TRA VIA VITTORIO MASIANI E VIA DEL CHESE IN COMUNE DI SCANDICCI

Opere di urbanizzazione relative alla riqualificazione del comparto RQ08e San Colombano/Via del Chese

Il progetto si riferisce agli interventi di "Riorganizzazione della viabilità pubblica tra via Vittorio Masiani e via del Chese, nel Comune di Scandicci", costituenti le opere di interesse pubblico correlate alla riqualificazione del comparto RQ 08e S. Colombano/via del Chese.

L'intervento prevede la realizzazione di una nuova intersezione a rotatoria lungo via V. Masiani, in corrispondenza dell'intersezione della stessa con via del Chese, e il riassetto del tratto di viabilità vicinale corrispondente all'attracciato di via del Chese, posto ad ovest del citato comparto RQ 08e.

CORPI D'OPERA:

° 01 RIORGANIZZAZIONE DELLA VIABILITA' PUBBLICA TRA VIA VITTORIO MASIANI E VIA DEL CHESE IN COMUNE DI SCANDICCI

RIORGANIZZAZIONE DELLA VIABILITA' PUBBLICA TRA VIA VITTORIO MASIANI E VIA DEL CHESE IN COMUNE DI SCANDICCI

Il progetto si riferisce agli interventi di "Riorganizzazione della viabilità pubblica tra via Vittorio Masiani e via del Chese, nel Comune di Scandicci", costituenti le opere di interesse pubblico correlate alla riqualificazione del comparto RQ 08e S. Colombano/via del Chese.

L'intervento prevede la realizzazione di una nuova intersezione a rotatoria lungo via V. Masiani, in corrispondenza dell'intersezione della stessa con via del Chese, e il riassetto del tratto di viabilità vicinale corrispondente al tracciato di via del Chese, posto ad ovest del citato comparto RQ 08e.

UNITÀ TECNOLOGICHE:

- 01.01 Strade
- 01.02 Sistemi di sicurezza stradale
- 01.03 Segnaletica stradale orizzontale
- 01.04 Segnaletica stradale verticale
- 01.05 Rotatorie
- 01.06 Interventi di drenaggio
- 01.07 Verde di mitigazione
- 01.08 Pavimentazioni stradali a basso impatto ambientale
- 01.09 Interventi di semina e rivestimenti
- 01.10 Interventi stabilizzanti

Strade

Le strade rappresentano parte delle infrastrutture della viabilità che permettono il movimento o la sosta veicolare e il movimento pedonale. La classificazione e la distinzione delle strade viene fatta in base alla loro natura ed alle loro caratteristiche:

- autostrade;
- strade extraurbane principali;
- strade extraurbane secondarie;
- strade urbane di scorrimento;
- strade urbane di quartiere;
- strade locali.

Da un punto di vista delle caratteristiche degli elementi della sezione stradale si possono individuare: la carreggiata, la banchina, il margine centrale, i cigli, le cunette, le scarpate e le piazzole di sosta. Le strade e tutti gli elementi che ne fanno parte vanno mantenuti periodicamente non solo per assicurare la normale circolazione di veicoli e pedoni ma soprattutto nel rispetto delle norme sulla sicurezza e la prevenzione di infortuni a mezzi e persone.

REQUISITI E PRESTAZIONI (UT)

01.01.R01 Accessibilità

Classe di Requisiti: Funzionalità tecnologica

Classe di Esigenza: Funzionalità

Le strade, le aree a sosta e gli altri elementi della viabilità devono essere dimensionati ed organizzati in modo da essere raggiungibile e praticabile, garantire inoltre la sicurezza e l'accessibilità durante la circolazione da parte dell'utenza.

Prestazioni:

Le strade, le aree a sosta e gli altri elementi della viabilità devono assicurare la normale circolazione di veicoli e pedoni ma soprattutto essere conformi alle norme sulla sicurezza e alla prevenzione di infortuni a mezzi e persone.

I tipi di strade possono essere distinti in:

- A (Autostrade extraurbane) con intervallo di velocità (km/h) $90 < V_p \leq 140$;
- A (Autostrade urbane) con intervallo di velocità (km/h) $80 < V_p \leq 140$;
- B (Strade extraurbane principali) con intervallo di velocità (km/h) $70 < V_p \leq 120$;
- C (Strade extraurbane secondarie) con intervallo di velocità (km/h) $60 < V_p \leq 100$;
- D (Strade urbane di scorrimento) con intervallo di velocità (km/h) $50 < V_p \leq 80$;
- E (Strade urbane di quartiere) con intervallo di velocità (km/h) $40 < V_p \leq 60$;
- F (Strade locali extraurbane) con intervallo di velocità (km/h) $40 < V_p \leq 100$;
- F (Strade locali urbane) con intervallo di velocità (km/h) $25 < V_p \leq 60$.

Livello minimo della prestazione:

Caratteristiche geometriche delle strade:

- Carreggiata: larghezza minima pari a 3,50 m; deve essere dotata di sovrastruttura estesa per una larghezza di 0,30 m da entrambi i lati della carreggiata;
- Striscia di delimitazione verso la banchina: deve avere larghezza pari a 0,12 m nelle strade di tipo F, deve avere larghezza pari a 0,15 m nelle strade di tipo C, D, E; deve avere larghezza pari a 0,25 m nelle strade di tipo A, B; la striscia di separazione tra una corsia di marcia e una eventuale corsia supplementare per veicoli lenti deve avere larghezza \Rightarrow a 0,20 m;
- Banchina: deve avere una larghezza minima pari a: 2,50 m nelle strade di tipo A; 1,75 m nelle strade di tipo B; 1,50 m nelle strade di tipo C; 1,00 m nelle strade di tipo D e F (extraurbane); 0,50 m nelle strade di tipo E e F (Urbane);
- Cigli o arginelli in rilevato: hanno profondità $\geq 0,75$ m nelle strade di tipo A, D, C, D e $\geq 0,50$ m per le strade di tipo E e F;
- Cunette: devono avere una larghezza $\geq 0,80$ m;
- Piazzole di soste: le strade di tipo B, C, e F extraurbane devono essere dotate di piazzole di sosta con dimensioni minime: larghezza 3,00 m; lunghezza 20,00 m + 25,00 m + 20,00 m;
- Pendenza longitudinale: nelle strade di tipo A (Urbane), B e D = 6%; nelle strade di tipo C = 7%; nelle strade di tipo E = 8%; nelle strade di tipo F = 10%; nelle strade di tipo A (extraurbane) = 5%;
- Pendenza trasversale: nei rettilinei 2,5 %; nelle curve compresa fra 3,5% e 7%.

Caratteristiche geometriche minime della sezione stradale (BOLLegge UFF. CNR N.60 DEL 26.4.1978)

- Strade primarie
- Tipo di carreggiate: a senso unico separate da spartitraffico
- Larghezza corsie: 3,50 m
- N. corsie per senso di marcia: 2 o più
- Larghezza minima spartitraffico centrale: 1,60 m con barriere
- Larghezza corsia di emergenza: 3,00 m
- Larghezza banchine: -
- Larghezza minima marciapiedi: -
- Larghezza minima fasce di pertinenza: 20 m

- Strade di scorrimento
- Tipo di carreggiate: Separate ovunque possibile
- Larghezza corsie: 3,25 m
- N. corsie per senso di marcia: 2 o più
- Larghezza minima spartitraffico centrale: 1,10 m con barriere
- Larghezza corsia di emergenza: -
- Larghezza banchine: 1,00 m
- Larghezza minima marciapiedi: 3,00 m
- Larghezza minima fasce di pertinenza: 15 m
- Strade di quartiere
- Tipo di carreggiate: a unica carreggiata in doppio senso
- Larghezza corsie: 3,00 m
- N. corsie per senso di marcia: 1 o più con cordolo sagomato o segnaletica
- Larghezza minima spartitraffico centrale: 0,50 m
- Larghezza corsia di emergenza: -
- Larghezza banchine: 0,50 m
- Larghezza minima marciapiedi: 4,00 m
- Larghezza minima fasce di pertinenza: 12m
- Strade locali
- Tipo di carreggiate: a unica carreggiata in doppio senso
- Larghezza corsie: 2,75 m
- N. corsie per senso di marcia: 1 o più
- Larghezza minima spartitraffico centrale: -
- Larghezza corsia di emergenza: -
- Larghezza banchine: 0,50 m
- Larghezza minima marciapiedi: 3,00 m
- Larghezza minima fasce di pertinenza: 5,00

01.01.R02 Utilizzo di materiali, elementi e componenti a ridotto carico ambientale

Classe di Requisiti: Di salvaguardia dell'ambiente

Classe di Esigenza: Salvaguardia ambiente

I materiali e gli elementi selezionati, durante il ciclo di vita utile dovranno assicurare emissioni ridotte di inquinanti oltre ad un ridotto carico energetico.

Prestazioni:

La selezione dei materiali da costruzione deve, quindi, essere effettuata tenendo conto delle principali categorie di impatti ambientali: eutrofizzazione, cambiamenti climatici, acidificazione, riduzione dello strato di ozono extratrasferico, smog fotochimico, inquinamento del suolo e delle falde acquifere. Tali impatti dipendono dalle caratteristiche dei processi produttivi e anche dalla distanza della fonte di approvvigionamento rispetto al cantiere di costruzione del manufatto edilizio, in tale ottica è opportuno privilegiare materiali provenienti da siti di produzione limitrofi al luogo di costruzione, prendendo in considerazione anche la tipologia dei mezzi che sono utilizzati in relazione ai processi di trasporto.

Inoltre, gli impatti ambientali possono dipendere dalla risorsa da cui derivano. Sono da privilegiare quelli derivanti da risorse rinnovabili, pur considerando che la scelta di un materiale dipende anche da altri requisiti che possono giustificare soluzioni tecnologiche differenti.

Livello minimo della prestazione:

I parametri relativi all'utilizzo di materiali ed elementi e componenti a ridotto carico ambientale dovranno rispettare i limiti previsti dalla normativa vigente

01.01.R03 Utilizzo di materiali, elementi e componenti riciclati

Classe di Requisiti: Gestione dei rifiuti

Classe di Esigenza: Salvaguardia ambiente

Per diminuire la quantità di rifiuti dai prodotti, dovrà essere previsto l'utilizzo di materiali riciclati.

Prestazioni:

Nella scelta dei componenti, elementi e materiali, valutare con attenzione quelli che potenzialmente possono essere avviati al riciclo.

Livello minimo della prestazione:

Calcolare la percentuale di materiali da avviare ai processi di riciclaggio.

Determinare la percentuale in termini di quantità (kg) o di superficie (mq) di materiale impiegato nell'elemento tecnico in relazione all'unità funzionale assunta.

01.01.R04 Riduzione degli impatti negativi nelle operazioni di manutenzione

Classe di Requisiti: Di salvaguardia dell'ambiente

Classe di Esigenza: Salvaguardia ambiente

All'interno del piano di manutenzione redatto per l'opera interessata, dovranno essere inserite indicazioni che favoriscano la diminuzione di impatti sull'ambiente attraverso il minore utilizzo di sostanze tossiche, favorendo la riduzione delle risorse.

Prestazioni:

Favorire l'impiego di materiali e componenti caratterizzati da un lungo ciclo di vita e da efficiente manutenibilità e riutilizzabilità

degli stessi. In fase progettuale optare per la composizione dell'edificio dei sub-sistemi, utilizzando tecnologie e soluzioni mirate a facilitare gli interventi di manutenzione e a ridurre la produzione di rifiuti.

Livello minimo della prestazione:

Utilizzo di materiali e componenti con basse percentuali di interventi manutentivi.

01.01.R05 Riduzione dell'emissione di inquinanti dell'aria climalteranti - gas serra

Classe di Requisiti: Salvaguardia della salubrità dell'aria e del clima

Classe di Esigenza: Salvaguardia ambiente

La salvaguardia della salubrità dell'aria e del clima dovrà tener conto della riduzione di gas serra determinata dall'anidride carbonica prodotta.

Prestazioni:

La riduzione di gas serra nei processi di conversione energetica fondati sui combustibili fossili potrà essere favorita anche attraverso la piantumazione di essenze arboree idonee.

Livello minimo della prestazione:

I parametri relativi alla riduzione di gas inquinanti dell'aria dovranno rispettare i limiti previsti dalla normativa vigente

01.01.R06 Massimizzazione della percentuale di superficie drenante

Classe di Requisiti: Salvaguardia del ciclo dell'acqua

Classe di Esigenza: Salvaguardia ambiente

Massimizzazione della percentuale di superficie drenante attraverso l'utilizzo di materiali ed elementi con caratteristiche idonee.

Prestazioni:

L'utilizzo di materiali ed elementi drenanti (sabbia, ciottoli, ghiaia, prato, ecc.) che favoriscono la penetrazione ed il deflusso delle acque piovane, dovrà caratterizzare la maggior parte delle superfici soggette a processi ed interventi edilizi.

Livello minimo della prestazione:

I parametri relativi all'utilizzo di superfici drenanti dovranno rispettare i limiti previsti dalla normativa vigente

01.01.R07 Utilizzo di materiali, elementi e componenti ad elevato potenziale di riciclabilità

Classe di Requisiti: Utilizzo razionale delle risorse

Classe di Esigenza: Salvaguardia ambiente

Utilizzo di materiali, elementi e componenti con un elevato grado di riciclabilità

Prestazioni:

Nelle scelte progettuali di materiali, elementi e componenti si dovrà tener conto del loro grado di riciclabilità in funzione dell'ubicazione del cantiere, del loro ciclo di vita, degli elementi di recupero, ecc.

Livello minimo della prestazione:

Calcolare la percentuale di materiali da avviare ai processi di riciclaggio. Determinare la percentuale in termini di quantità (kg) o di superficie (mq) di materiale impiegato nell'elemento tecnico in relazione all'unità funzionale assunta.

01.01.R08 Utilizzo di materiali, elementi e componenti caratterizzati da un'elevata durabilità

Classe di Requisiti: Utilizzo razionale delle risorse

Classe di Esigenza: Salvaguardia ambiente

Utilizzo razionale delle risorse attraverso l'impiego di materiali con una elevata durabilità.

Prestazioni:

Nelle fasi progettuali dell'opera individuare e scegliere elementi e componenti caratterizzati da una durabilità elevata.

Livello minimo della prestazione:

Nella fase progettuale bisogna garantire una adeguata percentuale di elementi costruttivi caratterizzati da una durabilità elevata.

01.01.R09 Demolizione selettiva

Classe di Requisiti: Gestione dei rifiuti

Classe di Esigenza: Salvaguardia ambiente

Demolizione selettiva attraverso la gestione razionale dei rifiuti.

Prestazioni:

In fase progettuale selezionare componenti che facilitano le fasi di disassemblaggio e demolizione selettiva, agevolando la separabilità dei componenti e dei materiali.

Livello minimo della prestazione:

Verifica della separabilità dei componenti secondo il principio assenza – presenza per i principali elementi tecnici costituenti il manufatto edilizio.

01.01.R10 Gestione ecocompatibile del cantiere

Classe di Requisiti: Di salvaguardia dell'ambiente

Classe di Esigenza: Salvaguardia ambiente

Salvaguardia dell'ambiente attraverso la gestione ecocompatibile del cantiere durante le fasi manutentive

Prestazioni:

Durante le fasi di manutenzione degli elementi dell'opera, dovranno essere limitati i consumi energetici ed i livelli di inquinamento ambientale anche in funzione delle risorse utilizzate e nella gestione dei rifiuti.

Livello minimo della prestazione:

Utilizzo di materiali e componenti con basse percentuali di interventi manutentivi nel rispetto dei criteri dettati dalla normativa di settore.

01.01.R11 Utilizzo di tecniche costruttive che facilitino il disassemblaggio a fine vita

Classe di Requisiti: Utilizzo razionale delle risorse

Classe di Esigenza: Salvaguardia ambiente

Utilizzo razionale delle risorse attraverso la selezione di tecniche costruttive che rendano agevole il disassemblaggio alla fine del ciclo di vita

Prestazioni:

Nella fase di progettazione fare prevalere la scelta su sistemi costruttivi che facilitano la smontabilità dei componenti ed i successivi processi di demolizione e recupero dei materiali

Livello minimo della prestazione:

Nella fase progettuale bisogna garantire una adeguata percentuale di sistemi costruttivi che facilitano il disassemblaggio alla fine del ciclo di vita

ELEMENTI MANUTENIBILI DELL'UNITÀ TECNOLOGICA:

- 01.01.01 Banchina
- 01.01.02 Canalette
- 01.01.03 Carreggiata
- 01.01.04 Cigli o arginelli
- 01.01.05 Confine stradale
- 01.01.06 Dispositivi di ritenuta
- 01.01.07 Pavimentazione stradale in bitumi
- 01.01.08 Scarpate
- 01.01.09 Spartitraffico

Banchina

Unità Tecnologica: 01.01

Strade

È una parte della strada, libera da qualsiasi ostacolo (segnaletica verticale, delineatori di margine, dispositivi di ritenuta), compresa tra il margine della carreggiata e il più vicino tra i seguenti elementi longitudinali: marciapiede, spartitraffico, arginello, ciglio interno della cunetta e ciglio superiore della scarpata nei rilevati.

REQUISITI E PRESTAZIONI (EM)

01.01.01.R01 Controllo geometrico

Classe di Requisiti: Controllabilità tecnologica

Classe di Esigenza: Controllabilità

La banchina deve essere realizzata secondo dati geometrici di norma.

Prestazioni:

Per un effettivo utilizzo della banchina, questa dovrà essere realizzata secondo dati dimensionali dettati dalle vigenti norme di codice stradale.

Livello minimo della prestazione:

Dati dimensionali minimi:

- larghezza compresa fra 1,00 m a 3,00-3,50 m;
- nelle grandi arterie la larghezza minima è di 3,00 m.

ANOMALIE RICONTRABILI

01.01.01.A01 Cedimenti

Consistono nella variazione della sagoma stradale caratterizzati da avvallamenti e crepe localizzati per cause diverse (frane, diminuzione e/o insufficienza della consistenza degli strati sottostanti, ecc.)

01.01.01.A02 Deposito

Accumulo di detriti, fogliame e di altri materiali estranei.

01.01.01.A03 Presenza di vegetazione

Presenza di vegetazione caratterizzata dalla formazione di piante, licheni, muschi lungo le superfici stradali.

01.01.01.A04 Impiego di materiali non durevoli

Impiego di materiali non durevoli nelle fasi manutentive degli elementi.

CONTROLLI ESEGUIBILI DA PERSONALE SPECIALIZZATO

01.01.01.C01 Controllo generale

Cadenza: ogni mese

Tipologia: Controllo

Controllo dello stato generale. Verifica dell'assenza di eventuali buche e/o altre anomalie (cedimenti, sollevamenti, difetti di pendenza, fessurazioni, ecc.). Controllo dello stato dei giunti. Controllo dell'integrità della striscia di segnaletica di margine verso la banchina.

- Requisiti da verificare: 1) *Accessibilità*; 2) *Controllo geometrico*.
- Anomalie riscontrabili: 1) *Cedimenti*; 2) *Deposito*; 3) *Presenza di vegetazione*.
- Ditte specializzate: *Specializzati vari*.

01.01.01.C02 Controllo impiego di materiali durevoli

Cadenza: quando occorre

Tipologia: Verifica

Verificare che nelle fasi manutentive degli elementi vengano utilizzati componenti caratterizzati da una durabilità elevata.

- Requisiti da verificare: 1) *Utilizzo di materiali, elementi e componenti caratterizzati da un'elevata durabilità*.
- Anomalie riscontrabili: 1) *Impiego di materiali non durevoli*.
- Ditte specializzate: *Tecnici di livello superiore*.

MANUTENZIONI ESEGUIBILI DA PERSONALE SPECIALIZZATO

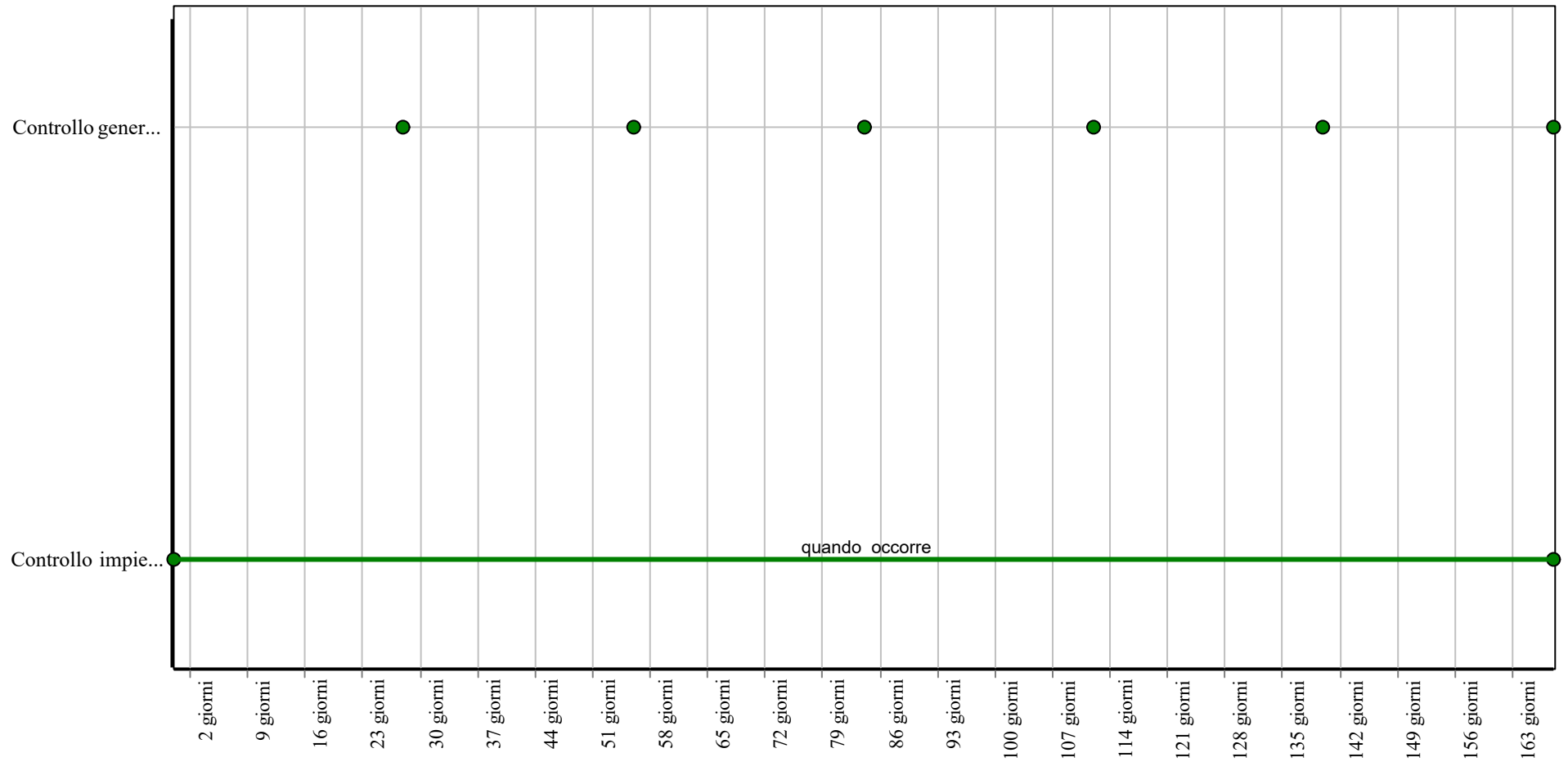
01.01.01.I01 Ripristino carreggiata

Cadenza: quando occorre

Riparazioni di eventuali buche e/o fessurazioni mediante ripristino degli strati di fondo, pulizia e rifacimento degli strati superficiali con l'impiego di bitumi stradali a caldo. Rifacimento di giunti degradati.

- Ditte specializzate: *Specializzati vari.*

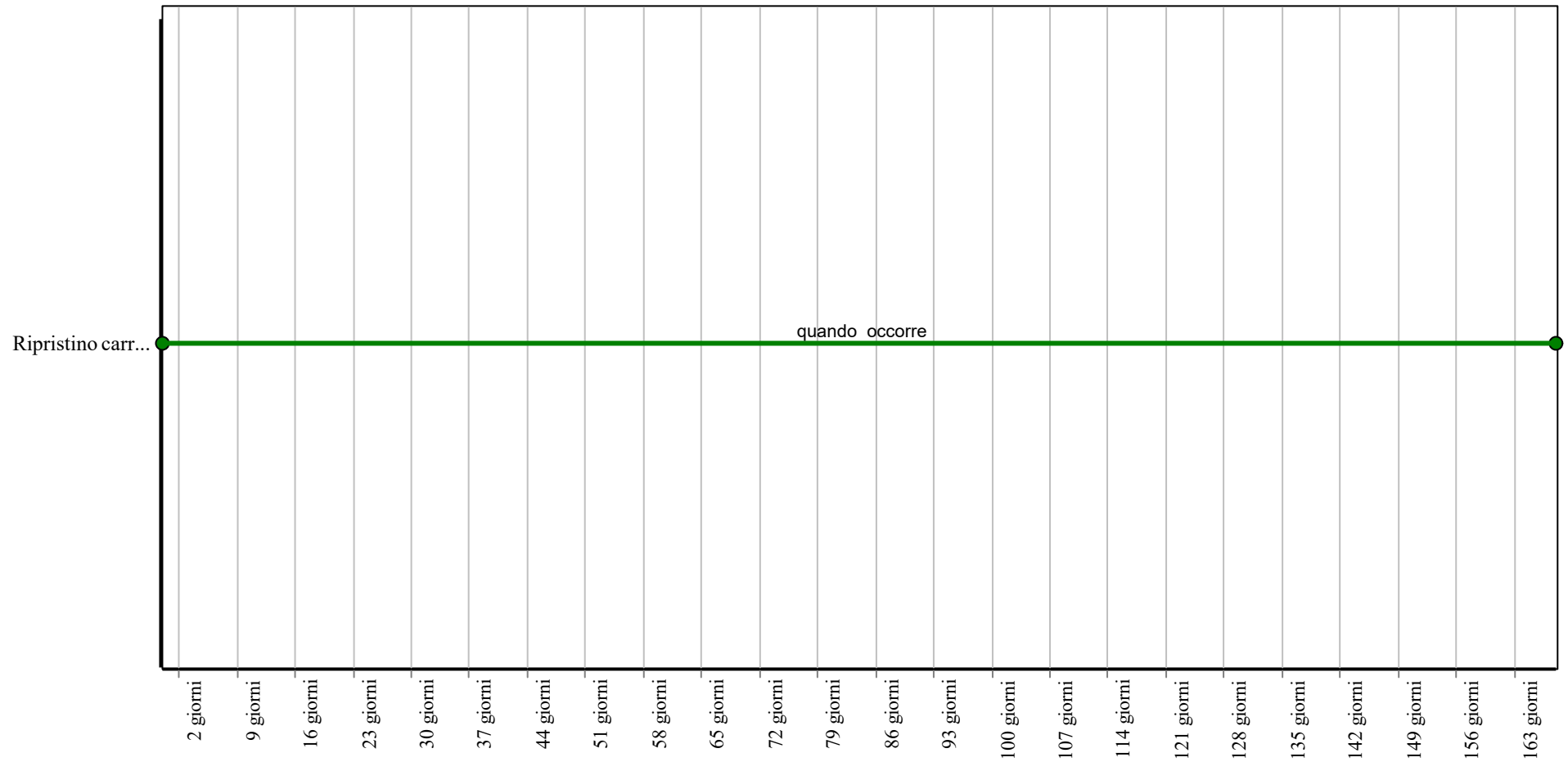
Controlli: Banchina



Corpo d'Opera: RIORGANIZZAZIONE DELLA VIABILITA' PUBBLICA TRA VIA VITTORIO MASIANI E VIA DEL CHESE IN COMUNE DI SCANDICCI

Unità Tecnologica: Strade

Interventi: Banchina



Corpo d'Opera: RIORGANIZZAZIONE DELLA VIABILITA' PUBBLICA TRA VIA VITTORIO MASIANI E VIA DEL CHESE IN COMUNE DI SCANDICCI

Unità Tecnologica: Strade

Canalette

Unità Tecnologica: 01.01

Strade

Opere di raccolta per lo smaltimento delle acque meteoriche. Possono essere in conglomerato cementizio e/o in materiale lapideo, talvolta complete di griglie di protezione. Trovano utilizzo ai bordi delle strade, lungo i sentieri, in prossimità dei piazzali di parcheggio, a servizio dei garage, in prossimità aree industriali con normale traffico, ecc..

ANOMALIE RISCOINTRABILI

01.01.02.A01 Difetti di pendenza

Consiste in un'errata pendenza longitudinale o trasversale per difetti di esecuzione o per cause esterne.

01.01.02.A02 Mancanza deflusso acque meteoriche

Può essere causata da insufficiente pendenza del corpo canalette o dal deposito di detriti lungo il letto.

01.01.02.A03 Presenza di vegetazione

Presenza di vegetazione caratterizzata dalla formazione di piante, licheni, muschi lungo le superfici stradali.

01.01.02.A04 Rottura

Rottura di parti degli elementi costituenti i manufatti.

01.01.02.A05 Impiego di materiali non durevoli

Impiego di materiali non durevoli nelle fasi manutentive degli elementi.

CONTROLLI ESEGUIBILI DA PERSONALE SPECIALIZZATO

01.01.02.C01 Controllo canalizzazioni

Cadenza: ogni 3 mesi

Tipologia: Controllo

Controllo dello stato di usura e di pulizia delle canalizzazioni, dei collettori e degli altri elementi ispezionabili. Controllo strumentale (endoscopia) delle parti non ispezionabili.

- Anomalie riscontrabili: 1) *Difetti di pendenza*; 2) *Mancanza deflusso acque meteoriche*; 3) *Presenza di vegetazione*; 4) *Rottura*.
- Ditte specializzate: *Specializzati vari*.

01.01.02.C02 Controllo impiego di materiali durevoli

Cadenza: quando occorre

Tipologia: Verifica

Verificare che nelle fasi manutentive degli elementi vengano utilizzati componenti caratterizzati da una durabilità elevata.

- Requisiti da verificare: 1) *Utilizzo di materiali, elementi e componenti caratterizzati da un'elevata durabilità*.
- Anomalie riscontrabili: 1) *Impiego di materiali non durevoli*.
- Ditte specializzate: *Tecnici di livello superiore*.

MANUTENZIONI ESEGUIBILI DA PERSONALE SPECIALIZZATO

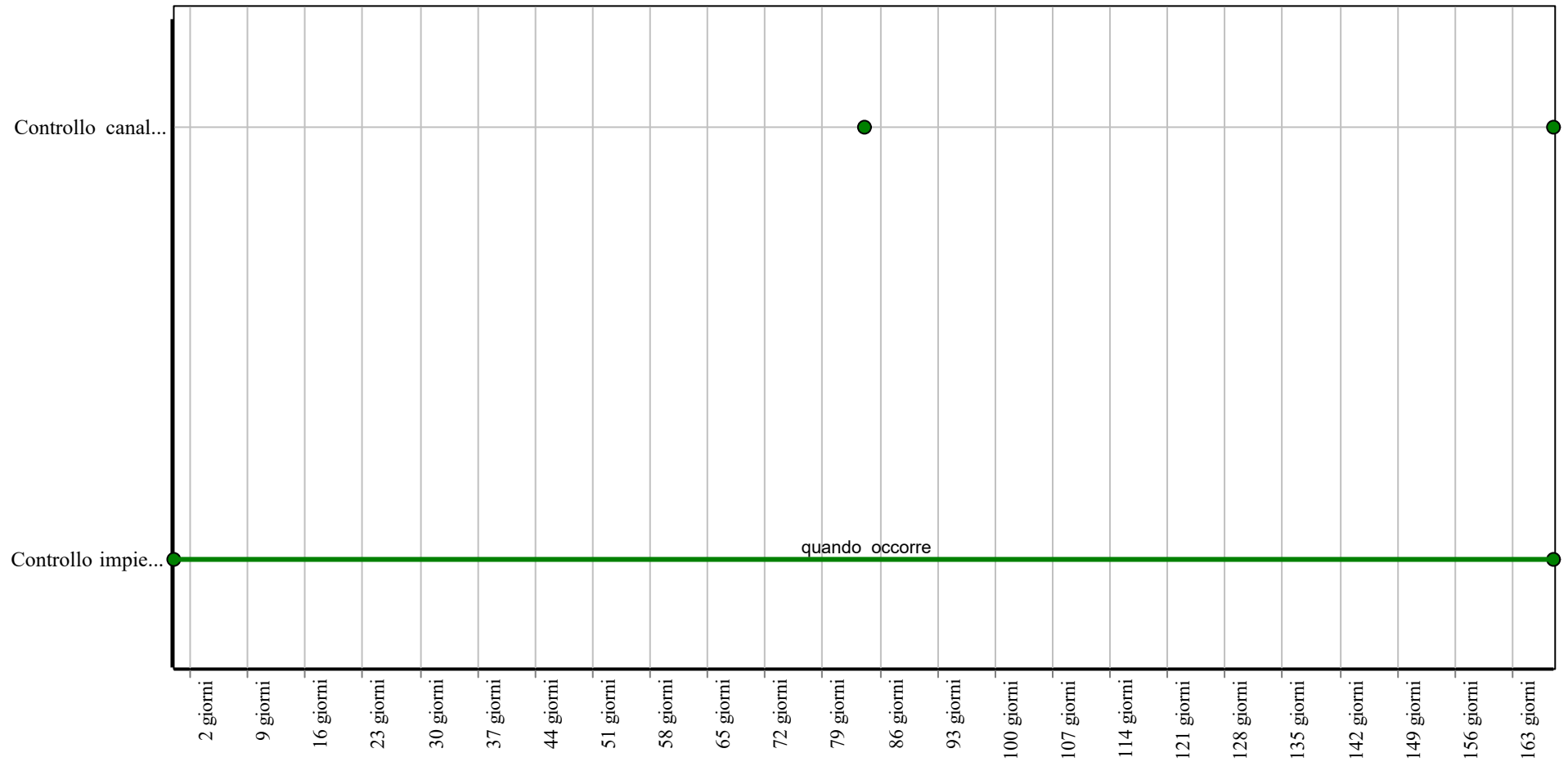
01.01.02.I01 Ripristino canalizzazioni

Cadenza: ogni 6 mesi

Ripristino delle canalizzazioni, con integrazione di parti mancanti relative alle canalette e ad altri elementi. Pulizia e rimozione di depositi, detriti e fogliame. Sistemazione degli elementi accessori di evacuazione e scarico delle acque meteoriche.

- Ditte specializzate: *Specializzati vari*.

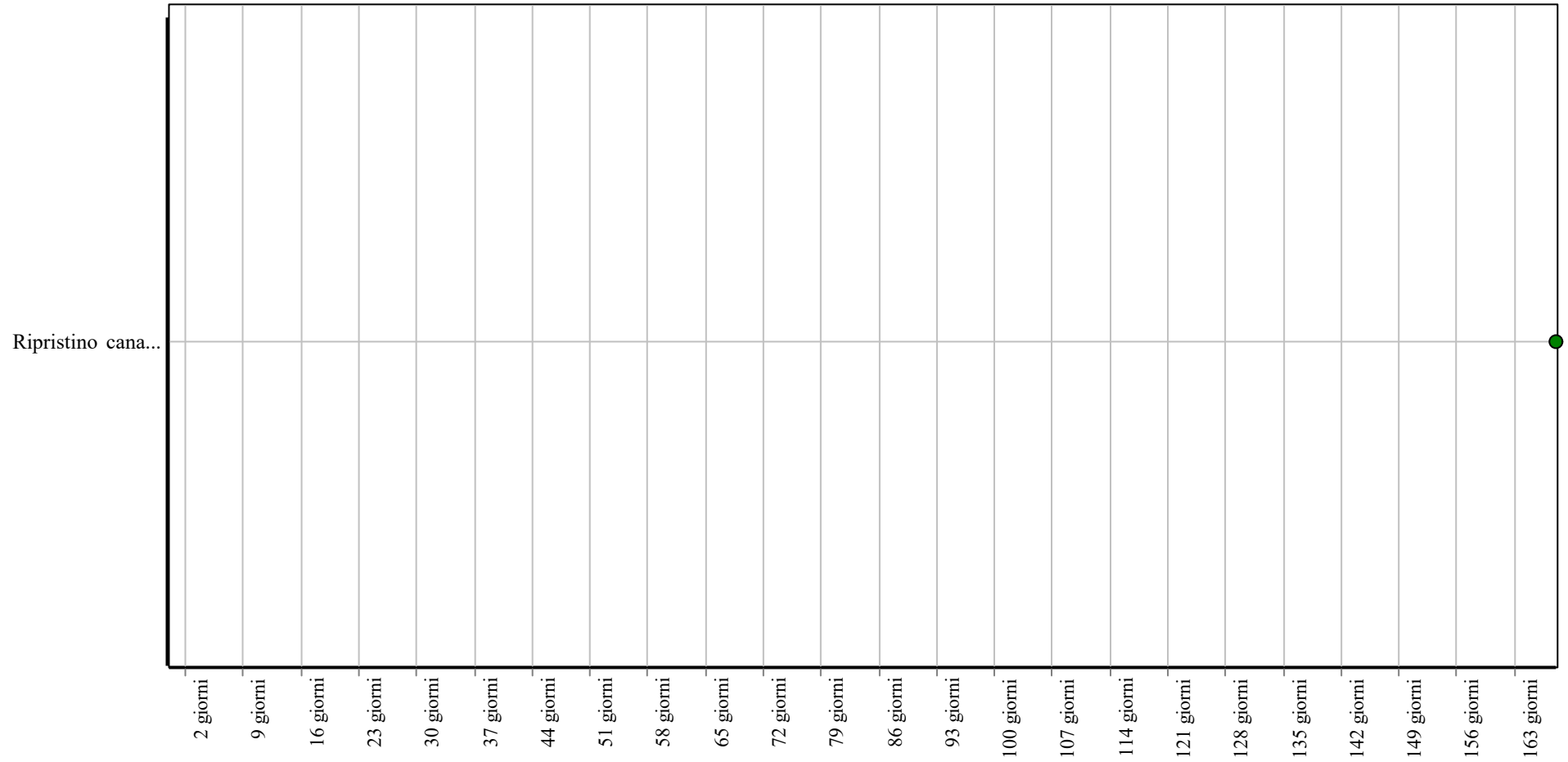
Controlli: Canalette



Corpo d'Opera: RIORGANIZZAZIONE DELLA VIABILITA' PUBBLICA TRA VIA VITTORIO MASIANI E VIA DEL CHESE IN COMUNE DI SCANDICCI

Unità Tecnologica: Strade

Interventi: Canalette



Corpo d'Opera: RIORGANIZZAZIONE DELLA VIABILITA' PUBBLICA TRA VIA VITTORIO MASIANI E VIA DEL CHESE IN COMUNE DI SCANDICCI

Unità Tecnologica: Strade

Carreggiata

Unità Tecnologica: 01.01

Strade

È la parte della strada destinata allo scorrimento dei veicoli. Essa può essere composta da una o più corsie di marcia. La superficie stradale è pavimentata ed è limitata da strisce di margine (segnaletica orizzontale).

REQUISITI E PRESTAZIONI (EM)

01.01.03.R01 Accessibilità

Classe di Requisiti: Sicurezza d'uso

Classe di Esigenza: Sicurezza

La carreggiata deve essere accessibile ai veicoli ed alle persone se consentito.

Prestazioni:

La carreggiata dovrà essere dimensionata secondo quanto previsto dalle norme in materia di circolazione stradale.

Livello minimo della prestazione:

Dimensioni minime:

- la carreggiata dovrà avere una larghezza minima pari a 3,50 m;
- deve essere dotata di sovrastruttura estesa per una larghezza di 0,30 m da entrambi i lati della carreggiata.

01.01.03.R02 Accessibilità

Classe di Requisiti: Sicurezza d'uso

Classe di Esigenza: Sicurezza

La carreggiata deve essere accessibile ai veicoli ed alle persone se consentito.

Prestazioni:

La carreggiata dovrà essere dimensionata secondo quanto previsto dalle norme in materia di circolazione stradale.

Livello minimo della prestazione:

Dimensioni minime:

- la carreggiata dovrà avere una larghezza minima pari a 3,50 m;
- deve essere dotata di sovrastruttura estesa per una larghezza di 0,30 m da entrambi i lati della carreggiata.

ANOMALIE RICONTRABILI

01.01.03.A01 Buche

Consistono nella mancanza di materiale dalla superficie del manto stradale a carattere localizzato e con geometrie e profondità irregolari spesso fino a raggiungere gli strati inferiori, ecc.).

01.01.03.A02 Cedimenti

Consistono nella variazione della sagoma stradale caratterizzati da avvallamenti e crepe localizzati per cause diverse (frane, diminuzione e/o insufficienza della consistenza degli strati sottostanti, ecc.).

01.01.03.A03 Sollevamento

Variazione localizzata della sagoma stradale con sollevamento di parti interessanti il manto stradale.

01.01.03.A04 Usura manto stradale

Si manifesta con fessurazioni, rotture, mancanza di materiale, buche e sollevamenti del manto stradale e/o della pavimentazione in genere.

01.01.03.A05 Impiego di materiali non durevoli

Impiego di materiali non durevoli nelle fasi manutentive degli elementi.

CONTROLLI ESEGUIBILI DA PERSONALE SPECIALIZZATO

01.01.03.C01 Controllo carreggiata

Cadenza: ogni mese

Tipologia: Controllo

Controllo dello stato generale. Verifica dell'assenza di eventuali buche e/o altre anomalie (cedimenti, sollevamenti, difetti di pendenza, fessurazioni, ecc.). Controllo dello stato dei giunti. Controllo dell'integrità della striscia di segnaletica di margine verso la banchina.

- Requisiti da verificare: 1) *Accessibilità*.
- Anomalie riscontrabili: 1) *Buche*; 2) *Cedimenti*; 3) *Sollevamento*; 4) *Usura manto stradale*.
- Ditte specializzate: *Specializzati vari*.

01.01.03.C02 Controllo impiego di materiali durevoli

Cadenza: quando occorre

Tipologia: Verifica

Verificare che nelle fasi manutentive degli elementi vengano utilizzati componenti caratterizzati da una durabilità elevata.

- Requisiti da verificare: 1) *Utilizzo di materiali, elementi e componenti caratterizzati da un'elevata durabilità.*
- Anomalie riscontrabili: 1) *Impiego di materiali non durevoli.*
- Ditte specializzate: *Tecnici di livello superiore.*

MANUTENZIONI ESEGUIBILI DA PERSONALE SPECIALIZZATO

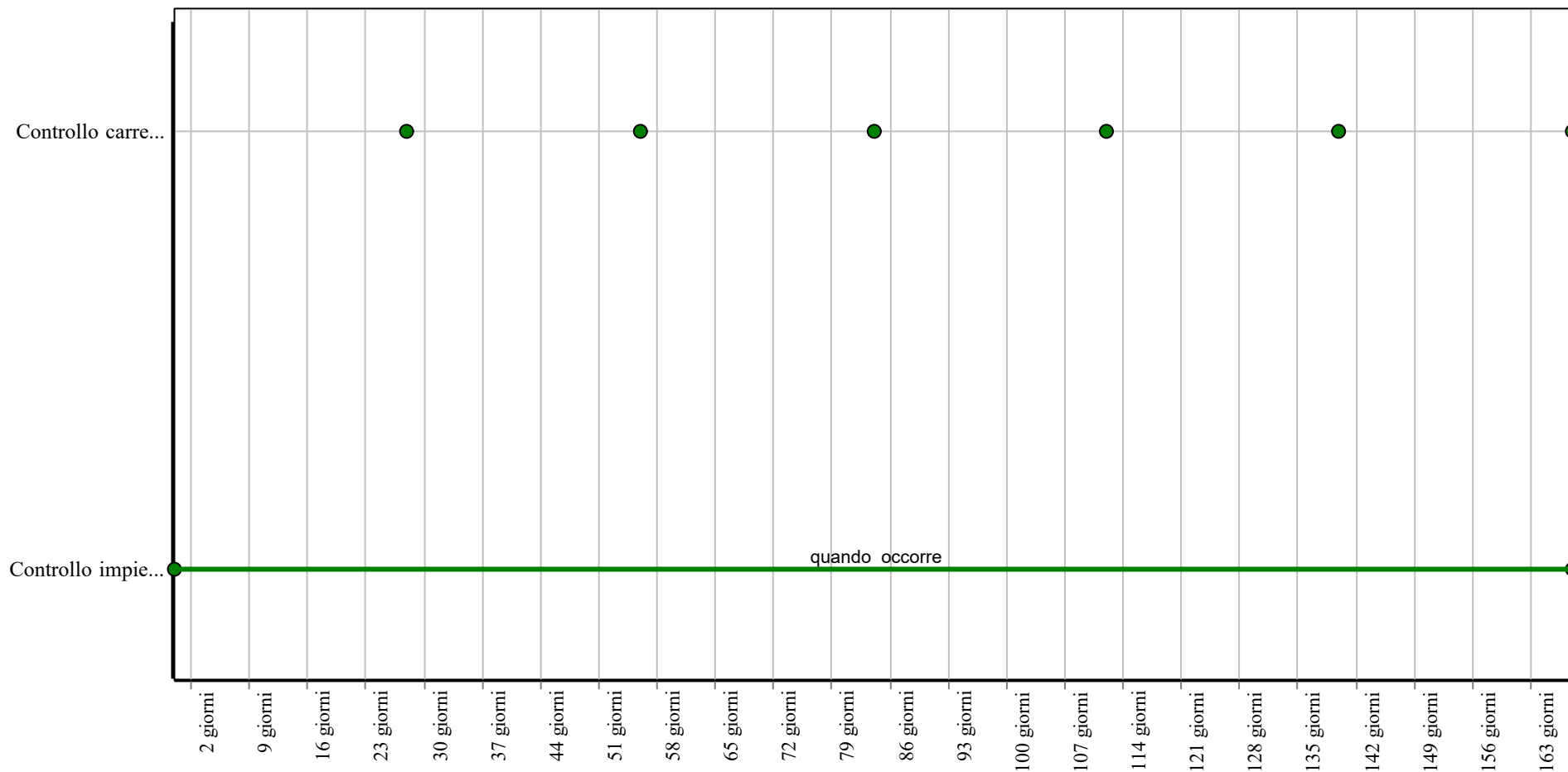
01.01.03.I01 Ripristino carreggiata

Cadenza: quando occorre

Riparazioni di eventuali buche e/o fessurazioni mediante ripristino degli strati di fondo, pulizia e rifacimento degli strati superficiali con l'impiego di bitumi stradali a caldo. Rifacimento di giunti degradati.

- Ditte specializzate: *Specializzati vari.*

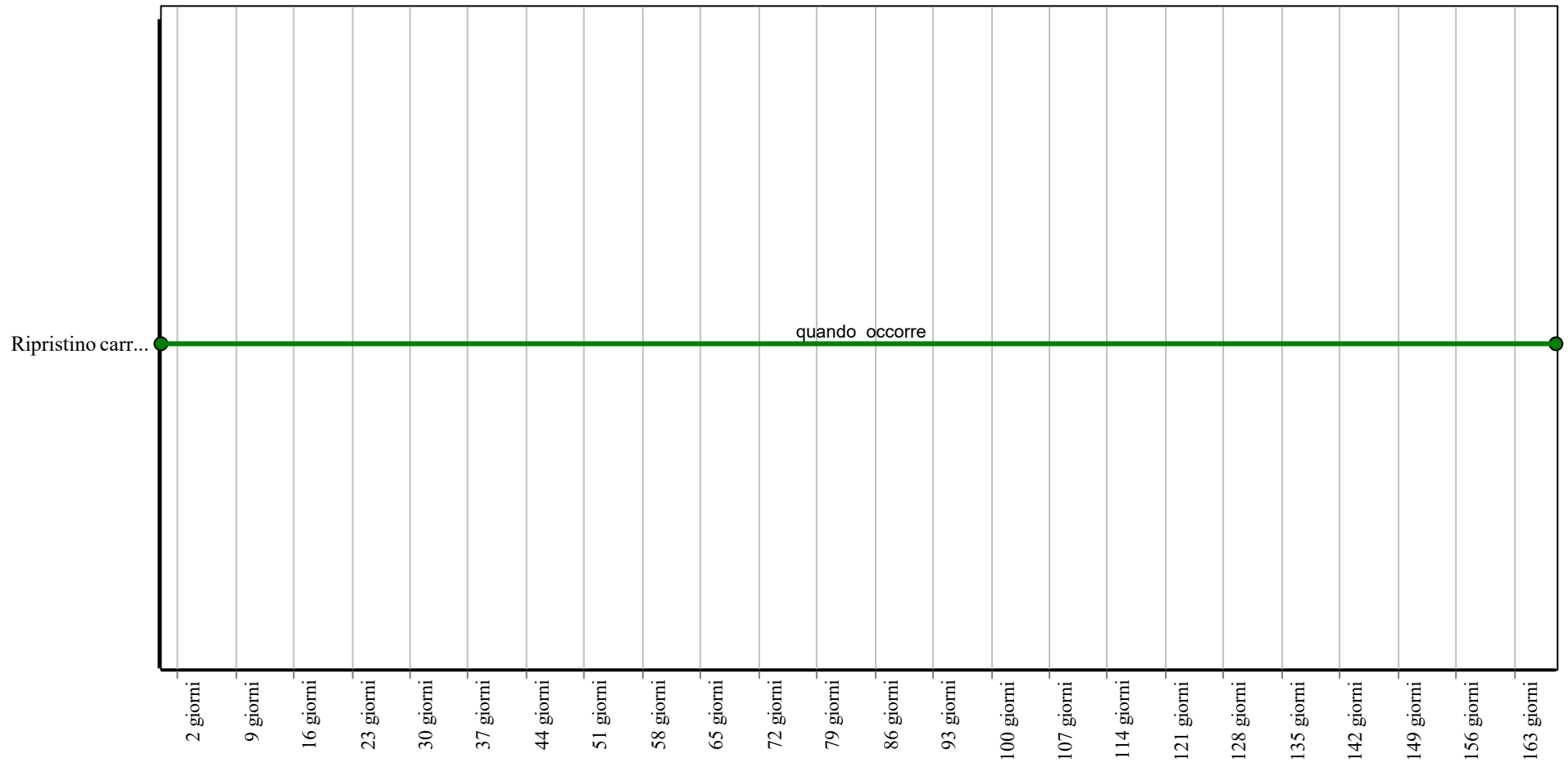
Controlli: Carreggiata



Corpo d'Opera: RIORGANIZZAZIONE DELLA VIABILITA' PUBBLICA TRA VIA VITTORIO MASIANI E VIA DEL CHESE IN COMUNE DI SCANDICCI

Unità Tecnologica: Strade

Interventi: Carreggiata



Corpo d'Opera: RIORGANIZZAZIONE DELLA VIABILITA' PUBBLICA TRA VIA VITTORIO MASIANI E VIA DEL CHESE IN COMUNE DI SCANDICCI

Unità Tecnologica: Strade

Cigli o arginelli

Unità Tecnologica: 01.01

Strade

I cigli rappresentano delle fasce di raccordo destinati ad accogliere eventuali dispositivi di ritenuta o elementi di arredo.

REQUISITI E PRESTAZIONI (EM)

01.01.04.R01 Conformità geometrica

Classe di Requisiti: Funzionalità tecnologica

Classe di Esigenza: Funzionalità

I cigli o arginelli dovranno essere dimensionati in conformità alle geometrie stradali.

Prestazioni:

I cigli o arginelli dovranno essere dimensionati in funzione dello spazio richiesto per il funzionamento del dispositivo di ritenuta.

Livello minimo della prestazione:

L'arginello dovrà avere una altezza rispetto la banchina di 5-10 cm. Esso sarà raccordato alla scarpata mediante un arco le cui tangenti siano di lunghezza non inferiore a 0,50 m. Inoltre:

- per le strade di tipo A - B - C - D la dimensione del ciglio o arginello in rilevato sarà $\geq 0,75$ m;
- per le strade di tipo E - F la dimensione del ciglio o arginello in rilevato sarà $\geq 0,50$ m.

01.01.04.R02 Conformità geometrica

Classe di Requisiti: Funzionalità tecnologica

Classe di Esigenza: Funzionalità

I cigli o arginelli dovranno essere dimensionati in conformità alle geometrie stradali.

Prestazioni:

I cigli o arginelli dovranno essere dimensionati in funzione dello spazio richiesto per il funzionamento del dispositivo di ritenuta.

Livello minimo della prestazione:

L'arginello dovrà avere una altezza rispetto la banchina di 5-10 cm. Esso sarà raccordato alla scarpata mediante un arco le cui tangenti siano di lunghezza non inferiore a 0,50 m. Inoltre:

- per le strade di tipo A - B - C - D la dimensione del ciglio o arginello in rilevato sarà $\geq 0,75$ m;
- per le strade di tipo E - F la dimensione del ciglio o arginello in rilevato sarà $\geq 0,50$ m.

ANOMALIE RISCONTRABILI

01.01.04.A01 Mancanza

Caduta e perdita di parti del materiale dell'elemento.

01.01.04.A02 Riduzione altezza

Riduzione dell'altezza rispetto al piano della banchina per usura degli strati.

01.01.04.A03 Impiego di materiali non durevoli

Impiego di materiali non durevoli nelle fasi manutentive degli elementi.

CONTROLLI ESEGUIBILI DA PERSONALE SPECIALIZZATO

01.01.04.C01 Controllo generale

Cadenza: ogni 3 mesi

Tipologia: Controllo a vista

Controllo dello stato di cigli e cunette. Verifica del corretto deflusso delle acque e delle pendenze. Controllo dell'assenza di depositi, detriti e di vegetazione in eccesso.

- Requisiti da verificare: 1) *Conformità geometrica.*
- Anomalie riscontrabili: 1) *Mancanza;* 2) *Riduzione altezza.*
- Ditte specializzate: *Specializzati vari.*

01.01.04.C02 Controllo impiego di materiali durevoli

Cadenza: quando occorre

Tipologia: Verifica

Verificare che nelle fasi manutentive degli elementi vengano utilizzati componenti caratterizzati da una durabilità elevata.

- Requisiti da verificare: 1) *Utilizzo di materiali, elementi e componenti caratterizzati da un'elevata durabilità.*
- Anomalie riscontrabili: 1) *Impiego di materiali non durevoli.*
- Ditte specializzate: *Tecnici di livello superiore.*

MANUTENZIONI ESEGUIBILI DA PERSONALE SPECIALIZZATO

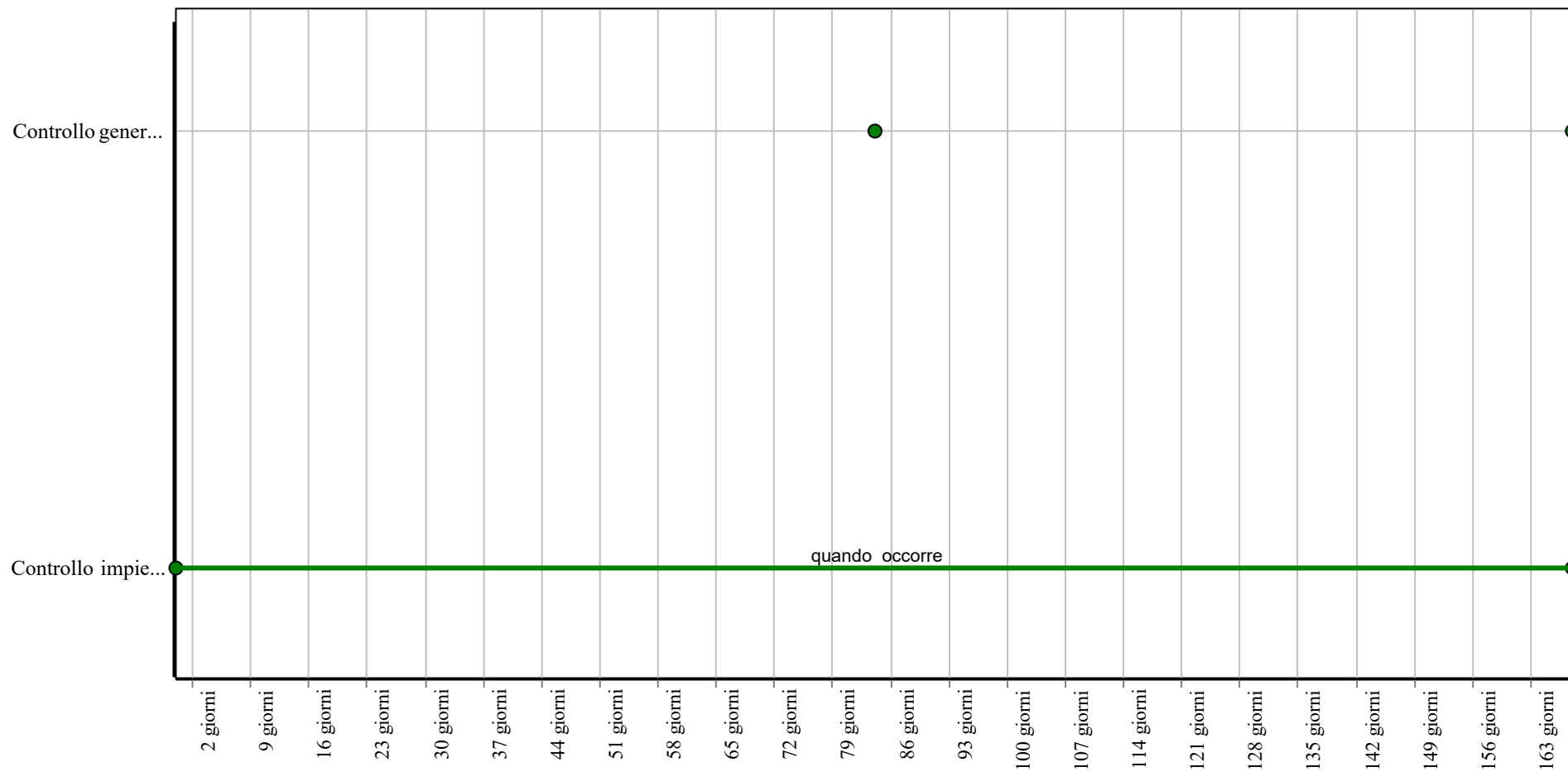
01.01.04.I01 Sistemazione dei cigli

Cadenza: ogni 6 mesi

Sistemazione e raccordo delle banchine con le cunette per mezzo di un ciglio o arginello di larghezza variabile a secondo del tipo di strada.
Pulizia e rimozione di detriti e depositi di fogliame ed altro.

- Ditte specializzate: *Specializzati vari.*

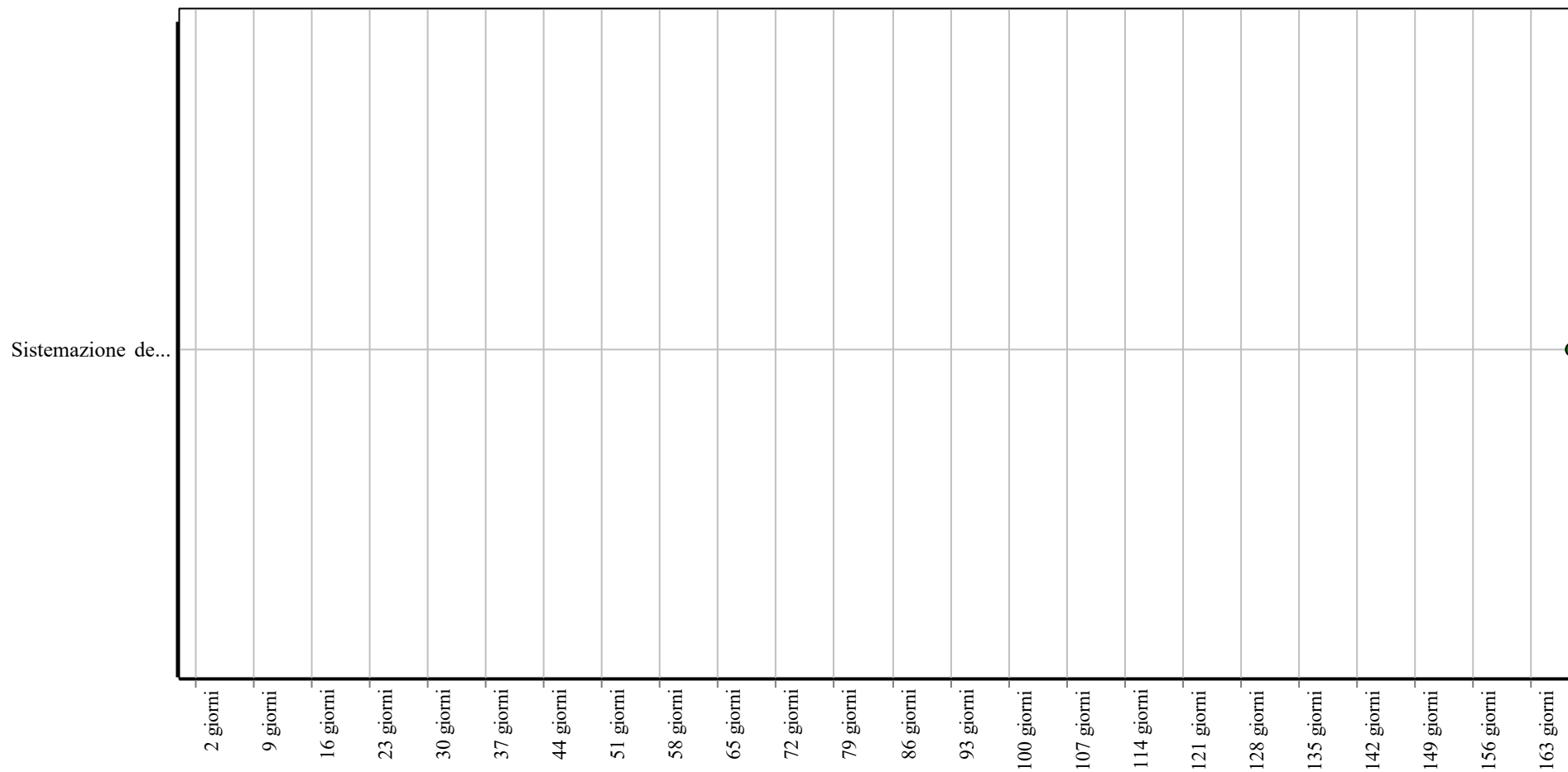
Controlli: Cigli o arginelli



Corpo d'Opera: RIORGANIZZAZIONE DELLA VIABILITA' PUBBLICA TRA VIA VITTORIO MASIANI E VIA DEL CHESE IN COMUNE DI SCANDICCI

Unità Tecnologica: Strade

Interventi: Cigli o arginelli



Corpo d'Opera: RIORGANIZZAZIONE DELLA VIABILITA' PUBBLICA TRA VIA VITTORIO MASIANI E VIA DEL CHESE IN COMUNE DI SCANDICCI

Unità Tecnologica: Strade

Confine stradale

Unità Tecnologica: 01.01

Strade

Limite della proprietà stradale quale risulta dagli atti di acquisizione o dalle fasce di esproprio del progetto approvato. In alternativa il confine è costituito dal ciglio esterno del fosso di guardia o della cunetta, se presenti, oppure dal piede della scarpata se la strada è in rilevato o dal ciglio superiore della scarpata se la strada è in trincea.

ANOMALIE RICONTRABILI

01.01.05.A01 Mancanza

Mancanza di elementi nella recinzione dei confini stradali.

01.01.05.A02 Impiego di materiali non durevoli

Impiego di materiali non durevoli nelle fasi manutentive degli elementi.

CONTROLLI ESEGUIBILI DA PERSONALE SPECIALIZZATO

01.01.05.C01 Controllo generale

Cadenza: ogni 3 mesi

Tipologia: Controllo a vista

Controllo generale del confine stradale e dell'integrità degli elementi di recinzione.

- Anomalie riscontrabili: 1) *Mancanza.*
- Ditte specializzate: *Specializzati vari.*

01.01.05.C02 Controllo impiego di materiali durevoli

Cadenza: quando occorre

Tipologia: Verifica

Verificare che nelle fasi manutentive degli elementi vengano utilizzati componenti caratterizzati da una durabilità elevata.

- Requisiti da verificare: 1) *Utilizzo di materiali, elementi e componenti caratterizzati da un'elevata durabilità.*
- Anomalie riscontrabili: 1) *Impiego di materiali non durevoli.*
- Ditte specializzate: *Tecnici di livello superiore.*

MANUTENZIONI ESEGUIBILI DA PERSONALE SPECIALIZZATO

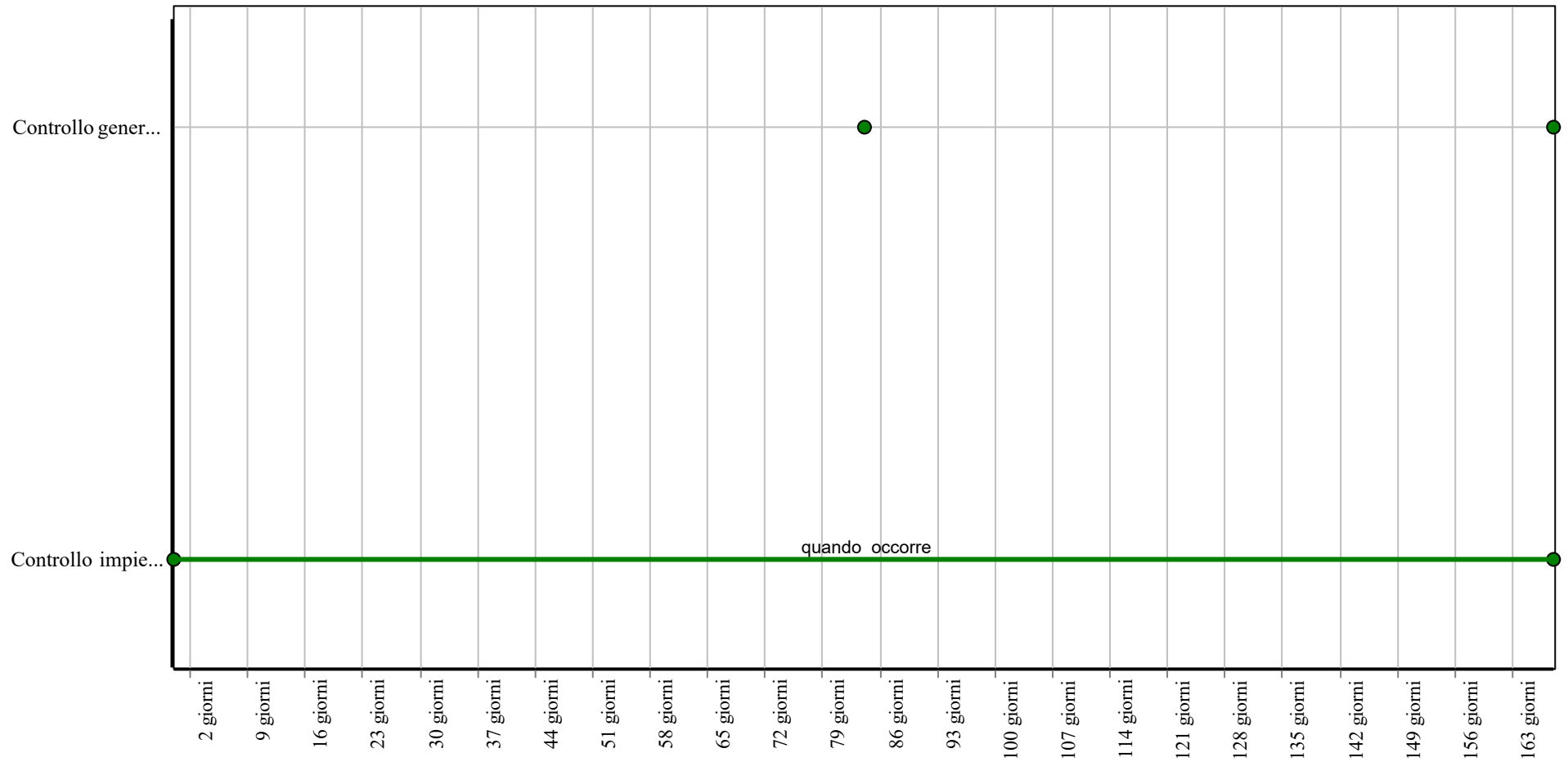
01.01.05.I01 Ripristino elementi

Cadenza: quando occorre

Ripristino degli elementi di recinzione lungo il confine stradale.

- Ditte specializzate: *Specializzati vari.*

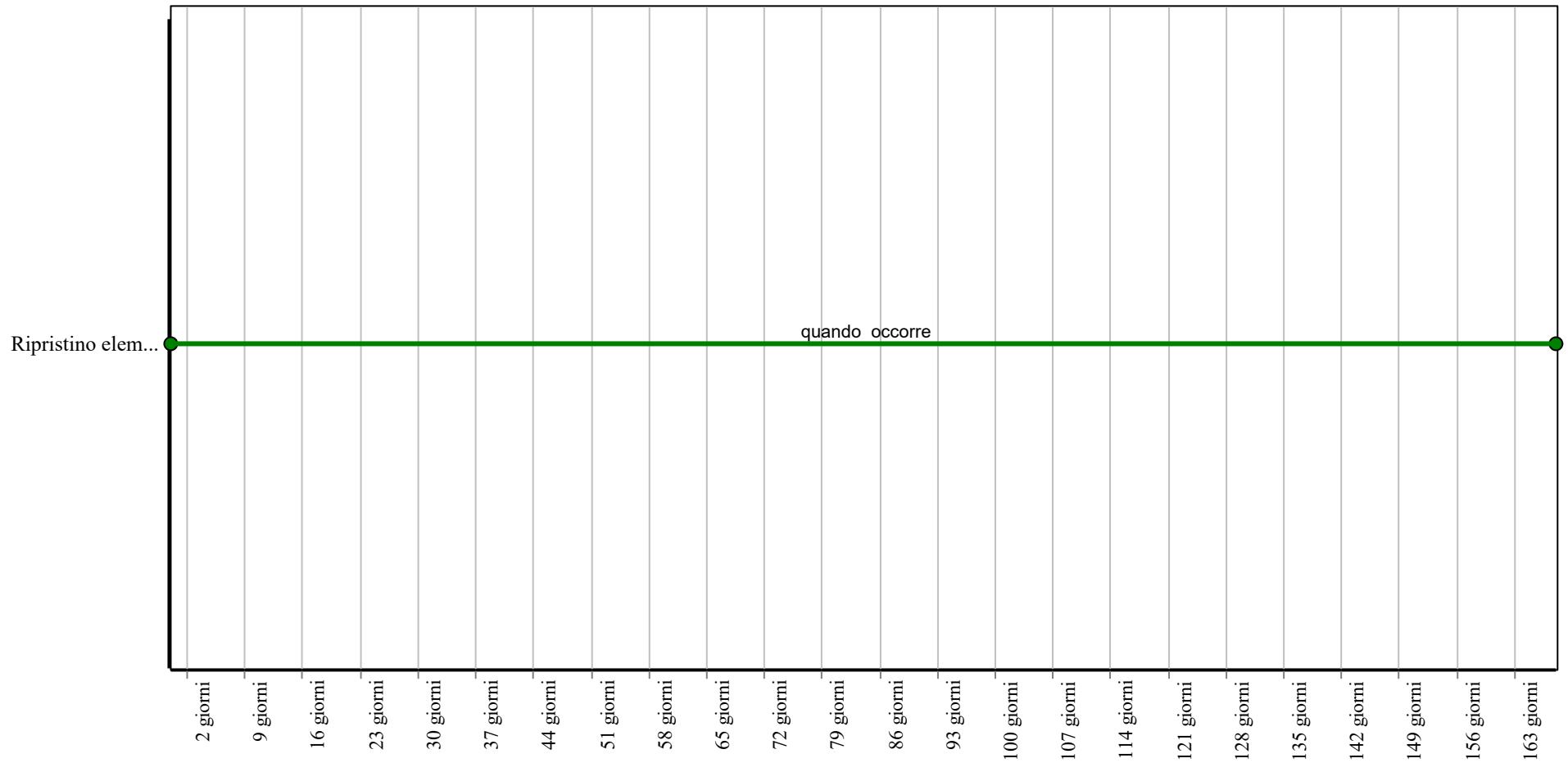
Controlli: Confine stradale



Corpo d'Opera: RIORGANIZZAZIONE DELLA VIABILITA' PUBBLICA TRA VIA VITTORIO MASIANI E VIA DEL CHESE IN COMUNE DI SCANDICCI

Unità Tecnologica: Strade

Interventi: Confine stradale



Corpo d'Opera: RIORGANIZZAZIONE DELLA VIABILITA' PUBBLICA TRA VIA VITTORIO MASIANI E VIA DEL CHESE IN COMUNE DI SCANDICCI

Unità Tecnologica: Strade

Dispositivi di ritenuta

Unità Tecnologica: 01.01

Strade

È l'elemento la cui funzione è quella di evitare la fuoriuscita dei veicoli dalla piattaforma e/o a ridurne i danni conseguenti. È situato all'interno dello spartitraffico o del margine esterno alla piattaforma.

REQUISITI E PRESTAZIONI (EM)

01.01.06.R01 Invalicabilità

Classe di Requisiti: Sicurezza d'uso

Classe di Esigenza: Sicurezza

I dispositivi di ritenuta devono essere realizzati in modo da non essere facilmente invalicabili.

Prestazioni:

In particolare su opere di scavalco (ponti, viadotti, sovrappassi, ecc.) devono essere predisposti ai limiti esterni dispositivi di ritenuta e/o parapetti opportunamente dimensionati.

Livello minimo della prestazione:

I dispositivi di ritenuta devono avere una altezza $\geq 1,00$ m.

01.01.06.R02 Invalicabilità

Classe di Requisiti: Sicurezza d'uso

Classe di Esigenza: Sicurezza

I dispositivi di ritenuta devono essere realizzati in modo da non essere facilmente invalicabili.

Prestazioni:

In particolare su opere di scavalco (ponti, viadotti, sovrappassi, ecc.) devono essere predisposti ai limiti esterni dispositivi di ritenuta e/o parapetti opportunamente dimensionati.

Livello minimo della prestazione:

I dispositivi di ritenuta devono avere una altezza $\geq 1,00$ m.

ANOMALIE RICONTRABILI

01.01.06.A01 Altezza inadeguata

Altezza inferiore rispetto ai riferimenti di norma.

01.01.06.A02 Mancanza

Caduta e perdita di parti del materiale del manufatto.

01.01.06.A03 Rottura

Rottura di parti degli elementi costituenti i manufatti.

01.01.06.A04 Impiego di materiali non durevoli

Impiego di materiali non durevoli nelle fasi manutentive degli elementi.

01.01.06.A05 Difficoltà nelle operazioni di disassemblaggio

Difficoltà nelle operazioni di disassemblaggio dei vari componenti ed elementi interessati.

CONTROLLI ESEGUIBILI DA PERSONALE SPECIALIZZATO

01.01.06.C01 Controllo efficienza

Cadenza: ogni mese

Tipologia: Prova

Controllo della loro integrità e dei limiti di altezza di invalicabilità.

- Requisiti da verificare: 1) *Invalicabilità.*
- Anomalie riscontrabili: 1) *Altezza inadeguata;* 2) *Mancanza;* 3) *Rottura.*
- Ditte specializzate: *Specializzati vari.*

01.01.06.C02 Controllo impiego di materiali durevoli

Cadenza: quando occorre

Tipologia: Verifica

Verificare che nelle fasi manutentive degli elementi vengano utilizzati componenti caratterizzati da una durabilità elevata.

- Requisiti da verificare: 1) *Utilizzo di materiali, elementi e componenti caratterizzati da un'elevata durabilità.*
- Anomalie riscontrabili: 1) *Impiego di materiali non durevoli.*
- Ditte specializzate: *Tecnici di livello superiore.*

01.01.06.C03 Controllo delle tecniche di disassemblaggio

Cadenza: quando occorre

Tipologia: Verifica

Verificare che gli elementi ed i componenti costituenti siano caratterizzati da tecniche di agevole disassemblaggio.

- Requisiti da verificare: 1) *Utilizzo di tecniche costruttive che facilitino il disassemblaggio a fine vita.*
- Anomalie riscontrabili: 1) *Difficoltà nelle operazioni di disassemblaggio.*
- Ditte specializzate: *Tecnici di livello superiore.*

MANUTENZIONI ESEGUIBILI DA PERSONALE SPECIALIZZATO

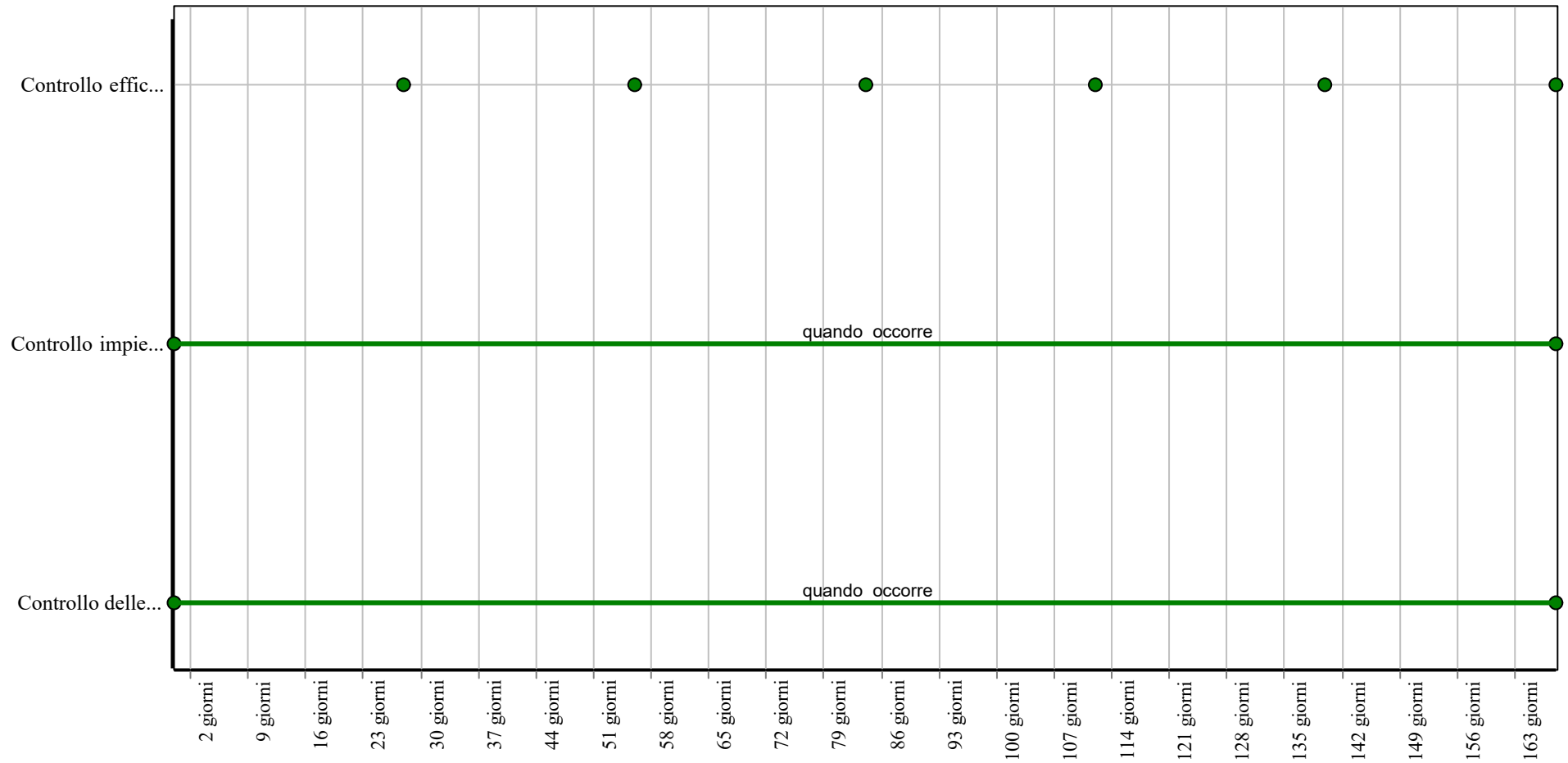
01.01.06.I01 Ripristino

Cadenza: quando occorre

Ripristino delle parti costituenti e adeguamento dell'altezza di invalicabilità.

- Ditte specializzate: *Specializzati vari.*

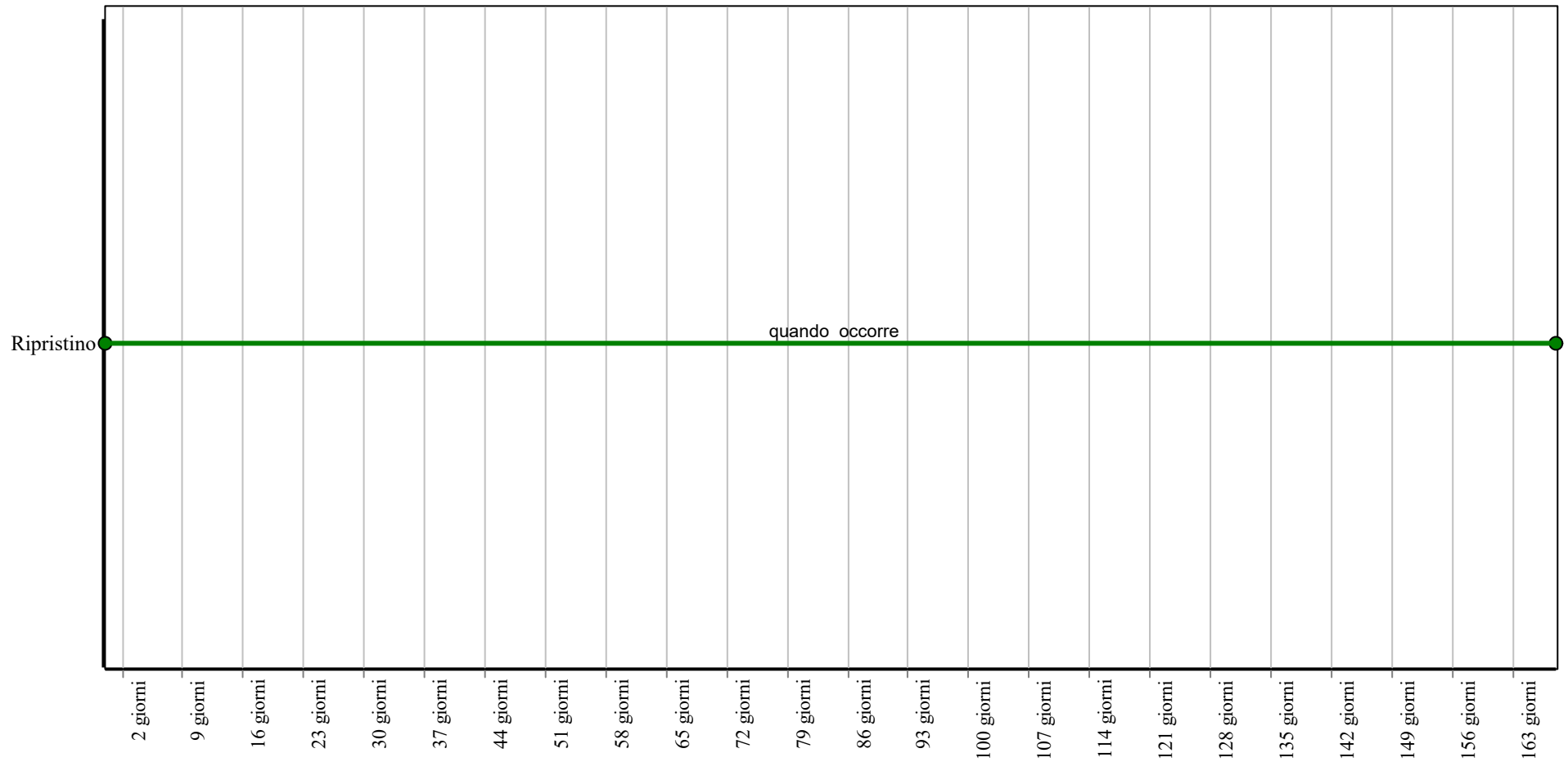
Controlli: Dispositivi di ritenuta



Corpo d'Opera: RIORGANIZZAZIONE DELLA VIABILITA' PUBBLICA TRA VIA VITTORIO MASIANI E VIA DEL CHESE IN COMUNE DI SCANDICCI

Unità Tecnologica: Strade

Interventi: Dispositivi di ritenuta



Corpo d'Opera: RIORGANIZZAZIONE DELLA VIABILITA' PUBBLICA TRA VIA VITTORIO MASIANI E VIA DEL CHESE IN COMUNE DI SCANDICCI

Unità Tecnologica: Strade

Pavimentazione stradale in bitumi

Unità Tecnologica: 01.01

Strade

Si tratta di pavimentazioni stradali realizzate con bitumi per applicazioni stradali ottenuti dai processi di raffinazione, lavorazione del petrolio greggio. In generale i bitumi per le applicazioni stradali vengono suddivisi in insiemi di classi caratterizzate dai valori delle penetrazioni nominali e dai valori delle viscosità dinamiche. Tali parametri variano a secondo del paese di utilizzazione.

REQUISITI E PRESTAZIONI (EM)

01.01.07.R01 Accettabilità della classe

Classe di Requisiti: Controllabilità tecnologica

Classe di Esigenza: Controllabilità

I bitumi stradali dovranno possedere caratteristiche tecnologiche in base alle proprie classi di appartenenza.

Prestazioni:

I bitumi stradali dovranno rispettare le specifiche prestazionali secondo la norma UNI EN 12591.

Livello minimo della prestazione:

I rivestimenti unitamente alle pareti dovranno resistere all'azione di urti sulla faccia esterna ed interna, prodotti secondo le modalità riportate di seguito che corrispondono a quelle previste dalla norma UNI 9269 P:

I livelli prestazionali delle classi di bitume maggiormente impiegato in Italia dovranno avere le seguenti caratteristiche:

- Valore della penetrazione [x 0,1 mm]

Metodo di Prova: UNI EN 1426

Classe 35/50: 35-50; Classe 50/70: 50-70; Classe 70/100: 70-100; Classe 160/220: 160-220.

- Punto di rammollimento [°C]

Metodo di Prova: UNI EN 1427

Classe 35/50: 50-58; Classe 50/70: 46-54; Classe 70/100: 43-51; Classe 160/220: 35-43.

- Punto di rottura - valore massimo [°C]

Metodo di Prova: UNI EN 12593

Classe 35/50: -5; Classe 50/70: -8; Classe 70/100: -10; Classe 160/220: -15.

- Punto di infiammabilità - valore minimo [°C]

Metodo di Prova: UNI EN ISO 2592

Classe 35/50: 240; Classe 50/70: 230; Classe 70/100: 230; Classe 160/220: 220.

- Solubilità - valore minimo [%]

Metodo di Prova: UNI EN 12592

Classe 35/50: 99; Classe 50/70: 99; Classe 70/100: 99; Classe 160/220: 99.

- Resistenza all'indurimento

Metodo di Prova: UNI EN 12607-1

Classe 35/50: 0,5; Classe 50/70: 0,5; Classe 70/100: 0,8; Classe 160/220: 1.

- Penetrazione dopo l'indurimento - valore minimo [%]

Metodo di Prova: UNI EN 1426

Classe 35/50: 53; Classe 50/70: 50; Classe 70/100: 46; Classe 160/220: 37.

- Rammollimento dopo indurimento - valore minimo

Metodo di Prova: UNI EN 1427

Classe 35/50: 52; Classe 50/70: 48; Classe 70/100: 45; Classe 160/220: 37.

- Variazione del rammollimento - valore massimo

Metodo di Prova: UNI EN 1427

Classe 35/50: 11; Classe 50/70: 11; Classe 70/100: 11; Classe 160/220: 12.

01.01.07.R02 Accettabilità della classe

Classe di Requisiti: Controllabilità tecnologica

Classe di Esigenza: Controllabilità

I bitumi stradali dovranno possedere caratteristiche tecnologiche in base alle proprie classi di appartenenza.

Prestazioni:

I bitumi stradali dovranno rispettare le specifiche prestazionali secondo la norma UNI EN 12591.

Livello minimo della prestazione:

I rivestimenti unitamente alle pareti dovranno resistere all'azione di urti sulla faccia esterna ed interna, prodotti secondo le modalità riportate di seguito che corrispondono a quelle previste dalla norma UNI 9269 P:

I livelli prestazionali delle classi di bitume maggiormente impiegato in Italia dovranno avere le seguenti caratteristiche:

- Valore della penetrazione [x 0,1 mm]
Metodo di Prova: UNI EN 1426
Classe 35/50: 35-50; Classe 50/70: 50-70; Classe 70/100: 70-100; Classe 160/220: 160-220.

- Punto di rammollimento [°C]
Metodo di Prova: UNI EN 1427
Classe 35/50: 50-58; Classe 50/70: 46-54; Classe 70/100: 43-51; Classe 160/220: 35-43.

- Punto di rottura - valore massimo [°C]
Metodo di Prova: UNI EN 12593
Classe 35/50: -5; Classe 50/70: -8; Classe 70/100: -10; Classe 160/220: -15.

- Punto di infiammabilità - valore minimo [°C]
Metodo di Prova: UNI EN ISO 2592
Classe 35/50: 240; Classe 50/70: 230; Classe 70/100: 230; Classe 160/220: 220.

- Solubilità - valore minimo [%]
Metodo di Prova: UNI EN 12592
Classe 35/50: 99; Classe 50/70: 99; Classe 70/100: 99; Classe 160/220: 99.

- Resistenza all'indurimento
Metodo di Prova: UNI EN 12607-1
Classe 35/50: 0,5; Classe 50/70: 0,5; Classe 70/100: 0,8; Classe 160/220: 1.

- Penetrazione dopo l'indurimento - valore minimo [%]
Metodo di Prova: UNI EN 1426
Classe 35/50: 53; Classe 50/70: 50; Classe 70/100: 46; Classe 160/220: 37.

- Rammollimento dopo indurimento - valore minimo
Metodo di Prova: UNI EN 1427
Classe 35/50: 52; Classe 50/70: 48; Classe 70/100: 45; Classe 160/220: 37.

- Variazione del rammollimento - valore massimo
Metodo di Prova: UNI EN 1427
Classe 35/50: 11; Classe 50/70: 11; Classe 70/100: 11; Classe 160/220: 12.

ANOMALIE RICONTRABILI

01.01.07.A01 Buche

Consistono nella mancanza di materiale dalla superficie del manto stradale a carattere localizzato e con geometrie e profondità irregolari spesso fino a raggiungere gli strati inferiori, ecc.).

01.01.07.A02 Difetti di pendenza

Consiste in un'errata pendenza longitudinale o trasversale per difetti di esecuzione o per cause esterne.

01.01.07.A03 Distacco

Disgregazione e distacco di parti notevoli del materiale che può manifestarsi anche mediante espulsione di elementi prefabbricati dalla loro sede.

01.01.07.A04 Fessurazioni

Presenza di rotture singole, ramificate, spesso accompagnate da cedimenti e/o avvallamenti del manto stradale.

01.01.07.A05 Sollevamento

Variazione localizzata della sagoma stradale con sollevamento di parti interessanti il manto stradale.

01.01.07.A06 Usura manto stradale

Si manifesta con fessurazioni, rotture, mancanza di materiale, buche e sollevamenti del manto stradale e/o della pavimentazione in genere.

01.01.07.A07 Basso grado di riciclabilità

Utilizzo nelle fasi manutentive di materiali, elementi e componenti con un basso grado di riciclabilità.

01.01.07.A08 Contenuto eccessivo di sostanze tossiche

Contenuto eccessivo di sostanze tossiche all'interno dei prodotti utilizzati nelle fasi manutentive.

CONTROLLI ESEGUIBILI DA PERSONALE SPECIALIZZATO

01.01.07.C01 Controllo manto stradale

Cadenza: ogni 3 mesi

Tipologia: Controllo

Controllo dello stato generale. Verifica dell'assenza di eventuali anomalie della pavimentazione (buche, cedimenti, sollevamenti, difetti di pendenza, fessurazioni, ecc.).

- Requisiti da verificare: 1) *Accettabilità della classe.*
- Anomalie riscontrabili: 1) *Buche*; 2) *Difetti di pendenza*; 3) *Distacco*; 4) *Fessurazioni*; 5) *Sollevamento*; 6) *Usura manto stradale.*
- Ditte specializzate: *Specializzati vari.*

01.01.07.C02 Controllo del grado di riciclabilità

Cadenza: quando occorre

Tipologia: Controllo

Controllare che nelle fasi manutentive vengano impiegati materiali, elementi e componenti con un elevato grado di riciclabilità.

- Requisiti da verificare: 1) *Utilizzo di materiali, elementi e componenti ad elevato potenziale di riciclabilità.*
- Anomalie riscontrabili: 1) *Basso grado di riciclabilità.*
- Ditte specializzate: *Tecnici di livello superiore.*

01.01.07.C03 Controllo del contenuto di sostanze tossiche

Cadenza: quando occorre

Tipologia: Controllo

Nelle fasi di manutenzione dell'opera interessata, utilizzare prodotti e materiali con minore contenuto di sostanze tossiche che favoriscano la diminuzione di impatti sull'ambiente e favorendo la riduzione delle risorse.

- Requisiti da verificare: 1) *Riduzione degli impatti negativi nelle operazioni di manutenzione.*
- Anomalie riscontrabili: 1) *Contenuto eccessivo di sostanze tossiche.*
- Ditte specializzate: *Tecnici di livello superiore.*

MANUTENZIONI ESEGUIBILI DA PERSONALE SPECIALIZZATO

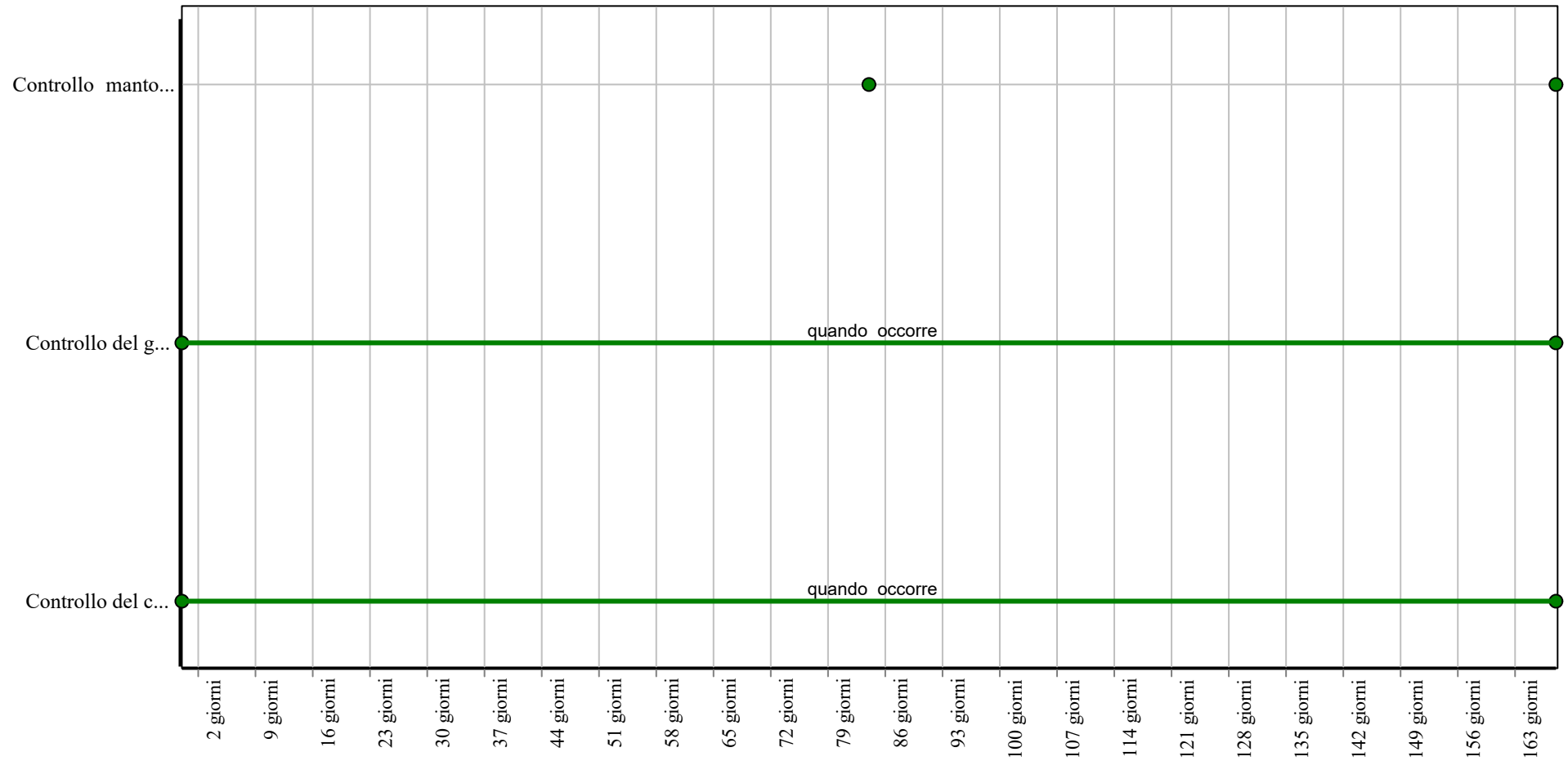
01.01.07.I01 Ripristino manto stradale

Cadenza: quando occorre

Rinnovo del manto stradale con rifacimento parziale o totale della zona degradata e/o usurata. Demolizione ed asportazione del vecchio manto, pulizia e ripristino degli strati di fondo, pulizia e posa del nuovo manto con l'impiego di bitumi stradali a caldo.

- Ditte specializzate: *Specializzati vari.*

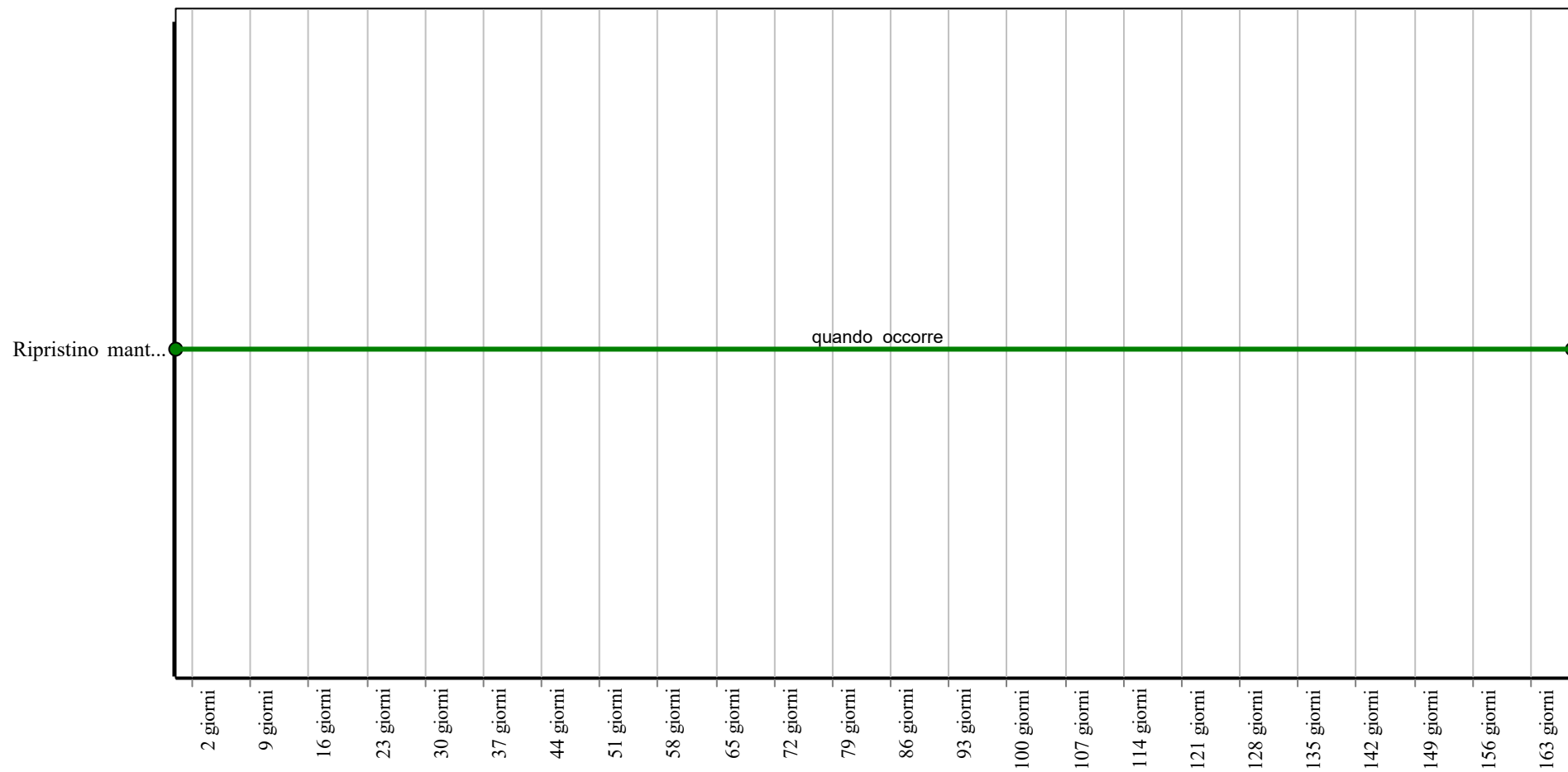
Controlli: Pavimentazione stradale in bitumi



Corpo d'Opera: RIORGANIZZAZIONE DELLA VIABILITA' PUBBLICA TRA VIA VITTORIO MASIANI E VIA DEL CHESE IN COMUNE DI SCANDICCI

Unità Tecnologica: Strade

Interventi: Pavimentazione stradale in bitumi



Corpo d'Opera: RIORGANIZZAZIONE DELLA VIABILITA' PUBBLICA TRA VIA VITTORIO MASIANI E VIA DEL CHESE IN COMUNE DI SCANDICCI

Unità Tecnologica: Strade

Scarpate

Unità Tecnologica: 01.01

Strade

La scarpata rappresenta la parte inclinata al margine esterno alla strada. E' generalmente costituita da terreno ricoperto da manto erboso e/o da ghiaia e pietrisco.

ANOMALIE RICONTRABILI

01.01.08.A01 Deposito

Accumulo di detriti e di altri materiali estranei.

01.01.08.A02 Frane

Movimenti franosi dei pendii in prossimità delle scarpate.

01.01.08.A03 Basso grado di riciclabilità

Utilizzo nelle fasi manutentive di materiali, elementi e componenti con un basso grado di riciclabilità.

CONTROLLI ESEGUIBILI DA PERSONALE SPECIALIZZATO

01.01.08.C01 Controllo scarpate

Cadenza: ogni settimana

Tipologia: Controllo

Controllo delle scarpate e verifica dell'assenza di erosione. Controllo della corretta tenuta della vegetazione.

- Anomalie riscontrabili: 1) *Deposito*; 2) *Frane*.
- Ditte specializzate: *Specializzati vari*.

01.01.08.C02 Controllo del grado di riciclabilità

Cadenza: quando occorre

Tipologia: Controllo

Controllare che nelle fasi manutentive vengano impiegati materiali, elementi e componenti con un elevato grado di riciclabilità.

- Requisiti da verificare: 1) *Utilizzo di materiali, elementi e componenti ad elevato potenziale di riciclabilità*.
- Anomalie riscontrabili: 1) *Basso grado di riciclabilità*.
- Ditte specializzate: *Tecnici di livello superiore*.

MANUTENZIONI ESEGUIBILI DA PERSONALE SPECIALIZZATO

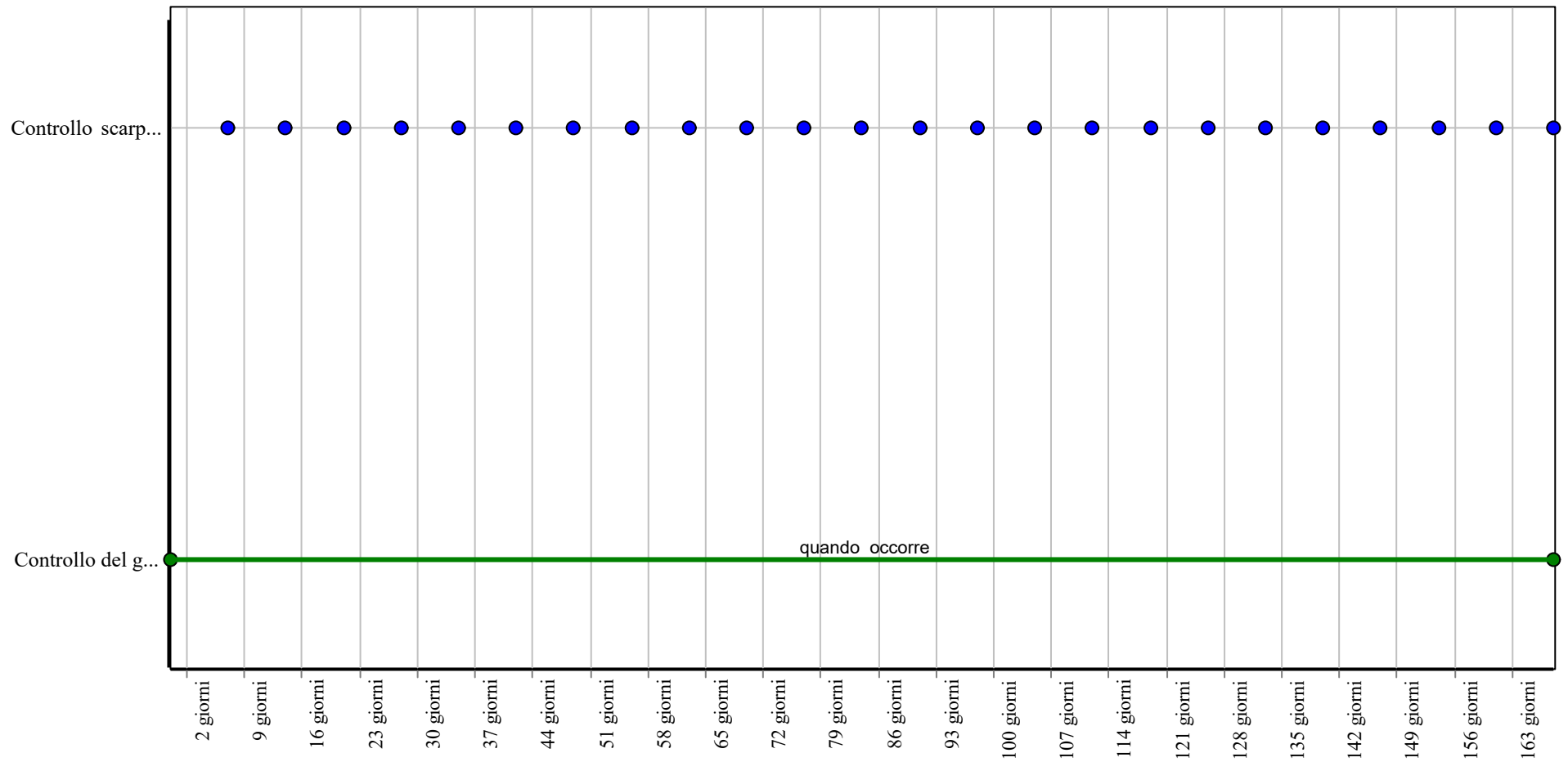
01.01.08.I01 Sistemazione scarpate

Cadenza: ogni 6 mesi

Taglio della vegetazione in eccesso. Sistemazione delle zone erose e ripristino delle pendenze.

- Ditte specializzate: *Specializzati vari*.

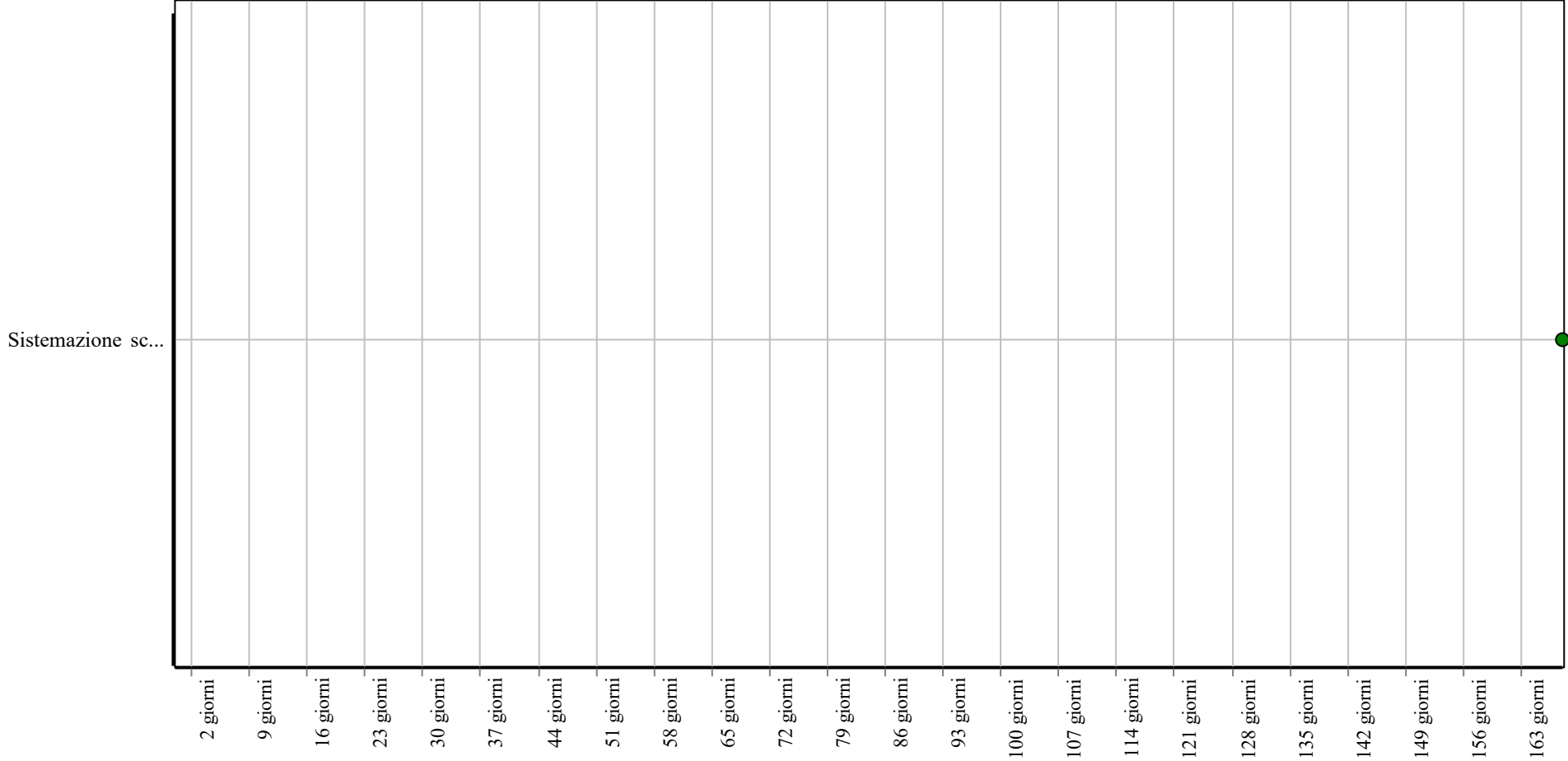
Controlli: Scarpate



Corpo d'Opera: RIORGANIZZAZIONE DELLA VIABILITA' PUBBLICA TRA VIA VITTORIO MASIANI E VIA DEL CHESE IN COMUNE DI SCANDICCI

Unità Tecnologica: Strade

Interventi: Scarpate



Corpo d'Opera: RIORGANIZZAZIONE DELLA VIABILITA' PUBBLICA TRA VIA VITTORIO MASIANI E VIA DEL CHESE IN COMUNE DI SCANDICCI
Unità Tecnologica: Strade

Spartitraffico

Unità Tecnologica: 01.01

Strade

E' la parte non carrabile del margine interno o laterale, destinata alla separazione fisica di correnti veicolari. Lo spartitraffico comprende anche lo spazio destinato al funzionamento dei dispositivi di ritenuta.

ANOMALIE RISCOINTRABILI

01.01.09.A01 Mancanza

Mancanza di parti e/o elementi di connessione dall'elemento di sicurezza.

01.01.09.A02 Rottura

Rottura di parti e/o fissaggi costituenti l'elemento di sicurezza.

01.01.09.A03 Impiego di materiali non durevoli

Impiego di materiali non durevoli nelle fasi manutentive degli elementi.

CONTROLLI ESEGUIBILI DA PERSONALE SPECIALIZZATO

01.01.09.C01 Controllo efficienza

Cadenza: ogni mese

Tipologia: Prova

Controllo dell'integrità e della continuità dell'elemento e parti costituenti.

- Anomalie riscontrabili: 1) Mancanza; 2) Rottura.
- Ditte specializzate: *Specializzati vari.*

01.01.09.C02 Controllo impiego di materiali durevoli

Cadenza: quando occorre

Tipologia: Verifica

Verificare che nelle fasi manutentive degli elementi vengano utilizzati componenti caratterizzati da una durabilità elevata.

- Requisiti da verificare: 1) Utilizzo di materiali, elementi e componenti caratterizzati da un'elevata durabilità.
- Anomalie riscontrabili: 1) Impiego di materiali non durevoli.
- Ditte specializzate: *Tecnici di livello superiore.*

MANUTENZIONI ESEGUIBILI DA PERSONALE SPECIALIZZATO

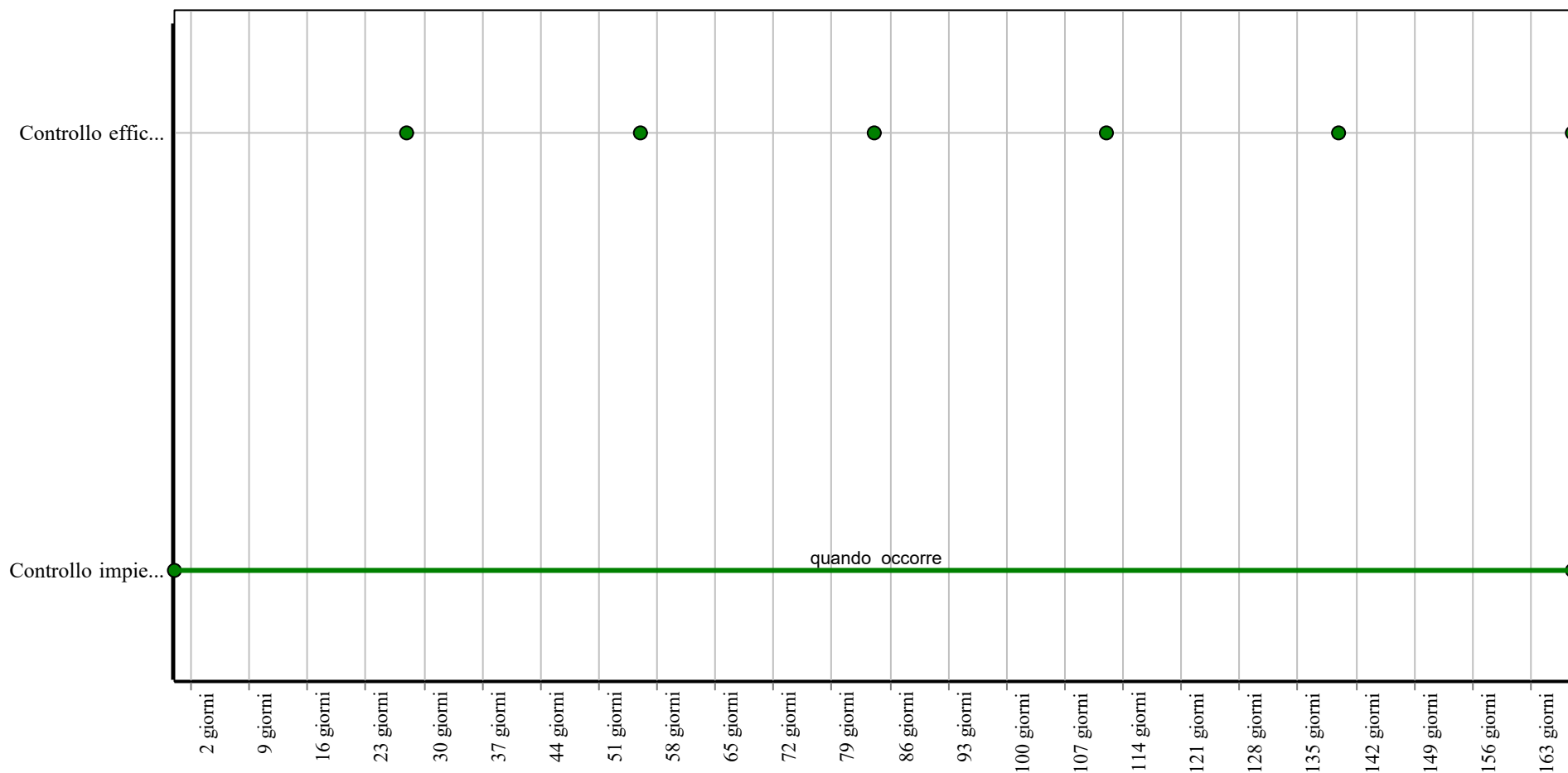
01.01.09.I01 Ripristino

Cadenza: quando occorre

Ripristino delle parti costituenti con integrazione di elementi mancanti.

- Ditte specializzate: *Specializzati vari.*

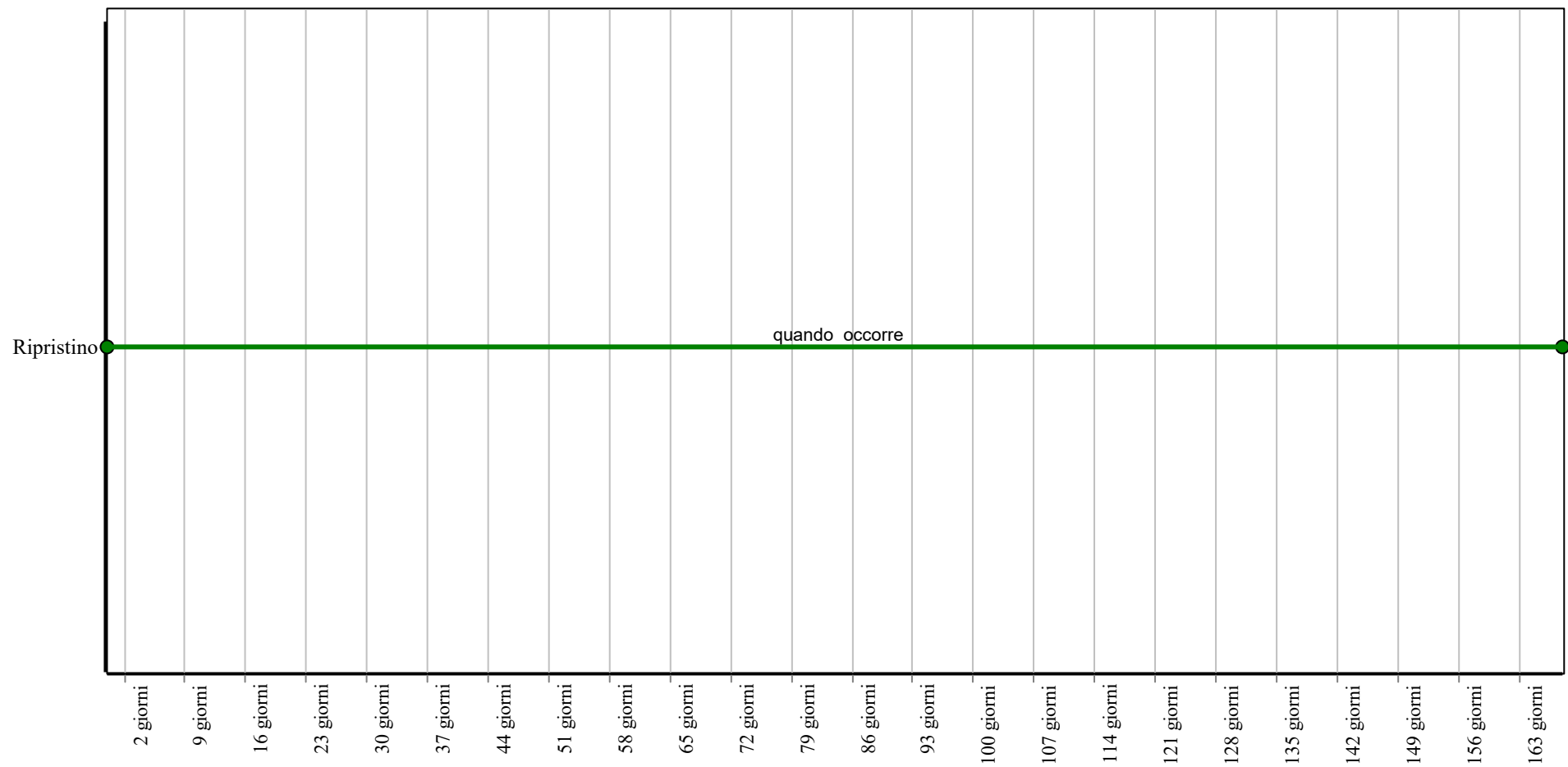
Controlli: Spartitraffico



Corpo d'Opera: RIORGANIZZAZIONE DELLA VIABILITA' PUBBLICA TRA VIA VITTORIO MASIANI E VIA DEL CHESE IN COMUNE DI SCANDICCI

Unità Tecnologica: Strade

Interventi: Spartitraffico



Corpo d'Opera: RIORGANIZZAZIONE DELLA VIABILITA' PUBBLICA TRA VIA VITTORIO MASIANI E VIA DEL CHESE IN COMUNE DI SCANDICCI

Unità Tecnologica: Strade

Sistemi di sicurezza stradale

Ai sistemi di sicurezza stradale appartengono quei dispositivi il cui scopo è quello di contenere e limitare le eventuali fuoriuscite di veicoli dalla carreggiata stradale. Essi hanno inoltre la funzione di protezione degli utenti di percorsi ed aree adiacenti agli spazi della carreggiata stradale. Le loro caratteristiche si differenziano sia per la loro funzione che per i siti di installazione.

REQUISITI E PRESTAZIONI (UT)

01.02.R01 Conformità ai livelli di contenimento

Classe di Requisiti: Sicurezza d'uso

Classe di Esigenza: Sicurezza

Le barriere di sicurezza devono rispettare i livelli di contenimento in caso di urti.

Prestazioni:

Le barriere di sicurezza devono rispettare le specifiche prestazionali dei livelli di contenimento secondo i criteri di prova d'urto definiti dalla norma UNI EN 1317-2.

Livello minimo della prestazione:

I livelli minimi relativi ai livelli di contenimento (cioè T1, T2, ecc.;) sono quelli desunti dalle prove d'urto secondo la norma UNI EN 1317-2.

01.02.R02 Conformità ai livelli di deformazione

Classe di Requisiti: Sicurezza d'uso

Classe di Esigenza: Sicurezza

Le barriere di sicurezza devono rispettare i livelli di deformazione in caso di urti.

Prestazioni:

Le barriere di sicurezza devono rispettare le specifiche prestazionali dei livelli di deformazione secondo i criteri di prova d'urto definiti dalla norma UNI EN 1317-2.

Livello minimo della prestazione:

I livelli minimi relativi ai livelli di deformazione espressa dalla larghezza operativa e dalla deflessione dinamica (cioè W e D) sono quelli desunti dalle prove d'urto secondo la norma UNI EN 1317-2.

01.02.R03 Conformità ai livelli di severità dell'urto

Classe di Requisiti: Sicurezza d'uso

Classe di Esigenza: Sicurezza

Le barriere di sicurezza devono rispettare i livelli di severità dell'urto in caso di collisioni.

Prestazioni:

Le barriere di sicurezza devono rispettare le specifiche prestazionali dei livelli di severità dell'urto secondo i criteri di prova d'urto definiti dalla norma UNI EN 1317-2.

Livello minimo della prestazione:

I livelli minimi relativi ai livelli di contenimento (cioè A e B) sono quelli desunti dalle prove d'urto secondo la norma UNI EN 1317-2.

01.02.R04 Resistenza alla trazione

Classe di Requisiti: Di stabilità

Classe di Esigenza: Sicurezza

Gli elementi utilizzati per realizzare tali sistemi devono garantire resistenza ad eventuali fenomeni di trazione.

Prestazioni:

Le opere devono essere realizzate con materiali idonei a resistere a fenomeni di trazione che potrebbero verificarsi durante il ciclo di vita.

Livello minimo della prestazione:

Devono essere garantiti i valori previsti in sede di progetto.

01.02.R05 Utilizzo di materiali, elementi e componenti a ridotto carico ambientale

Classe di Requisiti: Di salvaguardia dell'ambiente

Classe di Esigenza: Salvaguardia ambiente

I materiali e gli elementi selezionati, durante il ciclo di vita utile dovranno assicurare emissioni ridotte di inquinanti oltre ad un ridotto carico energetico.

Prestazioni:

La selezione dei materiali da costruzione deve, quindi, essere effettuata tenendo conto delle principali categorie di impatti ambientali: eutrofizzazione, cambiamenti climatici, acidificazione, riduzione dello strato di ozono extratrasferico, smog fotochimico, inquinamento del suolo e delle falde acquifere. Tali impatti dipendono dalle caratteristiche dei processi produttivi e anche dalla

distanza della fonte di approvvigionamento rispetto al cantiere di costruzione del manufatto edilizio, in tale ottica è opportuno privilegiare materiali provenienti da siti di produzione limitrofi al luogo di costruzione, prendendo in considerazione anche la tipologia dei mezzi che sono utilizzati in relazione ai processi di trasporto. Inoltre, gli impatti ambientali possono dipendere dalla risorsa da cui derivano. Sono da privilegiare quelli derivanti da risorse rinnovabili, pur considerando che la scelta di un materiale dipende anche da altri requisiti che possono giustificare soluzioni tecnologiche differenti.

Livello minimo della prestazione:

I parametri relativi all'utilizzo di materiali ed elementi e componenti a ridotto carico ambientale dovranno rispettare i limiti previsti dalla normativa vigente

01.02.R06 Utilizzo di materiali, elementi e componenti riciclati

Classe di Requisiti: Gestione dei rifiuti

Classe di Esigenza: Salvaguardia ambiente

Per diminuire la quantità di rifiuti dai prodotti, dovrà essere previsto l'utilizzo di materiali riciclati.

Prestazioni:

Nella scelta dei componenti, elementi e materiali, valutare con attenzione quelli che potenzialmente possono essere avviati al riciclo.

Livello minimo della prestazione:

Calcolare la percentuale di materiali da avviare ai processi di riciclaggio.

Determinare la percentuale in termini di quantità (kg) o di superficie (mq) di materiale impiegato nell'elemento tecnico in relazione all'unità funzionale assunta.

01.02.R07 Riduzione degli impatti negativi nelle operazioni di manutenzione

Classe di Requisiti: Di salvaguardia dell'ambiente

Classe di Esigenza: Salvaguardia ambiente

All'interno del piano di manutenzione redatto per l'opera interessata, dovranno essere inserite indicazioni che favoriscano la diminuzione di impatti sull'ambiente attraverso il minore utilizzo di sostanze tossiche, favorendo la riduzione delle risorse.

Prestazioni:

Favorire l'impiego di materiali e componenti caratterizzati da un lungo ciclo di vita e da efficiente manutenibilità e riutilizzabilità degli stessi. In fase progettuale optare per la composizione dell'edificio dei sub-sistemi, utilizzando tecnologie e soluzioni mirate a facilitare gli interventi di manutenzione e a ridurre la produzione di rifiuti.

Livello minimo della prestazione:

Utilizzo di materiali e componenti con basse percentuali di interventi manutentivi.

01.02.R08 Massimizzazione della percentuale di superficie drenante

Classe di Requisiti: Salvaguardia del ciclo dell'acqua

Classe di Esigenza: Salvaguardia ambiente

Massimizzazione della percentuale di superficie drenante attraverso l'utilizzo di materiali ed elementi con caratteristiche idonee.

Prestazioni:

L'utilizzo di materiali ed elementi drenanti (sabbia, ciottoli, ghiaia, prato, ecc.) che favoriscono la penetrazione ed il deflusso delle acque piovane, dovrà caratterizzare la maggior parte delle superfici soggette a processi ed interventi edilizi.

Livello minimo della prestazione:

I parametri relativi all'utilizzo di superfici drenanti dovranno rispettare i limiti previsti dalla normativa vigente

01.02.R09 Utilizzo di tecniche costruttive che facilitino il disassemblaggio a fine vita

Classe di Requisiti: Utilizzo razionale delle risorse

Classe di Esigenza: Salvaguardia ambiente

Utilizzo razionale delle risorse attraverso la selezione di tecniche costruttive che rendano agevole il disassemblaggio alla fine del ciclo di vita

Prestazioni:

Nella fase di progettazione fare prevalere la scelta su sistemi costruttivi che facilitano la smontabilità dei componenti ed i successivi processi di demolizione e recupero dei materiali

Livello minimo della prestazione:

Nella fase progettuale bisogna garantire una adeguata percentuale di sistemi costruttivi che facilitano il disassemblaggio alla fine del ciclo di vita

01.02.R10 Riduzione delle emissioni tossiche-nocive di materiali, elementi e componenti

Classe di Requisiti: Condizioni d'igiene ambientale connesse con l'esposizione ad inquinanti dell'aria interna

Classe di Esigenza: Salvaguardia ambiente

Riduzione delle emissioni tossiche-nocive di materiali, connesse con l'esposizione ad inquinanti dell'aria interna.

Prestazioni:

In fase progettuale l'adozione di materiali, elementi e componenti in esposizione all'aria interna ed al sistema di ventilazione, dovrà produrre una bassa emissione e/o l'eliminazione di ogni contaminante tossico-nocivo per l'utenza (VOC, CFC, HCFC, ecc..).

Il termine composti organici volatili (COV, o anche VOC dall'inglese Volatile Organic Compounds) sta ad indicare tutta una serie di composti chimici contenenti solo carbonio ed idrogeno (composti alifatici e composti aromatici) o composti contenenti ossigeno, cloro o altri elementi tra il carbonio e l'idrogeno, come gli aldeidi, eteri, alcool, esteri, clorofluorocarburi (CFC) ed idroclorofluorocarburi (HCFC). In questa categoria rientrano il metano, la formaldeide, gli ftalati e tanti altri composti che si trovano sottoforma di vapore o in forma liquida, ma in grado di evaporare facilmente a temperatura e pressione ambiente. Prodotti da stampanti e fotocopiatrici, materiali da costruzione e arredi (es. mobili, moquettes, rivestimenti) che possono determinare emissione continue e durature nel tempo.

Livello minimo della prestazione:

L'aria è considerabile di buona qualità se nell'ambiente non sono presenti inquinanti specifici in concentrazioni dannose per la salute dell'occupante e se è percepita come soddisfacente da almeno l'80% degli occupanti.

01.02.R11 Utilizzo di materiali, elementi e componenti ad elevato potenziale di riciclabilità

Classe di Requisiti: Utilizzo razionale delle risorse

Classe di Esigenza: Salvaguardia ambiente

Utilizzo di materiali, elementi e componenti con un elevato grado di riciclabilità

Prestazioni:

Nelle scelte progettuali di materiali, elementi e componenti si dovrà tener conto del loro grado di riciclabilità in funzione dell'ubicazione del cantiere, del loro ciclo di vita, degli elementi di recupero, ecc.

Livello minimo della prestazione:

Calcolare la percentuale di materiali da avviare ai processi di riciclaggio. Determinare la percentuale in termini di quantità (kg) o di superficie (mq) di materiale impiegato nell'elemento tecnico in relazione all'unità funzionale assunta.

01.02.R12 Utilizzo di materiali, elementi e componenti caratterizzati da un'elevata durabilità

Classe di Requisiti: Utilizzo razionale delle risorse

Classe di Esigenza: Salvaguardia ambiente

Utilizzo razionale delle risorse attraverso l'impiego di materiali con una elevata durabilità.

Prestazioni:

Nelle fasi progettuali dell'opera individuare e scegliere elementi e componenti caratterizzati da una durabilità elevata.

Livello minimo della prestazione:

Nella fase progettuale bisogna garantire una adeguata percentuale di elementi costruttivi caratterizzati da una durabilità elevata.

ELEMENTI MANUTENIBILI DELL'UNITÀ TECNOLOGICA:

- ° 01.02.01 Barriere di sicurezza stradale
- ° 01.02.02 Terminali e transizione

Barriere di sicurezza stradale

Unità Tecnologica: 01.02
Sistemi di sicurezza stradale

Si definiscono barriere stradali di sicurezza i dispositivi aventi lo scopo di realizzare il contenimento dei veicoli che dovessero tendere alla fuoriuscita dalla carreggiata stradale, nelle migliori condizioni di sicurezza possibili. Sono generalmente realizzate in acciaio zincato a caldo. Le loro caratteristiche si differenziano sia per la loro funzione che per i siti di installazione.

REQUISITI E PRESTAZIONI (EM)

01.02.01.R01 Conformità ai livelli di contenimento

Classe di Requisiti: Sicurezza d'uso

Classe di Esigenza: Sicurezza

Le barriere di sicurezza devono rispettare i livelli di contenimento in caso di urti.

Prestazioni:

Le barriere di sicurezza devono rispettare le specifiche prestazionali dei livelli di contenimento secondo i criteri di prova d'urto definiti dalla norma UNI EN 1317-2.

Livello minimo della prestazione:

I livelli minimi relativi ai livelli di contenimento (cioè T1, T2, ecc.) sono quelli desunti dalle prove d'urto secondo la norma UNI EN 1317-2.

01.02.01.R02 Conformità ai livelli di deformazione

Classe di Requisiti: Sicurezza d'uso

Classe di Esigenza: Sicurezza

Le barriere di sicurezza devono rispettare i livelli di deformazione in caso di urti.

Prestazioni:

Le barriere di sicurezza devono rispettare le specifiche prestazionali dei livelli di deformazione secondo i criteri di prova d'urto definiti dalla norma UNI EN 1317-2.

Livello minimo della prestazione:

I livelli minimi relativi ai livelli di deformazione espressa dalla larghezza operativa e dalla deflessione dinamica (cioè W e D) sono quelli desunti dalle prove d'urto secondo la norma UNI EN 1317-2.

01.02.01.R03 Conformità ai livelli di severità dell'urto

Classe di Requisiti: Sicurezza d'uso

Classe di Esigenza: Sicurezza

Le barriere di sicurezza devono rispettare i livelli di severità dell'urto in caso di collisioni.

Prestazioni:

Le barriere di sicurezza devono rispettare le specifiche prestazionali dei livelli di severità dell'urto secondo i criteri di prova d'urto definiti dalla norma UNI EN 1317-2.

Livello minimo della prestazione:

I livelli minimi relativi ai livelli di contenimento (cioè A e B) sono quelli desunti dalle prove d'urto secondo la norma UNI EN 1317-2.

ANOMALIE RICONTRABILI

01.02.01.A01 Corrosione

Decadimento dei materiali metallici a causa della combinazione con sostanze presenti nell'ambiente (ossigeno, acqua, anidride carbonica, ecc.).

01.02.01.A02 Deformazione

Deformazione della sagoma, a causa di urti esterni, con relativo intralcio delle sedi stradali.

01.02.01.A03 Mancanza

Mancanza di elementi costituenti le barriere di sicurezza con relativa perdita funzionale.

01.02.01.A04 Rottura

Rottura di parti degli elementi costituenti le barriere di sicurezza.

01.02.01.A05 Sganciamenti

Sganciamenti di parti costituenti e perdita di elementi di connessione (bulloni, chiodi, piastre, ecc.).

01.02.01.A06 Impiego di materiali non durevoli

Impiego di materiali non durevoli nelle fasi manutentive degli elementi.

01.02.01.A07 Basso grado di riciclabilità

Utilizzo nelle fasi manutentive di materiali, elementi e componenti con un basso grado di riciclabilità.

CONTROLLI ESEGUIBILI DA PERSONALE SPECIALIZZATO

01.02.01.C01 Controllo generale

Cadenza: ogni mese

Tipologia: Controllo

Controllare periodicamente l'efficienza delle barriere stradali e delle parti costituenti nonché la loro integrazione con la viabilità e segnaletica stradale. Controllare l'integrità delle opere complementari connesse (fondazioni, supporti, dispositivi di smaltimento delle acque, ecc.), nell'ambito della sicurezza stradale.

- Anomalie riscontrabili: 1) *Corrosione*; 2) *Deformazione*; 3) *Mancanza*; 4) *Rottura*; 5) *Sganciamenti*.
- Ditte specializzate: *Specializzati vari*.

01.02.01.C02 Controllo impiego di materiali durevoli

Cadenza: quando occorre

Tipologia: Verifica

Verificare che nelle fasi manutentive degli elementi vengano utilizzati componenti caratterizzati da una durabilità elevata.

- Requisiti da verificare: 1) *Utilizzo di materiali, elementi e componenti caratterizzati da un'elevata durabilità*.
- Anomalie riscontrabili: 1) *Impiego di materiali non durevoli*.
- Ditte specializzate: *Tecnici di livello superiore*.

01.02.01.C03 Controllo del grado di riciclabilità

Cadenza: quando occorre

Tipologia: Controllo

Controllare che nelle fasi manutentive vengano impiegati materiali, elementi e componenti con un elevato grado di riciclabilità.

- Requisiti da verificare: 1) *Utilizzo di materiali, elementi e componenti ad elevato potenziale di riciclabilità*.
- Anomalie riscontrabili: 1) *Basso grado di riciclabilità*.
- Ditte specializzate: *Tecnici di livello superiore*.

MANUTENZIONI ESEGUIBILI DA PERSONALE SPECIALIZZATO

01.02.01.I01 Integrazione

Cadenza: quando occorre

Integrazione di parti e/o elementi connessi. Assemblaggio di parti sconnesse o fuori sede.

01.02.01.I02 Sistemazione opere complementari

Cadenza: ogni 3 mesi

Sistemazione delle opere complementari (fondazioni, supporti, dispositivi di smaltimento delle acque, elementi segnaletica, ecc.).

- Ditte specializzate: *Specializzati vari*.

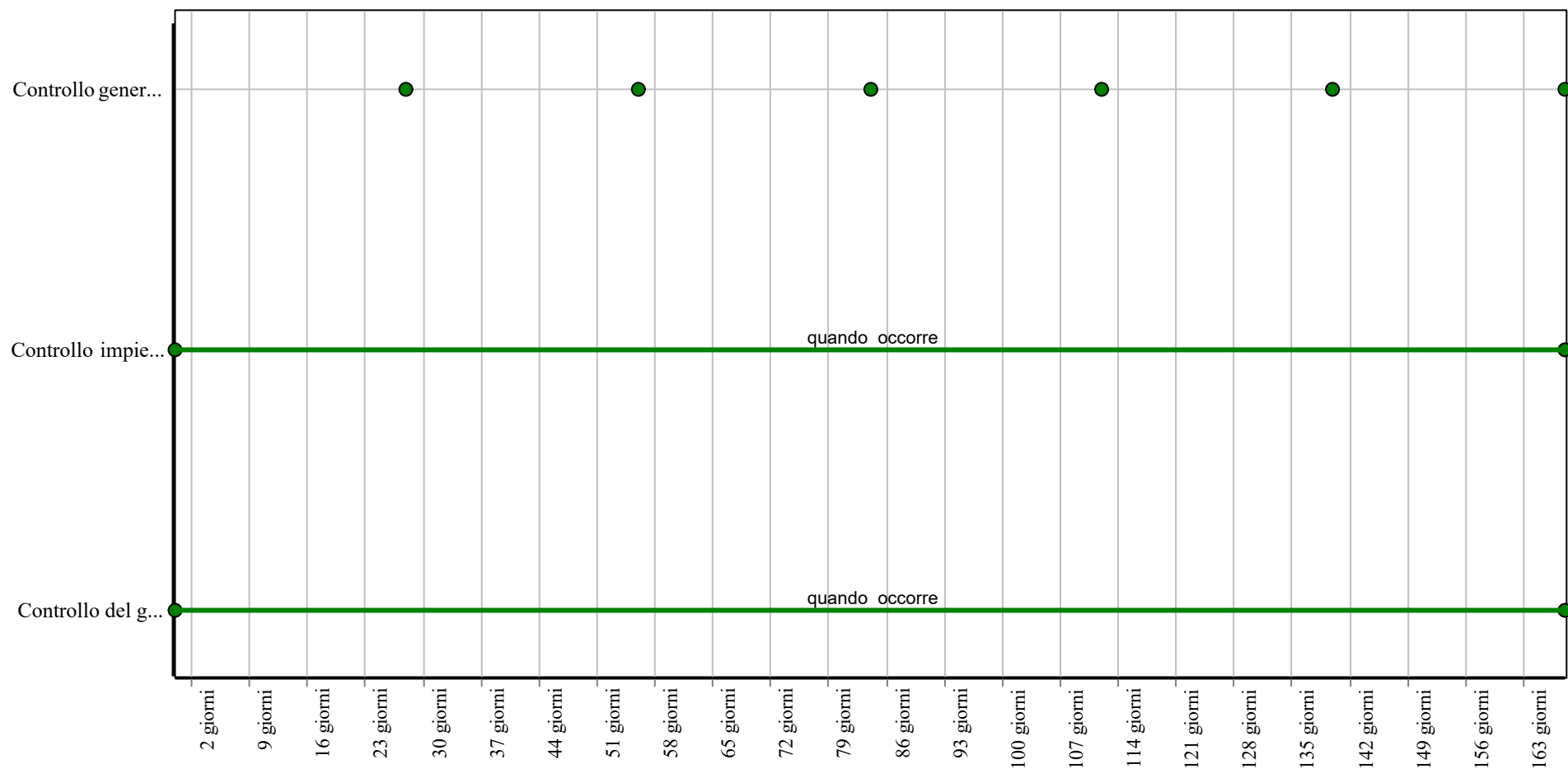
01.02.01.I03 Sostituzione

Cadenza: quando occorre

Sostituzione di parti e/o elementi usurati o compromessi (deformati, sganciati, rotti, ecc.).

- Ditte specializzate: *Specializzati vari*.

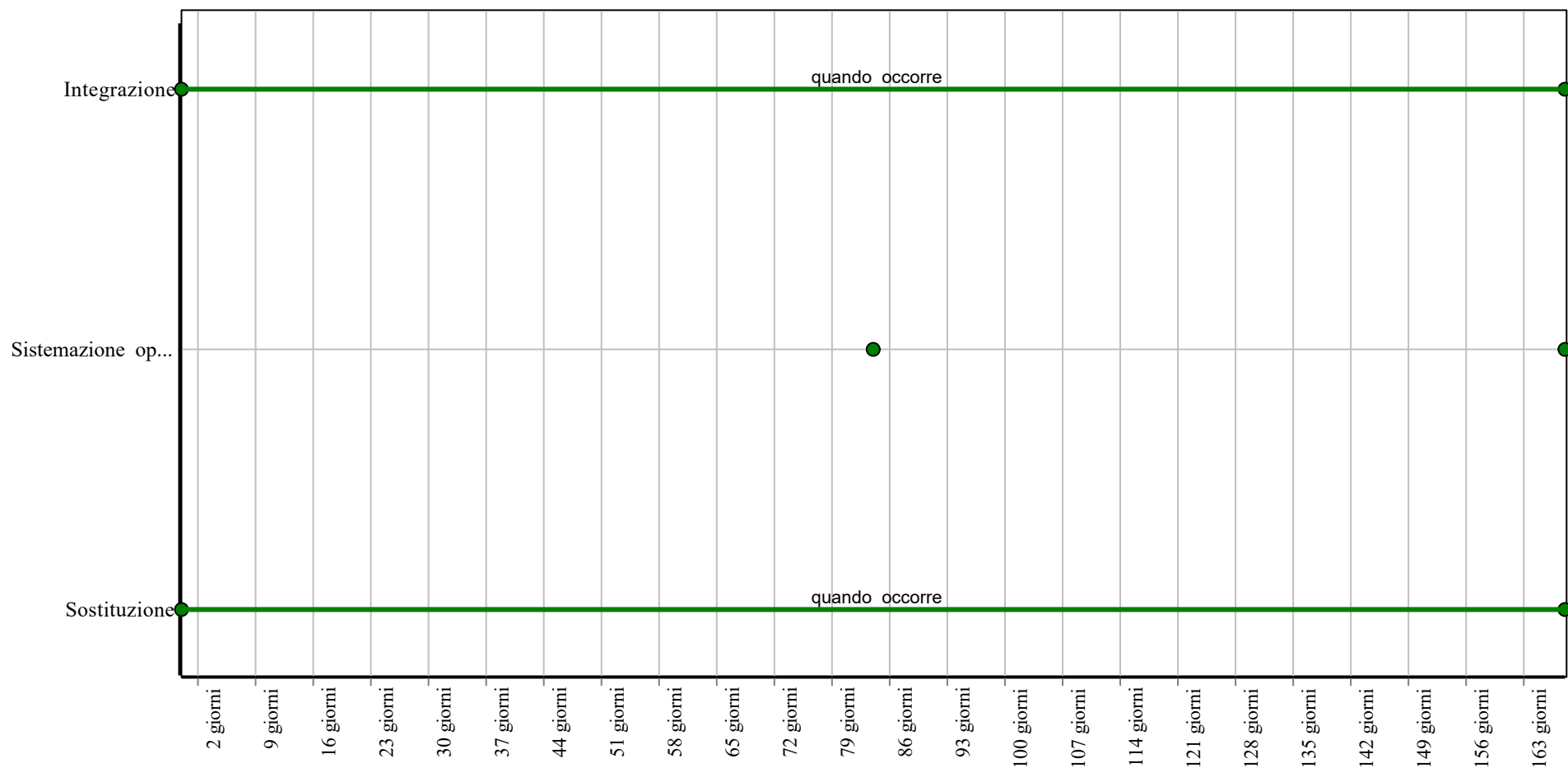
Controlli: Barriere di sicurezza stradale



Corpo d'Opera: RIORGANIZZAZIONE DELLA VIABILITA' PUBBLICA TRA VIA VITTORIO MASIANI E VIA DEL CHESE IN COMUNE DI SCANDICCI

Unità Tecnologica: Sistemi di sicurezza stradale

Interventi: Barriere di sicurezza stradale



Corpo d'Opera: RIORGANIZZAZIONE DELLA VIABILITA' PUBBLICA TRA VIA VITTORIO MASIANI E VIA DEL CHESE IN COMUNE DI SCANDICCI

Unità Tecnologica: Sistemi di sicurezza stradale

Terminali e transizione

Unità Tecnologica: 01.02

Sistemi di sicurezza stradale

Rappresentano la parte terminale di una barriera di sicurezza. Si possono avere:

- i terminali iniziali, ossia la parte di estremità a monte di una barriera di sicurezza;
- i terminali finali, ossia la parte di estremità a valle di una barriera di sicurezza;
- la transizione, ossia la parte di connessione di due barriere di sicurezza anche con caratteristiche prestazionali differenti.

ANOMALIE RISCONTRABILI

01.02.02.A01 Corrosione

Decadimento dei materiali metallici a causa della combinazione con sostanze presenti nell'ambiente (ossigeno, acqua, anidride carbonica, ecc.).

01.02.02.A02 Deformazione

Deformazione della sagoma, a causa di urti esterni, con relativo intralcio delle sedi stradali.

01.02.02.A03 Mancanza

Mancanza di elementi costituenti i terminali e transizione con relativa perdita funzionale.

01.02.02.A04 Rottura

Rottura di parti degli elementi costituenti i terminali e transizione.

01.02.02.A05 Sganciamenti

Sganciamenti di parti costituenti e perdita di elementi di connessione (bulloni, chiodi, piastre, ecc.).

01.02.02.A06 Basso grado di riciclabilità

Utilizzo nelle fasi manutentive di materiali, elementi e componenti con un basso grado di riciclabilità.

CONTROLLI ESEGUIBILI DA PERSONALE SPECIALIZZATO

01.02.02.C01 Controllo generale

Cadenza: ogni mese

Tipologia: Controllo

Controllare periodicamente l'efficienza dei terminali e transizione e delle parti costituenti nonché la loro integrazione con la viabilità e segnaletica stradale. Controllare l'integrità delle opere complementari connesse (fondazioni, supporti, dispositivi di smaltimento delle acque, ecc.), nell'ambito della sicurezza stradale.

- Anomalie riscontrabili: 1) Corrosione; 2) Deformazione; 3) Mancanza; 4) Rottura; 5) Sganciamenti.
- Ditte specializzate: *Specializzati vari.*

01.02.02.C02 Controllo del grado di riciclabilità

Cadenza: quando occorre

Tipologia: Controllo

Controllare che nelle fasi manutentive vengano impiegati materiali, elementi e componenti con un elevato grado di riciclabilità.

- Requisiti da verificare: 1) Utilizzo di materiali, elementi e componenti ad elevato potenziale di riciclabilità.
- Anomalie riscontrabili: 1) Basso grado di riciclabilità.
- Ditte specializzate: *Tecnici di livello superiore.*

MANUTENZIONI ESEGUIBILI DA PERSONALE SPECIALIZZATO

01.02.02.I01 Integrazione

Cadenza: quando occorre

Integrazione di parti e/o elementi connessi. Assemblaggio di parti sconnesse o fuori sede.

- Ditte specializzate: *Specializzati vari.*

01.02.02.I02 Sistemazione opere complementari

Cadenza: ogni 3 mesi

Sistemazione delle opere complementari (fondazioni, supporti, dispositivi di smaltimento delle acque, elementi segnaletica, ecc.).

- Ditte specializzate: *Specializzati vari.*

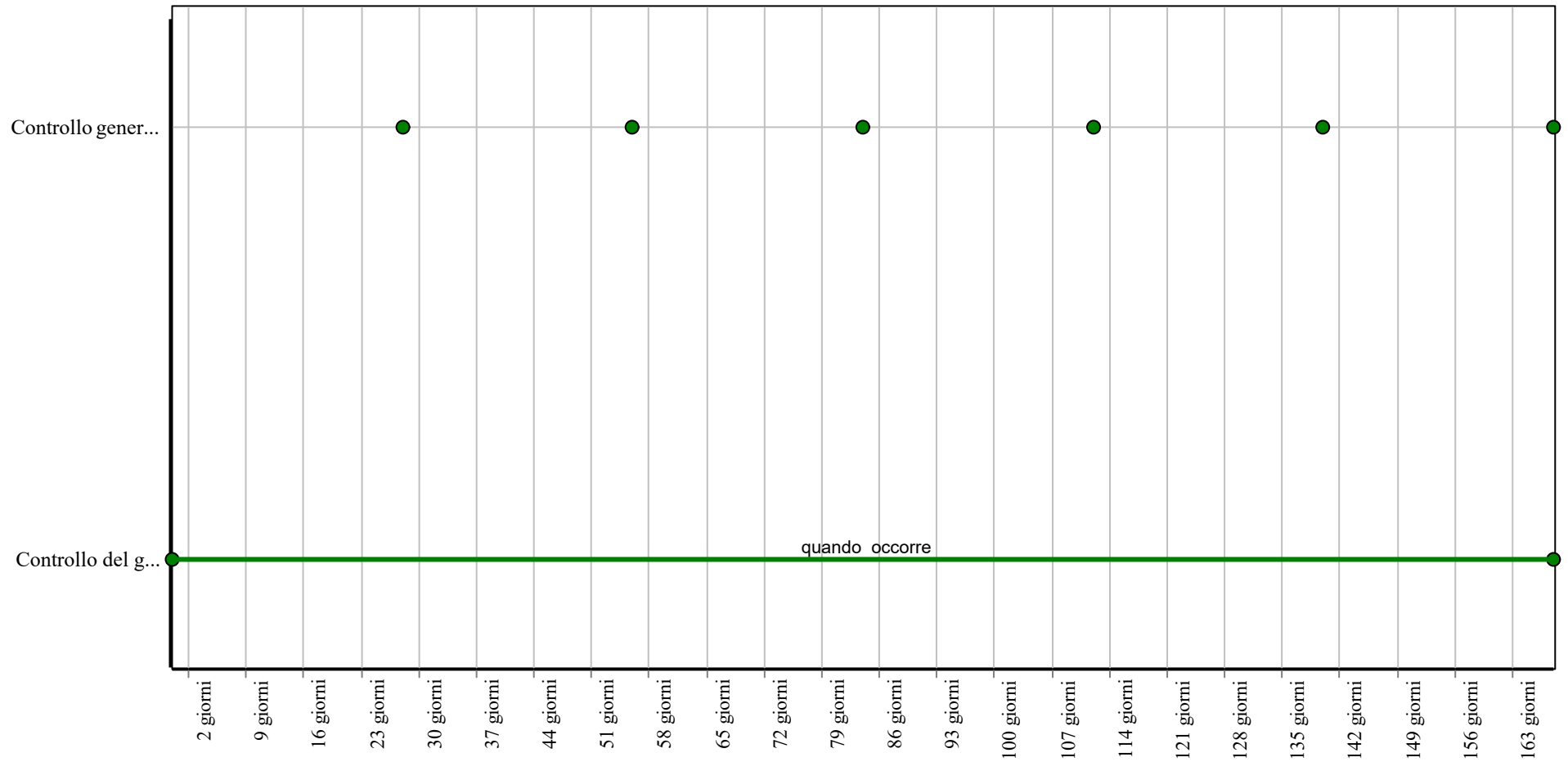
01.02.02.I03 Sostituzione

Cadenza: quando occorre

Sostituzione di parti e/o elementi usurati o compromessi (deformati, sganciati, rotti, ecc.).

- Ditte specializzate: *Specializzati vari*.

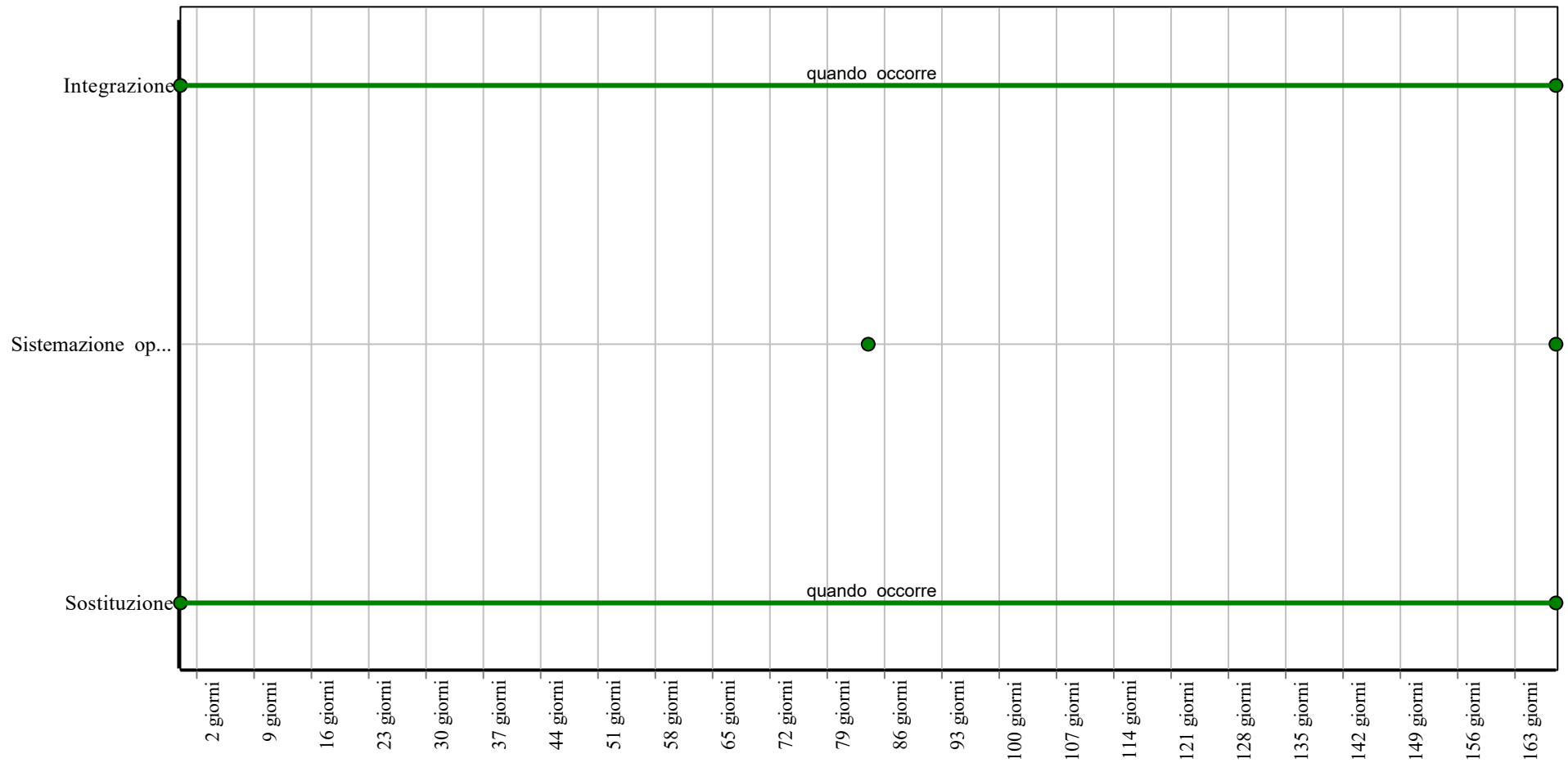
Controlli: Terminali e transizione



Corpo d'Opera: RIORGANIZZAZIONE DELLA VIABILITA' PUBBLICA TRA VIA VITTORIO MASIANI E VIA DEL CHESE IN COMUNE DI SCANDICCI

Unità Tecnologica: Sistemi di sicurezza stradale

Interventi: Terminali e transizione



Corpo d'Opera: RIORGANIZZAZIONE DELLA VIABILITA' PUBBLICA TRA VIA VITTORIO MASIANI E VIA DEL CHESE IN COMUNE DI SCANDICCI

Unità Tecnologica: Sistemi di sicurezza stradale

Segnaletica stradale orizzontale

Si tratta di segnali orizzontali tracciati sulla strada per regolare la circolazione degli autoveicoli e per guidare gli utenti fornendogli prescrizioni ed indicazioni per particolari comportamenti da seguire. Possono essere realizzati in diversi materiali: pitture, materie termoplastiche con applicazione a freddo, materiale termoplastico con applicazione a caldo, materie plastiche a freddo, materiali da postspruzzare, microsfere di vetro da premiscelare, inserti stradali e materiali preformati. Per consentire una maggiore visibilità notturna della segnaletica orizzontale possono essere inserite in essa delle particelle sferiche di vetro trasparente (microsfere di vetro) che sfruttano la retroriflessione dei raggi incidenti provenienti dai proiettori dei veicoli. Inoltre per conferire proprietà antiderapanti alla segnaletica stradale possono essere inseriti dei granuli duri di origine naturale o artificiale (granuli antiderapanti). La segnaletica orizzontale può essere costituita da: strisce longitudinali, strisce trasversali, attraversamenti pedonali o ciclabili, frecce direzionali, iscrizioni e simboli, strisce di delimitazione degli stalli di sosta o per la sosta riservata, isole di traffico o di presegnalamento di ostacoli entro la carreggiata, strisce di delimitazione della fermata dei veicoli in servizio di trasporto pubblico di linea e altri segnali stabiliti dal regolamento. La segnaletica stradale deve essere conforme alle norme vigenti nonché al Nuovo Codice della Strada.

REQUISITI E PRESTAZIONI (UT)

01.03.R01 Colore

Classe di Requisiti: Funzionalità tecnologica

Classe di Esigenza: Funzionalità

Rappresenta la consistenza della cromaticità che la segnaletica orizzontale deve possedere in condizioni normali.

Prestazioni:

I requisiti specificati riguardano principalmente le prestazioni della segnaletica orizzontale durante la sua durata di vita funzionale. I requisiti sono espressi attraverso diversi parametri che rappresentano diversi aspetti prestazionali della segnaletica orizzontale e, per diversi aspetti prestazionali della segnaletica orizzontale.

Livello minimo della prestazione:

Il fattore di luminanza Beta deve essere conforme alla tabella 5 per quanto riguarda la segnaletica orizzontale asciutta. Le coordinate di cromaticità x, y per segnaletica orizzontale asciutta devono trovarsi all'interno delle regioni definite dai vertici forniti nella tabella 6 della UNI EN 1436

Tabella 5 (Classi del fattore di luminanza beta per segnaletica orizzontale asciutta)

Colore del segnale orizzontale: BIANCO

Tipo di manto stradale: ASFALTO;

- Classe: B0 - Fattore minimo di luminanza Beta: Nessun requisito;
- Classe: B2 - Fattore minimo di luminanza Beta: $\text{Beta} \geq 0,30$;
- Classe: B3 - Fattore minimo di luminanza Beta: $\text{Beta} \geq 0,40$;
- Classe: B4 - Fattore minimo di luminanza Beta: $\text{Beta} \geq 0,50$;
- Classe: B5 - Fattore minimo di luminanza Beta: $\text{Beta} \geq 0,60$;

Tipo di manto stradale: CEMENTO;

- Classe: B0 - Fattore minimo di luminanza Beta: Nessun requisito;
- Classe: B3 - Fattore minimo di luminanza Beta: $\text{Beta} \geq 0,40$;
- Classe: B4 - Fattore minimo di luminanza Beta: $\text{Beta} \geq 0,50$;
- Classe: B5 - Fattore minimo di luminanza Beta: $\text{Beta} \geq 0,60$;

Colore del segnale orizzontale: GIALLO

- Classe: B0 - Fattore minimo di luminanza Beta: Nessun requisito;
- Classe: B1 - Fattore minimo di luminanza Beta: $\text{Beta} \geq 0,20$;
- Classe: B2 - Fattore minimo di luminanza Beta: $\text{Beta} \geq 0,30$;
- Classe: B3 - Fattore minimo di luminanza Beta: $\text{Beta} \geq 0,40$;

Note: La classe B0 si applica quando la visibilità di giorno si ottiene attraverso il valore del coefficiente di luminanza in condizioni di illuminazione diffusa Qd.

Tabella 6 (Vertici delle regioni di cromaticità per segnaletica orizzontale bianca e gialla)

Segnaletica orizzontale: BIANCA

- Vertice 1: $X=0,355 - Y=0,355$;
- Vertice 2: $X=0,305 - Y=0,305$;
- Vertice 3: $X=0,285 - Y=0,325$;
- Vertice 4: $X=0,335 - Y=0,375$;

Segnaletica orizzontale: GIALLA (CLASSE Y1)

- Vertice 1: $X=0,443 - Y=0,399$;
- Vertice 2: $X=0,545 - Y=0,455$;
- Vertice 3: $X=0,465 - Y=0,535$;

- Vertice 4: X=0,389 - Y=0,431;
- Segnaletica orizzontale: GIALLA (CLASSE Y2)
- Vertice 1: X=0,494 - Y=0,427;
- Vertice 2: X=0,545 - Y=0,455;
- Vertice 3: X=0,465 - Y=0,535;
- Vertice 4: X=0,427 - Y=0,483;

Note: Le classi Y1 e Y2 di segnaletica orizzontale gialla si riferiscono rispettivamente alla segnaletica orizzontale permanenti.

01.03.R02 Resistenza al derapaggio

Classe di Requisiti: Funzionalità tecnologica

Classe di Esigenza: Funzionalità

Qualità della resistenza al derapaggio (SRT) della superficie stradale bagnata misurata sulla base dell'attrito a bassa velocità esercitato da un cursore di gomma sulla superficie stessa, abbreviata nel seguito in SRT.

Prestazioni:

I requisiti specificati riguardano principalmente le prestazioni della segnaletica orizzontale durante la sua durata di vita funzionale. I requisiti sono espressi attraverso diversi parametri che rappresentano diversi aspetti prestazionali della segnaletica orizzontale e, per alcuni di questi parametri, in termini di classi di prestazioni crescenti. La durata di vita funzionale dipende dalla durata lunga o breve della segnaletica orizzontale, dalla frequenza del passaggio di veicoli sulla segnaletica orizzontale (per esempio nel caso dei simboli sulla carreggiata rispetto alle linee laterali), dalla densità del traffico, dalla ruvidità della superficie stradale e da aspetti relativi alle condizioni locali, quali, per esempio, l'uso di pneumatici antighiaccio con inserti metallici in alcuni Paesi. Le classi prevedono l'attribuzione di priorità diverse ai vari aspetti delle prestazioni della segnaletica orizzontale a seconda di particolari circostanze. Non sempre è possibile ottenere classi di prestazioni alte per due o più parametri contemporaneamente.

Livello minimo della prestazione:

Il valore della resistenza al derapaggio, espresso in unità SRT, deve essere conforme a quello specificato nella tabella 7 (UNI EN 1436). L'apparecchiatura di prova è costituita da un pendolo oscillante provvisto di un cursore di gomma all'estremità libera. Viene misurata la perdita di energia causata dall'attrito del cursore su una lunghezza specificata della superficie stradale. Il risultato è espresso in unità SRT.

Tabella 7 (Classi di resistenza al derapaggio)

- Classe: S0 - Valore SRT minimo: Nessun requisito;
- Classe: S1 - Valore SRT minimo: S1 SRT \geq 45;
- Classe: S2 - Valore SRT minimo: S1 SRT \geq 50;
- Classe: S3 - Valore SRT minimo: S1 SRT \geq 55;
- Classe: S4 - Valore SRT minimo: S1 SRT \geq 60;
- Classe: S5 - Valore SRT minimo: S1 SRT \geq 65.

01.03.R03 Retroriflessione

Classe di Requisiti: Funzionalità tecnologica

Classe di Esigenza: Funzionalità

Rappresenta la riflessione espressa in valori, per gli utenti della strada, della segnaletica orizzontale bianca e gialla in condizioni di illuminazione con i proiettori dei veicoli.

Prestazioni:

I requisiti specificati riguardano principalmente le prestazioni della segnaletica orizzontale durante la sua durata di vita funzionale. I requisiti sono espressi attraverso diversi parametri che rappresentano diversi aspetti prestazionali della segnaletica orizzontale e, per alcuni di questi parametri, in termini di classi di prestazioni crescenti. La durata di vita funzionale dipende dalla durata lunga o breve della segnaletica orizzontale, dalla frequenza del passaggio di veicoli sulla segnaletica orizzontale (per esempio nel caso dei simboli sulla carreggiata rispetto alle linee laterali), dalla densità del traffico, dalla ruvidità della superficie stradale e da aspetti relativi alle condizioni locali, quali, per esempio, l'uso di pneumatici antighiaccio con inserti metallici in alcuni Paesi. Le classi prevedono l'attribuzione di priorità diverse ai vari aspetti delle prestazioni della segnaletica orizzontale a seconda di particolari circostanze. Non sempre è possibile ottenere classi di prestazioni alte per due o più parametri contemporaneamente.

Livello minimo della prestazione:

Per misurare la retroriflessione in condizioni di illuminazione con i proiettori dei veicoli si deve utilizzare il coefficiente di luminanza retroriflessa R Legge La misurazione deve essere espressa come $mcd/(m^2 lx)$. In condizioni di superficie stradale asciutta, la segnaletica orizzontale deve essere conforme alla tabella 2, mentre, in condizioni di bagnato, deve essere conforme alla tabella 3 e, in condizioni di pioggia, alla tabella 4.

Nota: il coefficiente di luminanza retroriflessa rappresenta la luminosità di un segnale orizzontale come viene percepita dai conducenti degli autoveicoli in condizioni di illuminazione con i proiettori dei propri veicoli (UNI EN 1436).

Tabella 2 (Classi di RL per segnaletica orizzontale asciutta)

Tipo e colore del segnale orizzontale: PERMANENTE BIANCO

- Classe: R0; Coeff. Min. di luminanza retroriflessa RL [$mcd/(m^2 lx)$]: Nessun requisito;
- Classe: R2; Coeff. Min. di luminanza retroriflessa RL [$mcd/(m^2 lx)$]: RL \geq 100;
- Classe: R4; Coeff. Min. di luminanza retroriflessa RL [$mcd/(m^2 lx)$]: RL \geq 200;
- Classe: R5; Coeff. Min. di luminanza retroriflessa RL [$mcd/(m^2 lx)$]: RL \geq 300;

Tipo e colore del segnale orizzontale: PERMANENTE GIALLO

- Classe: R0; Coeff. Min. di luminanza retroriflessa RL [mcd/(m² lx)]: Nessun requisito;
- Classe: R1; Coeff. Min. di luminanza retroriflessa RL [mcd/(m² lx)]: RL ≥ 80;
- Classe: R3; Coeff. Min. di luminanza retroriflessa RL [mcd/(m² lx)]: RL ≥ 150;
- Classe: R5; Coeff. Min. di luminanza retroriflessa RL [mcd/(m² lx)]: RL ≥ 200;

Tipo e colore del segnale orizzontale: PROVVISORIO

- Classe: R0; Coeff. Min. di luminanza retroriflessa RL [mcd/(m² lx)]: Nessun requisito;
- Classe: R3; Coeff. Min. di luminanza retroriflessa RL [mcd/(m² lx)]: RL ≥ 150;
- Classe: R5; Coeff. Min. di luminanza retroriflessa RL [mcd/(m² lx)]: RL ≥ 300;

Note: La classe R0 si applica quando la visibilità della segnaletica orizzontale è ottenuta senza retroriflessione in condizioni di illuminazione con i proiettori dei veicoli.

Tabella 3 (Classi di RL per segnaletica orizzontale in condizioni di bagnato)

Condizioni di bagnato: Come si presenta 1 min. dopo l'inondazione della superficie con acqua (*)

- Classe: RW0; Coeff. Min. di luminanza retroriflessa RL [mcd/(m² lx)]: Nessun requisito;
- Classe: RW1; Coeff. Min. di luminanza retroriflessa RL [mcd/(m² lx)]: RL ≥ 25;
- Classe: RW2; Coeff. Min. di luminanza retroriflessa RL [mcd/(m² lx)]: RL ≥ 35;
- Classe: RW3; Coeff. Min. di luminanza retroriflessa RL [mcd/(m² lx)]: RL ≥ 50;

Note: La classe RW0 riguarda situazioni in cui questo tipo di retroriflessione non è richiesta per ragioni economiche o tecnologiche.

(*) Tale condizione di prova deve essere creata versando acqua chiara da un secchio di capacità pari a circa 10 l e da un'altezza di circa 0,5 m dalla superficie. L'acqua deve essere versata in modo uniforme lungo la superficie di prova in modo tale che l'area di misurazione e l'area circostante siano temporaneamente sommerse da un'ondata d'acqua. Il coefficiente di luminanza retroriflessa RL in condizioni di bagnato deve essere misurato alle condizioni di prova 1 min dopo aver versato l'acqua.

Tabella 4 (Classi di RL per segnaletica orizzontale in condizioni di pioggia)

Condizioni di bagnato: come si presenta dopo almeno 5 min. di esposizione durante una precipitazione uniforme di 20mm/h (**)

- Classe: RR0; Coeff. Min. di luminanza retroriflessa RL [mcd/(m² lx)]: Nessun requisito;
- Classe: RR1; Coeff. Min. di luminanza retroriflessa RL [mcd/(m² lx)]: RL ≥ 25;
- Classe: RR2; Coeff. Min. di luminanza retroriflessa RL [mcd/(m² lx)]: RL ≥ 35;
- Classe: RR3; Coeff. Min. di luminanza retroriflessa RL [mcd/(m² lx)]: RL ≥ 50;

NOTE: La classe RR0 riguarda situazioni in cui questo tipo di retroriflessione non è richiesta per ragioni economiche o tecnologiche.

(**) Tali condizioni di prova devono essere create utilizzando acqua chiara e simulando una cascata senza foschia né nebbia di intensità media pari a (20 ± 2) mm/h su un'area due volte più larga del campione e non meno di 0,3 m e il 25% più lunga dell'area di misurazione. Lo scarto fra l'intensità minima e l'intensità massima della cascata non deve essere maggiore del rapporto di 1 a 1,7. Le misurazioni del coefficiente di luminanza retroriflessa RL in condizioni di pioggia devono essere effettuate dopo 5 min di pioggia continua e durante la precipitazione di quest'ultima.

01.03.R04 Riflessione alla luce

Classe di Requisiti: Funzionalità tecnologica

Classe di Esigenza: Funzionalità

Rappresenta la riflessione espressa in valori, per gli utenti della strada, della segnaletica orizzontale bianca e gialla in condizioni di luce diurna e di illuminazione artificiale.

Prestazioni:

I requisiti specificati riguardano principalmente le prestazioni della segnaletica orizzontale durante la sua durata di vita funzionale. I requisiti sono espressi attraverso diversi parametri che rappresentano diversi aspetti prestazionali della segnaletica orizzontale e, per alcuni di questi parametri, in termini di classi di prestazioni crescenti. La durata di vita funzionale dipende dalla durata lunga o breve della segnaletica orizzontale, dalla frequenza del passaggio di veicoli sulla segnaletica orizzontale (per esempio nel caso dei simboli sulla carreggiata rispetto alle linee laterali), dalla densità del traffico, dalla ruvidità della superficie stradale e da aspetti relativi alle condizioni locali, quali, per esempio, l'uso di pneumatici antighiaccio con inserti metallici in alcuni Paesi. Le classi prevedono l'attribuzione di priorità diverse ai vari aspetti delle prestazioni della segnaletica orizzontale a seconda di particolari circostanze. Non sempre è possibile ottenere classi di prestazioni alte per due o più parametri contemporaneamente.

Livello minimo della prestazione:

Per misurare la riflessione alla luce del giorno o in presenza di illuminazione stradale si deve utilizzare il coefficiente di luminanza in condizioni di illuminazione diffusa Qd. La misurazione deve essere espressa in mcd/(m lx). In condizioni di superficie stradale asciutta, la segnaletica orizzontale deve essere conforme alla tabella 1 (UNI EN 1436). Il coefficiente di luminanza in condizioni di illuminazione diffusa rappresenta la luminosità di un segnale orizzontale come viene percepita dai conducenti degli autoveicoli alla luce del giorno tipica o media o in presenza di illuminazione stradale.

Tabella 1 (Classi di QD per segnaletica orizzontale asciutta)

Colore del segnale orizzontale: BIANCO

Tipo di manto stradale: ASFALTO

- Classe Q0; Coeff. di luminanza min. in condizioni di illuminazione diffusa Qd [mcd/(m lx)]: Nessun requisito;

- Classe Q2; Coeff. di luminanza min. in condizioni di illuminazione diffusa Q_d [mcd/(m lx)]: $Q_d \geq 100$;
- Classe Q3; Coeff. di luminanza min. in condizioni di illuminazione diffusa Q_d [mcd/(m lx)]: $Q_d \geq 130$;
- Tipo di manto stradale. CEMENTO
- Classe Q0; Coeff. di luminanza min. in condizioni di illuminazione diffusa Q_d [mcd/(m lx)]: Nessun requisito;
- Classe Q3; Coeff. di luminanza min. in condizioni di illuminazione diffusa Q_d [mcd/(m lx)]: $Q_d \geq 130$;
- Classe Q4; Coeff. di luminanza min. in condizioni di illuminazione diffusa Q_d [mcd/(m lx)]: $Q_d \geq 160$;
- Colore del segnale orizzontale: GIALLO
- Classe Q0; Coeff. di luminanza min. in condizioni di illuminazione diffusa Q_d [mcd/(m lx)]: Nessun requisito;
- Classe Q1; Coeff. di luminanza min. in condizioni di illuminazione diffusa Q_d [mcd/(m lx)]: $Q_d \geq 80$;
- Classe Q2; Coeff. di luminanza min. in condizioni di illuminazione diffusa Q_d [mcd/(m lx)]: $Q_d \geq 100$.

Note: La classe Q0 si applica quando la visibilità diurna si ottiene attraverso il valore del fattore di luminanza Beta.

01.03.R05 Utilizzo di materiali, elementi e componenti a ridotto carico ambientale

Classe di Requisiti: Di salvaguardia dell'ambiente

Classe di Esigenza: Salvaguardia ambiente

I materiali e gli elementi selezionati, durante il ciclo di vita utile dovranno assicurare emissioni ridotte di inquinanti oltre ad un ridotto carico energetico.

Prestazioni:

La selezione dei materiali da costruzione deve, quindi, essere effettuata tenendo conto delle principali categorie di impatti ambientali: eutrofizzazione, cambiamenti climatici, acidificazione, riduzione dello strato di ozono extratmosferico, smog fotochimico, inquinamento del suolo e delle falde acquifere. Tali impatti dipendono dalle caratteristiche dei processi produttivi e anche dalla distanza della fonte di approvvigionamento rispetto al cantiere di costruzione del manufatto edilizio, in tale ottica è opportuno privilegiare materiali provenienti da siti di produzione limitrofi al luogo di costruzione, prendendo in considerazione anche la tipologia dei mezzi che sono utilizzati in relazione ai processi di trasporto.

Inoltre, gli impatti ambientali possono dipendere dalla risorsa da cui derivano. Sono da privilegiare quelli derivanti da risorse rinnovabili, pur considerando che la scelta di un materiale dipende anche da altri requisiti che possono giustificare soluzioni tecnologiche differenti.

Livello minimo della prestazione:

I parametri relativi all'utilizzo di materiali ed elementi e componenti a ridotto carico ambientale dovranno rispettare i limiti previsti dalla normativa vigente

01.03.R06 Utilizzo di materiali, elementi e componenti riciclati

Classe di Requisiti: Gestione dei rifiuti

Classe di Esigenza: Salvaguardia ambiente

Per diminuire la quantità di rifiuti dai prodotti, dovrà essere previsto l'utilizzo di materiali riciclati.

Prestazioni:

Nella scelta dei componenti, elementi e materiali, valutare con attenzione quelli che potenzialmente possono essere avviati al riciclo.

Livello minimo della prestazione:

Calcolare la percentuale di materiali da avviare ai processi di riciclaggio.

Determinare la percentuale in termini di quantità (kg) o di superficie (mq) di materiale impiegato nell'elemento tecnico in relazione all'unità funzionale assunta.

01.03.R07 Riduzione degli impatti negativi nelle operazioni di manutenzione

Classe di Requisiti: Di salvaguardia dell'ambiente

Classe di Esigenza: Salvaguardia ambiente

All'interno del piano di manutenzione redatto per l'opera interessata, dovranno essere inserite indicazioni che favoriscano la diminuzione di impatti sull'ambiente attraverso il minore utilizzo di sostanze tossiche, favorendo la riduzione delle risorse.

Prestazioni:

Favorire l'impiego di materiali e componenti caratterizzati da un lungo ciclo di vita e da efficiente manutenibilità e riutilizzabilità degli stessi. In fase progettuale optare per la composizione dell'edificio dei sub-sistemi, utilizzando tecnologie e soluzioni mirate a facilitare gli interventi di manutenzione e a ridurre la produzione di rifiuti.

Livello minimo della prestazione:

Utilizzo di materiali e componenti con basse percentuali di interventi manutentivi.

01.03.R08 Utilizzo di tecniche costruttive che facilitino il disassemblaggio a fine vita

Classe di Requisiti: Utilizzo razionale delle risorse

Classe di Esigenza: Salvaguardia ambiente

Utilizzo razionale delle risorse attraverso la selezione di tecniche costruttive che rendano agevole il disassemblaggio alla fine del ciclo di vita

Prestazioni:

Nella fase di progettazione fare prevalere la scelta su sistemi costruttivi che facilitano la smontabilità dei componenti ed i successivi processi di demolizione e recupero dei materiali

Livello minimo della prestazione:

Nella fase progettuale bisogna garantire una adeguata percentuale di sistemi costruttivi che facilitano il disassemblaggio alla fine del ciclo di vita

01.03.R09 Riduzione delle emissioni tossiche-nocive di materiali, elementi e componenti

Classe di Requisiti: Condizioni d'igiene ambientale connesse con l'esposizione ad inquinanti dell'aria interna

Classe di Esigenza: Salvaguardia ambiente

Riduzione delle emissioni tossiche-nocive di materiali, connesse con l'esposizione ad inquinanti dell'aria interna.

Prestazioni:

In fase progettuale l'adozione di materiali, elementi e componenti in esposizione all'aria interna ed al sistema di ventilazione, dovrà produrre una bassa emissione e/o l'eliminazione di ogni contaminante tossico-nocivo per l'utenza (VOC, CFC, HCFC, ecc..).

Il termine composti organici volatili (COV, o anche VOC dall'inglese Volatile Organic Compounds) sta ad indicare tutta una serie di composti chimici contenenti solo carbonio ed idrogeno (composti alifatici e composti aromatici) o composti contenenti ossigeno, cloro o altri elementi tra il carbonio e l'idrogeno, come gli aldeidi, eteri, alcool, esteri, clorofluorocarburi (CFC) ed idroclorofluorocarburi (HCFC). In questa categoria rientrano il

metano, la formaldeide, gli ftalati e tanti altri composti che si trovano sottoforma di vapore o in forma liquida, ma in grado di evaporare facilmente a temperatura e pressione ambiente. Prodotti da stampanti e fotocopiatrici, materiali da costruzione e arredi (es. mobili, moquettes, rivestimenti) che possono determinare emissione continue e durature nel tempo.

Livello minimo della prestazione:

L'aria è considerabile di buona qualità se nell'ambiente non sono presenti inquinanti specifici in concentrazioni dannose per la salute dell'occupante e se è percepita come soddisfacente da almeno l'80% degli occupanti.

01.03.R10 Utilizzo di materiali, elementi e componenti ad elevato potenziale di riciclabilità

Classe di Requisiti: Utilizzo razionale delle risorse

Classe di Esigenza: Salvaguardia ambiente

Utilizzo di materiali, elementi e componenti con un elevato grado di riciclabilità

Prestazioni:

Nelle scelte progettuali di materiali, elementi e componenti si dovrà tener conto del loro grado di riciclabilità in funzione dell'ubicazione del cantiere, del loro ciclo di vita, degli elementi di recupero, ecc.

Livello minimo della prestazione:

Calcolare la percentuale di materiali da avviare ai processi di riciclaggio. Determinare la percentuale in termini di quantità (kg) o di superficie (mq) di materiale impiegato nell'elemento tecnico in relazione all'unità funzionale assunta.

ELEMENTI MANUTENIBILI DELL'UNITÀ TECNOLOGICA:

- ° 01.03.01 Altri segnali
- ° 01.03.02 Frece direzionali
- ° 01.03.03 Iscrizioni e simboli
- ° 01.03.04 Isole di traffico
- ° 01.03.05 Strisce longitudinali
- ° 01.03.06 Strisce trasversali
- ° 01.03.07 Vernici segnaletiche

Altri segnali

Unità Tecnologica: 01.03

Segnaletica stradale orizzontale

Vengono elencati tra questi: i segnali orizzontali di cantiere, gli spazi riservati allo stazionamento sulla carreggiata dei cassonetti per la raccolta dei rifiuti solidi urbani, mediante la realizzazione di una striscia gialla continua di larghezza 12 cm, segni orizzontali consistenti in segmenti alternati di colore giallo e nero tracciati sulla faccia verticale del ciglio del marciapiede o della parete che delimita la strada in prossimità di tratti di strada lungo i quali la sosta è vietata e la segnaletica in materiale lapideo in prossimità dei centri abitati con illuminazione pubblica sufficiente.

ANOMALIE RISCONTRABILI

01.03.01.A01 Usura

Perdita di materiale (vernice, materiale plastico, ecc.) dovuto all'usura provocata dall'azione dei veicoli e degli agenti atmosferici disgreganti.

01.03.01.A02 Basso grado di riciclabilità

Utilizzo nelle fasi manutentive di materiali, elementi e componenti con un basso grado di riciclabilità.

CONTROLLI ESEGUIBILI DA PERSONALE SPECIALIZZATO

01.03.01.C01 Controllo dello stato

Cadenza: ogni 6 mesi

Tipologia: Controllo

Controllare periodicamente le condizioni e l'integrità delle linee (strisce di vernice, elementi in materiale lapideo, ecc.). Controllare l'aspetto cromatico ed in particolare la consistenza dei colori corrispondenti alle diverse simbologie. Controllare l'efficienza della segnaletica ed in particolare la visibilità in condizioni diverse (diurne, notturne, con luce artificiale, con nebbia, ecc.). Controllare la disposizione dei segnali in funzione della disciplina di circolazione dei veicoli e comunque nel rispetto del Nuovo Codice della Strada.

- Anomalie riscontrabili: 1) *Usura.*
- Ditte specializzate: *Specializzati vari.*

01.03.01.C02 Controllo del grado di riciclabilità

Cadenza: quando occorre

Tipologia: Controllo

Controllare che nelle fasi manutentive vengano impiegati materiali, elementi e componenti con un elevato grado di riciclabilità.

- Requisiti da verificare: 1) *Utilizzo di materiali, elementi e componenti ad elevato potenziale di riciclabilità.*
- Anomalie riscontrabili: 1) *Basso grado di riciclabilità.*
- Ditte specializzate: *Tecnici di livello superiore.*

MANUTENZIONI ESEGUIBILI DA PERSONALE SPECIALIZZATO

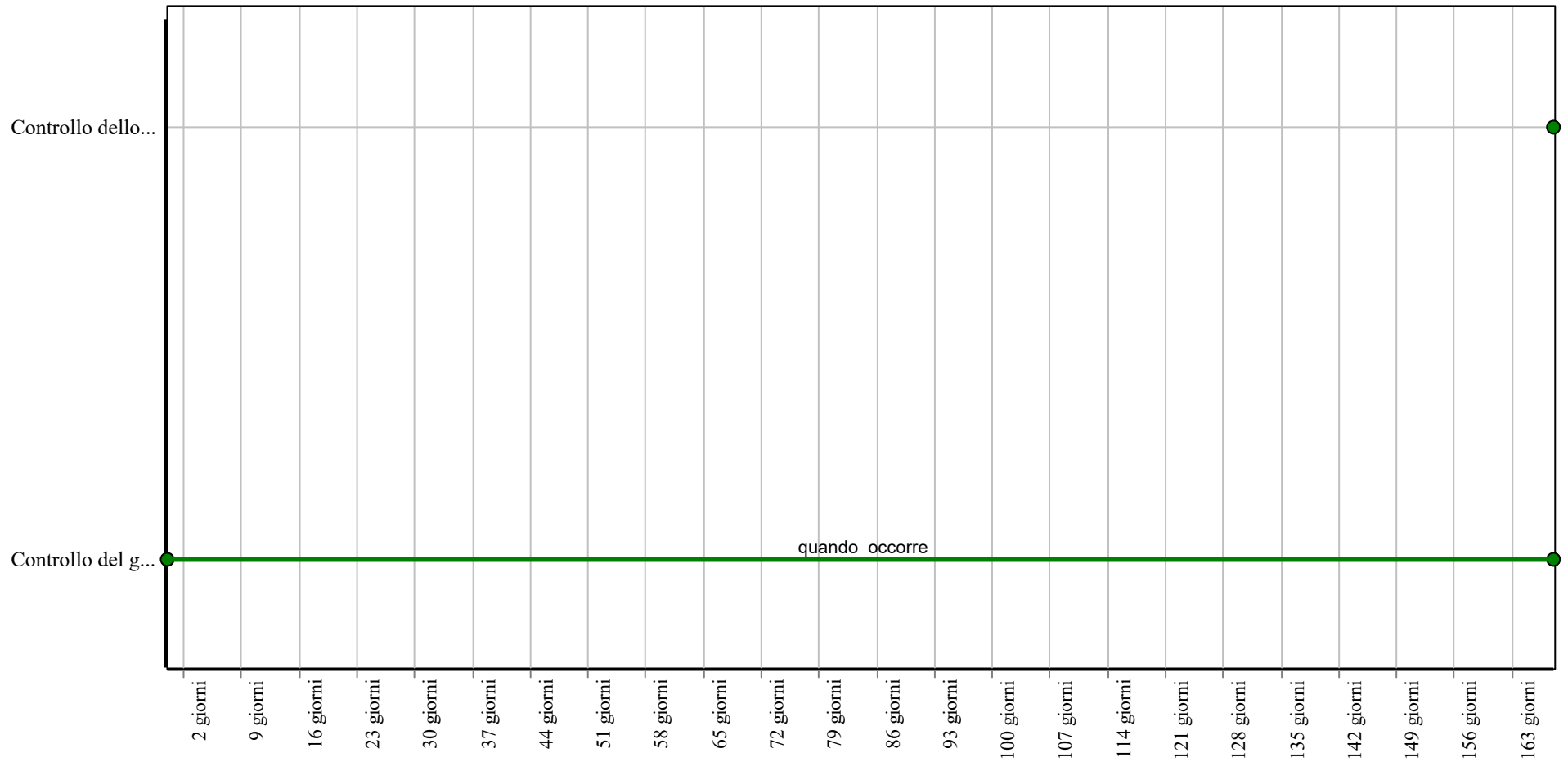
01.03.01.I01 Rifacimento

Cadenza: ogni anno

Rifacimento dei segnali mediante la squadratura e l'applicazione di materiali idonei (vernici, vernici speciali, elementi lapidei, ecc.).

- Ditte specializzate: *Specializzati vari.*

Controlli: Altri segnali



Corpo d'Opera: RIORGANIZZAZIONE DELLA VIABILITA' PUBBLICA TRA VIA VITTORIO MASIANI E VIA DEL CHESE IN COMUNE DI SCANDICCI

Unità Tecnologica: Segnaletica stradale orizzontale

Interventi: Altri segnali

2 giorni
9 giorni
16 giorni
23 giorni
30 giorni
37 giorni
44 giorni
51 giorni
58 giorni
65 giorni
72 giorni
79 giorni
86 giorni
93 giorni
100 giorni
107 giorni
114 giorni
121 giorni
128 giorni
135 giorni
142 giorni
149 giorni
156 giorni
163 giorni

Corpo d'Opera: RIORGANIZZAZIONE DELLA VIABILITA' PUBBLICA TRA VIA VITTORIO MASIANI E VIA DEL CHESE IN COMUNE DI SCANDICCI

Unità Tecnologica: Segnaletica stradale orizzontale

Freccie direzionali

Unità Tecnologica: 01.03

Segnaletica stradale orizzontale

Si tratta di segnali di colore bianco per contrassegnare le corsie per consentire la preselezione dei veicoli in prossimità di intersezioni. Esse possono suddividersi in: freccia destra, freccia diritta, freccia a sinistra, freccia a destra abbinata a freccia diritta, freccia a sinistra abbinata a freccia diritta e freccia di rientro. I segnali vengono realizzati mediante l'applicazione di vernici sulle superfici stradali.

ANOMALIE RICONTRABILI

01.03.02.A01 Usura

Perdita di materiale (vernice, materiale plastico, ecc.) dovuto all'usura provocata dall'azione dei veicoli e degli agenti atmosferici disgreganti.

01.03.02.A02 Basso grado di riciclabilità

Utilizzo nelle fasi manutentive di materiali, elementi e componenti con un basso grado di riciclabilità.

CONTROLLI ESEGUIBILI DA PERSONALE SPECIALIZZATO

01.03.02.C01 Controllo dello stato

Cadenza: ogni settimana

Tipologia: Controllo

Controllare periodicamente le condizioni e l'integrità dei segnali. Controllare l'aspetto cromatico ed in particolare la consistenza dei colori corrispondenti alle diverse simbologie. Controllare l'efficienza della segnaletica ed in particolare la visibilità in condizioni diverse (diurne, notturne, con luce artificiale, con nebbia, ecc.). Controllare la disposizione dei segnali in funzione della disciplina di circolazione dei veicoli e comunque nel rispetto del Nuovo Codice della Strada.

- Anomalie riscontrabili: 1) *Usura.*
- Ditte specializzate: *Specializzati vari.*

01.03.02.C02 Controllo del grado di riciclabilità

Cadenza: quando occorre

Tipologia: Controllo

Controllare che nelle fasi manutentive vengano impiegati materiali, elementi e componenti con un elevato grado di riciclabilità.

- Requisiti da verificare: 1) *Utilizzo di materiali, elementi e componenti ad elevato potenziale di riciclabilità.*
- Anomalie riscontrabili: 1) *Basso grado di riciclabilità.*
- Ditte specializzate: *Tecnici di livello superiore.*

MANUTENZIONI ESEGUIBILI DA PERSONALE SPECIALIZZATO

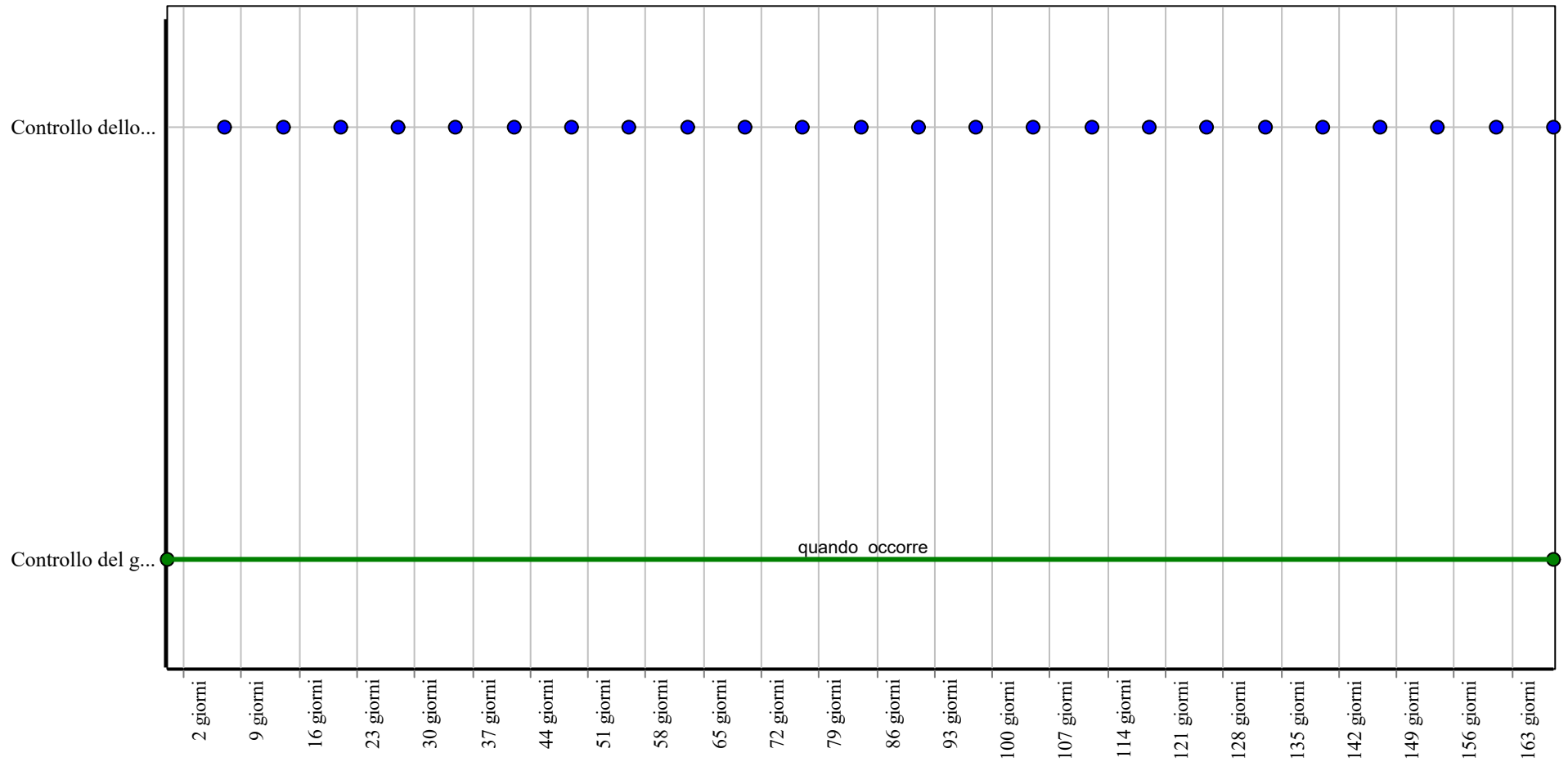
01.03.02.I01 Rifacimento dei simboli

Cadenza: ogni anno

Rifacimento dei simboli mediante la squadratura e l'applicazione di materiali idonei (vernici, vernici speciali con l'aggiunta di microsfere di vetro, ecc.).

- Ditte specializzate: *Specializzati vari.*

Controlli: Frecche direzionali



Corpo d'Opera: RIORGANIZZAZIONE DELLA VIABILITA' PUBBLICA TRA VIA VITTORIO MASIANI E VIA DEL CHESE IN COMUNE DI SCANDICCI

Unità Tecnologica: Segnaletica stradale orizzontale

Interventi: Frecce direzionali

2 giorni
9 giorni
16 giorni
23 giorni
30 giorni
37 giorni
44 giorni
51 giorni
58 giorni
65 giorni
72 giorni
79 giorni
86 giorni
93 giorni
100 giorni
107 giorni
114 giorni
121 giorni
128 giorni
135 giorni
142 giorni
149 giorni
156 giorni
163 giorni

Corpo d'Opera: RIORGANIZZAZIONE DELLA VIABILITA' PUBBLICA TRA VIA VITTORIO MASIANI E VIA DEL CHESE IN COMUNE DI SCANDICCI

Unità Tecnologica: Segnaletica stradale orizzontale

Iscrizioni e simboli

Unità Tecnologica: 01.03

Segnaletica stradale orizzontale

Si tratta di segnali realizzati mediante l'applicazione di vernici e/o plastiche adesive preformate sulla pavimentazione al fine di regolamentare il traffico. Le iscrizioni devono essere di colore bianco ad eccezione di alcuni termini (BUS, TRAM e TAXI, ecc.) che devono essere invece di colore giallo. Inoltre esse si diversificano in funzione del tipo di strada.

ANOMALIE RICONTRABILI

01.03.03.A01 Usura

Perdita di materiale (vernice, materiale plastico, ecc.) dovuto all'usura provocata dall'azione dei veicoli e degli agenti atmosferici disgreganti.

01.03.03.A02 Basso grado di riciclabilità

Utilizzo nelle fasi manutentive di materiali, elementi e componenti con un basso grado di riciclabilità.

CONTROLLI ESEGUIBILI DA PERSONALE SPECIALIZZATO

01.03.03.C01 Controllo dello stato

Cadenza: ogni 6 mesi

Tipologia: Controllo

Controllare periodicamente le condizioni e l'integrità dei segnali. Controllare l'aspetto cromatico ed in particolare la consistenza dei colori corrispondenti alle diverse simbologie. Controllare l'efficienza della segnaletica ed in particolare la visibilità in condizioni diverse (diurne, notturne, con luce artificiale, con nebbia, ecc.). Controllare la disposizione dei segnali in funzione della disciplina di circolazione dei veicoli e comunque nel rispetto del Nuovo Codice della Strada.

- Anomalie riscontrabili: 1) *Usura.*
- Ditte specializzate: *Specializzati vari.*

01.03.03.C02 Controllo del grado di riciclabilità

Cadenza: quando occorre

Tipologia: Controllo

Controllare che nelle fasi manutentive vengano impiegati materiali, elementi e componenti con un elevato grado di riciclabilità.

- Requisiti da verificare: 1) *Utilizzo di materiali, elementi e componenti ad elevato potenziale di riciclabilità.*
- Anomalie riscontrabili: 1) *Basso grado di riciclabilità.*
- Ditte specializzate: *Tecnici di livello superiore.*

MANUTENZIONI ESEGUIBILI DA PERSONALE SPECIALIZZATO

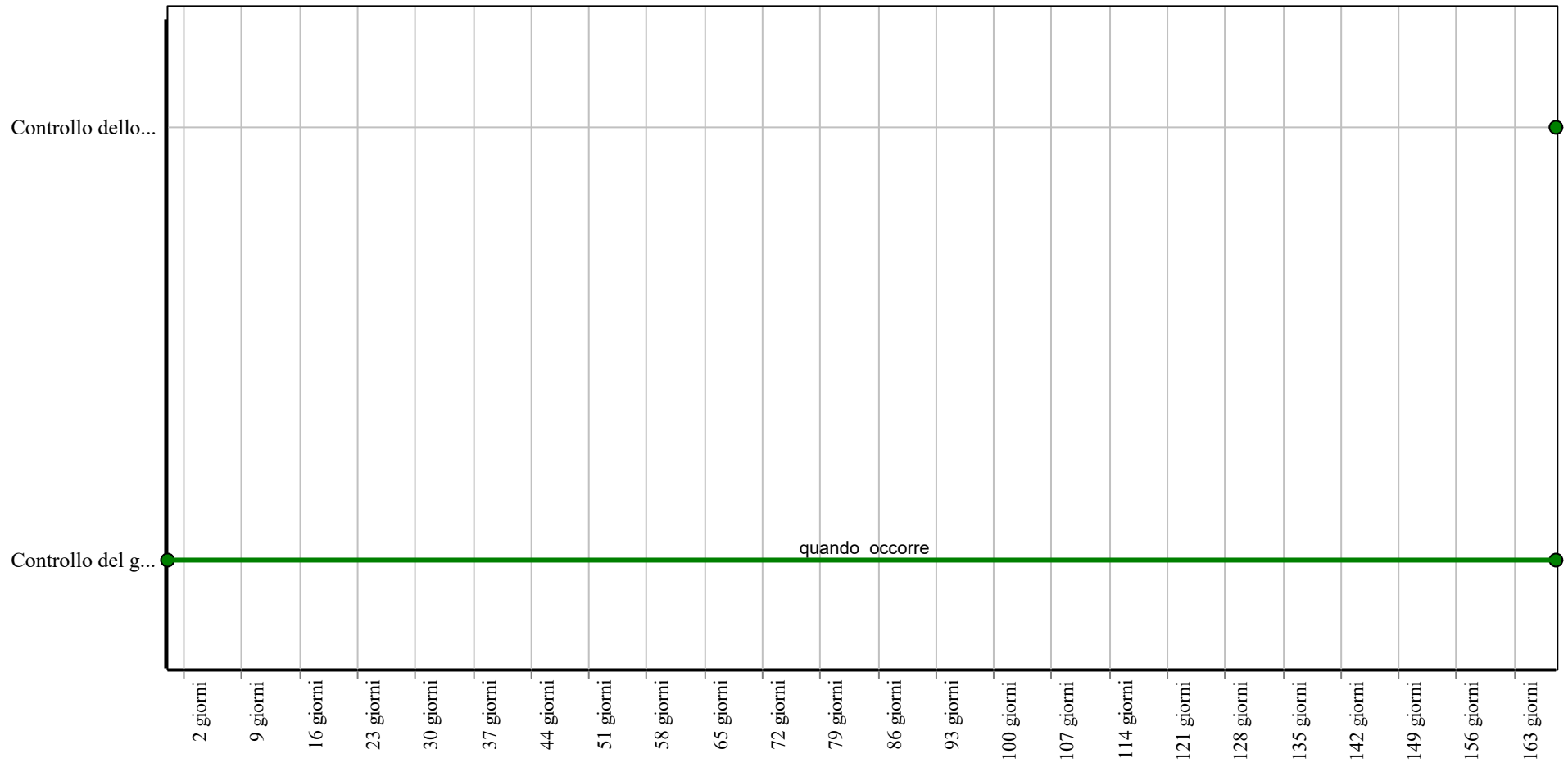
01.03.03.I01 Rifacimento dei simboli

Cadenza: ogni anno

Rifacimento dei simboli e delle iscrizioni mediante ridefinizione delle sagome e dei caratteri alfanumerici con applicazione di materiali idonei (vernici, vernici speciali, materiali termoplastici, materiali plastici indurenti a freddo, linee e simboli preformati, ecc.).

- Ditte specializzate: *Specializzati vari.*

Controlli: Iscrizioni e simboli



Corpo d'Opera: RIORGANIZZAZIONE DELLA VIABILITA' PUBBLICA TRA VIA VITTORIO MASIANI E VIA DEL CHESE IN COMUNE DI SCANDICCI

Unità Tecnologica: Segnaletica stradale orizzontale

Interventi: Iscrizioni e simboli

2 giorni
9 giorni
16 giorni
23 giorni
30 giorni
37 giorni
44 giorni
51 giorni
58 giorni
65 giorni
72 giorni
79 giorni
86 giorni
93 giorni
100 giorni
107 giorni
114 giorni
121 giorni
128 giorni
135 giorni
142 giorni
149 giorni
156 giorni
163 giorni

Corpo d'Opera: RIORGANIZZAZIONE DELLA VIABILITA' PUBBLICA TRA VIA VITTORIO MASIANI E VIA DEL CHESE IN COMUNE DI SCANDICCI

Unità Tecnologica: Segnaletica stradale orizzontale

Isole di traffico

Unità Tecnologica: 01.03

Segnaletica stradale orizzontale

Si tratta di triangoli di segnalazione delle isole di traffico realizzate mediante zebraure poste entro le strisce di raccordo per l'incanalamento dei veicoli o tra queste ed il bordo della carreggiata. Le strisce vengono realizzate mediante l'applicazione di vernici pittura con o senza l'aggiunta di microsfere di vetro. Le strisce devono essere di colore bianco ed inclinate con un angolo di almeno 45° rispetto alla corsia di marcia e con larghezza non inferiore a 30 cm. Gli intervalli realizzati tra le strisce devono avere larghezza doppia rispetto alle quella delle strisce.

ANOMALIE RISCONTRABILI

01.03.04.A01 Usura

Perdita di materiale (vernice, materiale plastico, ecc.) dovuto all'usura provocata dall'azione dei veicoli e degli agenti atmosferici disgreganti.

01.03.04.A02 Basso grado di riciclabilità

Utilizzo nelle fasi manutentive di materiali, elementi e componenti con un basso grado di riciclabilità.

CONTROLLI ESEGUIBILI DA PERSONALE SPECIALIZZATO

01.03.04.C01 Controllo dello stato

Cadenza: ogni 6 mesi

Tipologia: Controllo

Controllare periodicamente le condizioni e l'integrità delle strisce e zebraure. Controllare l'aspetto cromatico ed in particolare la consistenza dei colori corrispondenti alle diverse simbologie. Controllare l'efficienza della segnaletica ed in particolare la visibilità in condizioni diverse (diurne, notturne, con luce artificiale, con nebbia, ecc.). Controllare la disposizione dei segnali in funzione della disciplina di circolazione dei veicoli e comunque nel rispetto del Nuovo Codice della Strada.

- Anomalie riscontrabili: 1) *Usura.*
- Ditte specializzate: *Specializzati vari.*

01.03.04.C02 Controllo del grado di riciclabilità

Cadenza: quando occorre

Tipologia: Controllo

Controllare che nelle fasi manutentive vengano impiegati materiali, elementi e componenti con un elevato grado di riciclabilità.

- Requisiti da verificare: 1) *Utilizzo di materiali, elementi e componenti ad elevato potenziale di riciclabilità.*
- Anomalie riscontrabili: 1) *Basso grado di riciclabilità.*
- Ditte specializzate: *Tecnici di livello superiore.*

MANUTENZIONI ESEGUIBILI DA PERSONALE SPECIALIZZATO

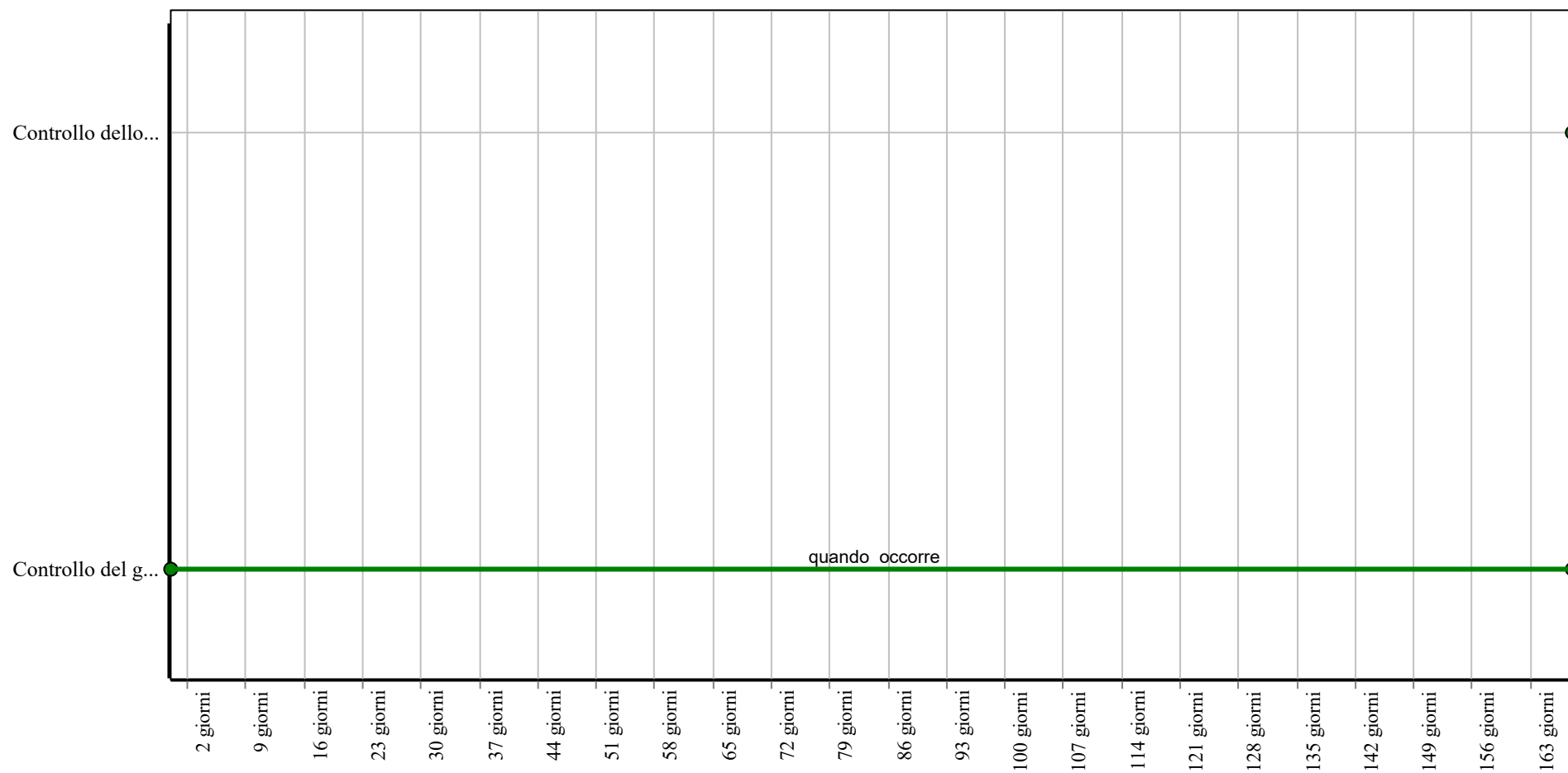
01.03.04.I01 Rifacimento delle strisce

Cadenza: ogni anno

Rifacimento delle strisce e zebraure mediante la squadratura e l'applicazione di materiali idonei (vernici, vernici speciali con l'aggiunta di microsfere di vetro, ecc.).

- Ditte specializzate: *Specializzati vari.*

Controlli: Isole di traffico



Corpo d'Opera: RIORGANIZZAZIONE DELLA VIABILITA' PUBBLICA TRA VIA VITTORIO MASIANI E VIA DEL CHESE IN COMUNE DI SCANDICCI

Unità Tecnologica: Segnaletica stradale orizzontale

Interventi: Isole di traffico

2 giorni
9 giorni
16 giorni
23 giorni
30 giorni
37 giorni
44 giorni
51 giorni
58 giorni
65 giorni
72 giorni
79 giorni
86 giorni
93 giorni
100 giorni
107 giorni
114 giorni
121 giorni
128 giorni
135 giorni
142 giorni
149 giorni
156 giorni
163 giorni

Corpo d'Opera: RIORGANIZZAZIONE DELLA VIABILITA' PUBBLICA TRA VIA VITTORIO MASIANI E VIA DEL CHESE IN COMUNE DI SCANDICCI

Unità Tecnologica: Segnaletica stradale orizzontale

Strisce longitudinali

Unità Tecnologica: 01.03

Segnaletica stradale orizzontale

Le strisce longitudinali hanno la funzione di separare i sensi di marcia e/o le corsie di marcia e per la delimitazione delle carreggiate attraverso la canalizzazione dei veicoli verso determinate direzioni. La larghezza minima delle strisce longitudinali, escluse quelle di margine, è di 15 cm per le autostrade e per le strade extraurbane principali, di 12 cm per le strade extraurbane secondarie, urbane di scorrimento ed urbane di quartiere e 10 cm per le strade locali. Le strisce longitudinali si suddividono in: strisce di separazione dei sensi di marcia, strisce di corsia, strisce di margine della carreggiata, strisce di raccordo e strisce di guida sulle intersezioni. Le strisce longitudinali possono essere continue o discontinue. Le strisce vengono realizzate mediante l'applicazione di vernici pitture con o senza l'aggiunta di microsfere di vetro.

ANOMALIE RISCONTRABILI

01.03.05.A01 Usura

Perdita di materiale (vernice, materiale plastico, ecc.) dovuto all'usura provocata dall'azione dei veicoli e degli agenti atmosferici disgreganti.

01.03.05.A02 Basso grado di riciclabilità

Utilizzo nelle fasi manutentive di materiali, elementi e componenti con un basso grado di riciclabilità.

CONTROLLI ESEGUIBILI DA PERSONALE SPECIALIZZATO

01.03.05.C01 Controllo dello stato

Cadenza: ogni 6 mesi

Tipologia: Controllo

Controllare periodicamente le condizioni e l'integrità delle linee. Controllare l'aspetto cromatico ed in particolare la consistenza dei colori corrispondenti alle diverse simbologie. Controllare l'efficienza della segnaletica ed in particolare la visibilità in condizioni diverse (diurne, notturne, con luce artificiale, con nebbia, ecc.). Controllare la disposizione dei segnali in funzione della disciplina di circolazione dei veicoli e comunque nel rispetto del Nuovo Codice della Strada.

- Anomalie riscontrabili: 1) *Usura.*
- Ditte specializzate: *Specializzati vari.*

01.03.05.C02 Controllo del grado di riciclabilità

Cadenza: quando occorre

Tipologia: Controllo

Controllare che nelle fasi manutentive vengano impiegati materiali, elementi e componenti con un elevato grado di riciclabilità.

- Requisiti da verificare: 1) *Utilizzo di materiali, elementi e componenti ad elevato potenziale di riciclabilità.*
- Anomalie riscontrabili: 1) *Basso grado di riciclabilità.*
- Ditte specializzate: *Tecnici di livello superiore.*

MANUTENZIONI ESEGUIBILI DA PERSONALE SPECIALIZZATO

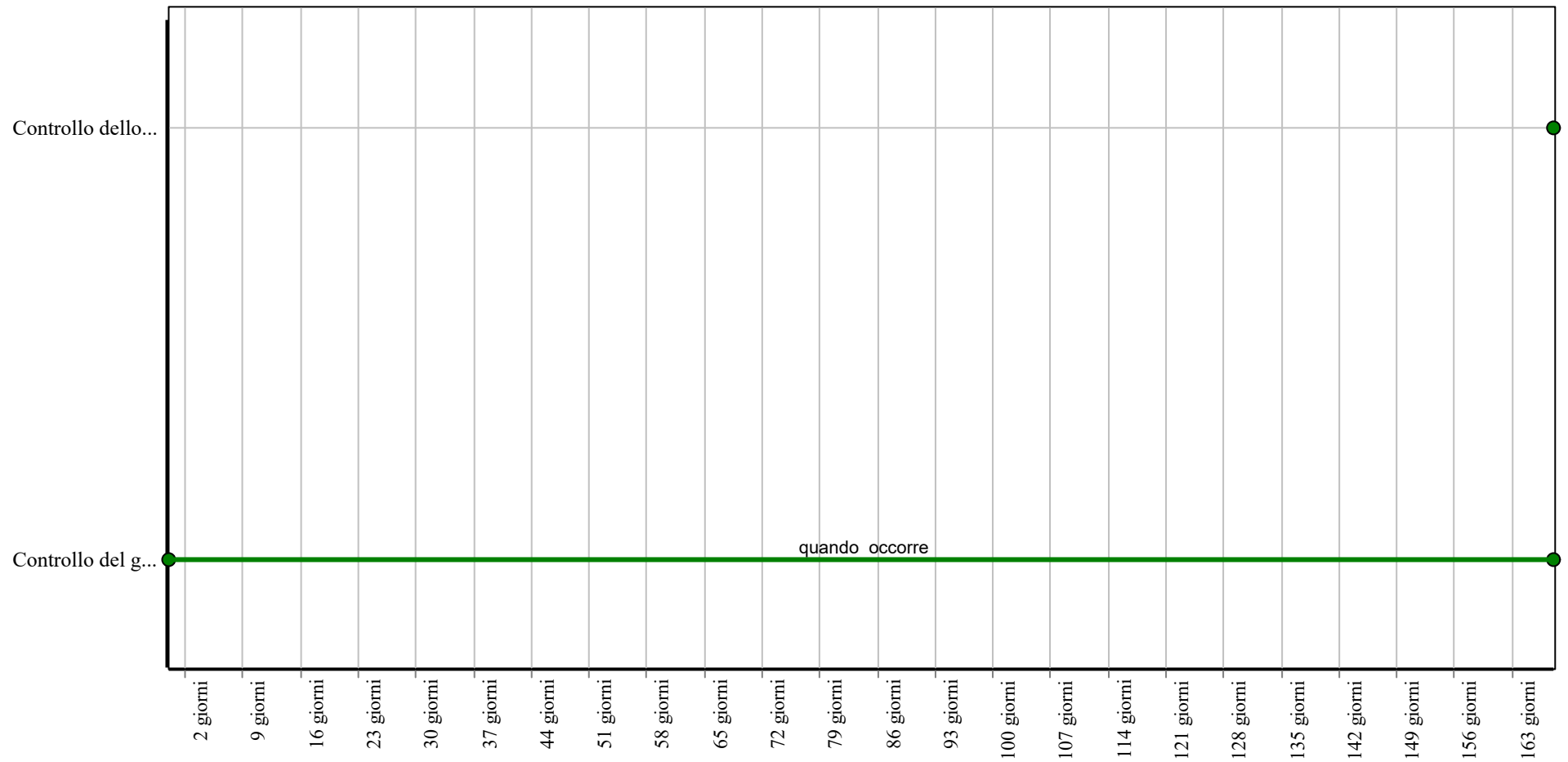
01.03.05.I01 Rifacimento delle strisce

Cadenza: ogni anno

Rifacimento delle strisce mediante la squadratura e l'applicazione di materiali idonei (vernici, vernici speciali con l'aggiunta di microsfere di vetro, ecc.).

- Ditte specializzate: *Specializzati vari.*

Controlli: Strisce longitudinali



Corpo d'Opera: RIORGANIZZAZIONE DELLA VIABILITA' PUBBLICA TRA VIA VITTORIO MASIANI E VIA DEL CHESE IN COMUNE DI SCANDICCI

Unità Tecnologica: Segnaletica stradale orizzontale

Interventi: Strisce longitudinali

2 giorni
9 giorni
16 giorni
23 giorni
30 giorni
37 giorni
44 giorni
51 giorni
58 giorni
65 giorni
72 giorni
79 giorni
86 giorni
93 giorni
100 giorni
107 giorni
114 giorni
121 giorni
128 giorni
135 giorni
142 giorni
149 giorni
156 giorni
163 giorni

Corpo d'Opera: RIORGANIZZAZIONE DELLA VIABILITA' PUBBLICA TRA VIA VITTORIO MASIANI E VIA DEL CHESE IN COMUNE DI SCANDICCI

Unità Tecnologica: Segnaletica stradale orizzontale

Strisce trasversali

Unità Tecnologica: 01.03

Segnaletica stradale orizzontale

Le strisce trasversali definite anche linee di arresto possono essere continue o discontinue e vengono realizzate mediante l'applicazione di vernici pitture con o senza l'aggiunta di microsferi di vetro, entrambe di colore bianco. Le strisce continue hanno larghezza minima di 50 cm e vengono utilizzate in prossimità delle intersezioni semaforizzate, degli attraversamenti pedonali semaforizzati ed in presenza dei segnali di precedenza. Le strisce discontinue vanno usate in presenza dei segnali di precedenza. In particolare: la linea di arresto va tracciata con andamento parallelo rispetto all'asse della strada principale, la linea di arresto deve essere realizzata in modo tale da collegare il margine della carreggiata con la striscia longitudinale di separazione dei sensi di marcia. Per le strade prive di salvagente od isola spartitraffico, la linea dovrà essere raccordata con la striscia longitudinale continua per una lunghezza non inferiore a 25 m e a 10 m, rispettivamente fuori e dentro i centri abitati, la linea di arresto, in presenza del segnale di precedenza è realizzata mediante una serie di triangoli bianchi tracciati con la punta rivolta verso il conducente dell'autoveicolo obbligato a dare la precedenza; tali triangoli hanno una base compresa tra 40 e 60 cm ed un'altezza compresa tra 60 e 70 cm. In particolare: base 60 ed altezza 70 cm su strade di tipo C e D; base 50 e altezza 60 cm su strade di tipo E; base 40 e altezza 50 su strade di tipo F. La distanza tra due triangoli è pari a circa la metà della base. In prossimità delle intersezioni regolate da segnali semaforici, la linea di arresto dovrà essere tracciata prima dell'attraversamento pedonale e comunque ad una distanza di 1 m da quest'ultimo.

ANOMALIE RICONTRABILI

01.03.06.A01 Usura

Perdita di materiale (vernice, materiale plastico, ecc.) dovuto all'usura provocata dall'azione dei veicoli e degli agenti atmosferici disgreganti.

01.03.06.A02 Basso grado di riciclabilità

Utilizzo nelle fasi manutentive di materiali, elementi e componenti con un basso grado di riciclabilità.

CONTROLLI ESEGUIBILI DA PERSONALE SPECIALIZZATO

01.03.06.C01 Controllo dello stato

Cadenza: ogni 6 mesi

Tipologia: Controllo

Controllare periodicamente le condizioni e l'integrità delle linee. Controllare l'aspetto cromatico ed in particolare la consistenza dei colori corrispondenti alle diverse simbologie. Controllare l'efficienza della segnaletica ed in particolare la visibilità in condizioni diverse (diurne, notturne, con luce artificiale, con nebbia, ecc.). Controllare la disposizione dei segnali in funzione della disciplina di circolazione dei veicoli e comunque nel rispetto del Nuovo Codice della Strada.

- Anomalie riscontrabili: 1) Usura.
- Ditte specializzate: *Specializzati vari.*

01.03.06.C02 Controllo del grado di riciclabilità

Cadenza: quando occorre

Tipologia: Controllo

Controllare che nelle fasi manutentive vengano impiegati materiali, elementi e componenti con un elevato grado di riciclabilità.

- Requisiti da verificare: 1) Utilizzo di materiali, elementi e componenti ad elevato potenziale di riciclabilità.
- Anomalie riscontrabili: 1) Basso grado di riciclabilità.
- Ditte specializzate: *Tecnici di livello superiore.*

MANUTENZIONI ESEGUIBILI DA PERSONALE SPECIALIZZATO

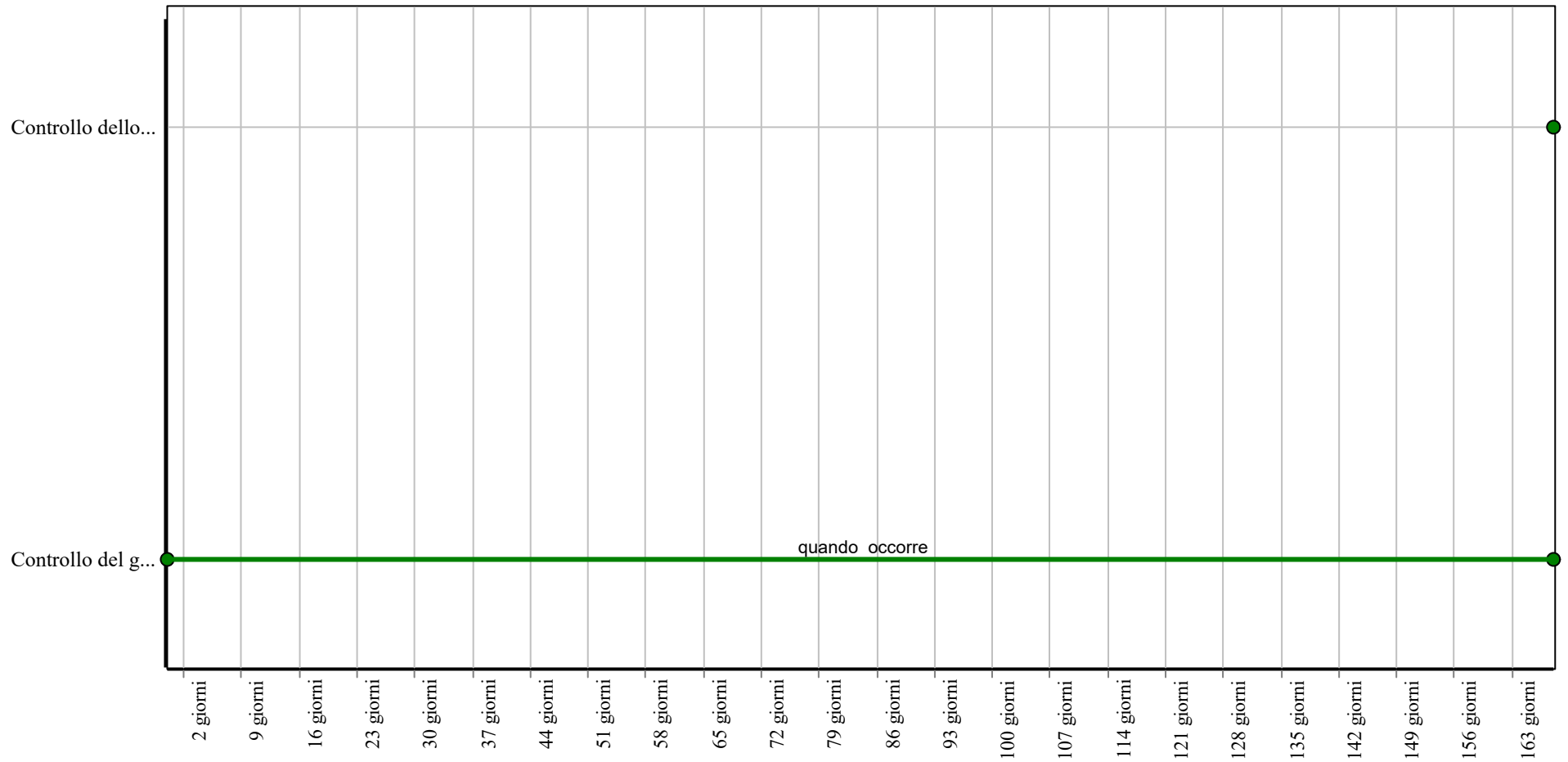
01.03.06.I01 Rifacimento delle strisce

Cadenza: ogni anno

Rifacimento delle strisce mediante la squadratura e l'applicazione di materiali idonei (vernici, vernici speciali con l'aggiunta di microsferi di vetro, ecc.).

- Ditte specializzate: *Specializzati vari.*

Controlli: Strisce trasversali



Corpo d'Opera: RIORGANIZZAZIONE DELLA VIABILITA' PUBBLICA TRA VIA VITTORIO MASIANI E VIA DEL CHESE IN COMUNE DI SCANDICCI

Unità Tecnologica: Segnaletica stradale orizzontale

Interventi: Strisce trasversali

2 giorni
9 giorni
16 giorni
23 giorni
30 giorni
37 giorni
44 giorni
51 giorni
58 giorni
65 giorni
72 giorni
79 giorni
86 giorni
93 giorni
100 giorni
107 giorni
114 giorni
121 giorni
128 giorni
135 giorni
142 giorni
149 giorni
156 giorni
163 giorni

Corpo d'Opera: RIORGANIZZAZIONE DELLA VIABILITA' PUBBLICA TRA VIA VITTORIO MASIANI E VIA DEL CHESE IN COMUNE DI SCANDICCI

Unità Tecnologica: Segnaletica stradale orizzontale

Vernici segnaletiche

Unità Tecnologica: 01.03

Segnaletica stradale orizzontale

Si tratta di vernici sintetiche rifrangenti, specifiche per la realizzazione ed il rifacimento della segnaletica orizzontale (delimitazione delle carreggiate, linee spartitraffico, strisce pedonali, linee di demarcazione delle aree di parcheggio, ecc.). Hanno una buona aderenza al supporto ed una elevata resistenza all'abrasione ed all'usura. Sono composte da pigmenti sintetici ed altri contenuti (biossido di titanio, microsfere di vetro totali, microsfere di vetro sferiche, ecc.).

ANOMALIE RISCONTRABILI

01.03.07.A01 Rifrangenza inadeguata

Rifrangenza inadeguata per eccessiva usura dei materiali.

01.03.07.A02 Usura

Perdita di materiale (vernice, materiale plastico, ecc.) dovuto all'usura provocata dall'azione dei veicoli e degli agenti atmosferici disgreganti.

01.03.07.A03 Contenuto eccessivo di sostanze tossiche

Contenuto eccessivo di sostanze tossiche all'interno dei prodotti utilizzati nelle fasi manutentive.

CONTROLLI ESEGUIBILI DA PERSONALE SPECIALIZZATO

01.03.07.C01 Controllo dello stato

Cadenza: ogni 3 mesi

Tipologia: Controllo

Controllare periodicamente le condizioni e l'integrità delle vernici segnaletiche. Controllare l'aspetto cromatico ed in particolare la consistenza dei colori corrispondenti alle diverse simbologie. Controllare l'efficienza della segnaletica ed in particolare la visibilità in condizioni diverse (diurne, notturne, con luce artificiale, con nebbia, ecc.). Controllare la disposizione dei segnali in funzione della disciplina di circolazione dei veicoli e comunque nel rispetto del Nuovo Codice della Strada.

- Requisiti da verificare: 1) *Retroriflessione*; 2) *Riflessione alla luce*.
- Anomalie riscontrabili: 1) *Usura*; 2) *Rifrangenza inadeguata*.
- Ditte specializzate: *Specializzati vari*.

01.03.07.C02 Controllo del contenuto di sostanze tossiche

Cadenza: quando occorre

Tipologia: Controllo

Nelle fasi di manutenzione dell'opera interessata, utilizzare prodotti e materiali con minore contenuto di sostanze tossiche che favoriscano la diminuzione di impatti sull'ambiente e favorendo la riduzione delle risorse.

- Requisiti da verificare: 1) *Riduzione degli impatti negativi nelle operazioni di manutenzione*.
- Anomalie riscontrabili: 1) *Contenuto eccessivo di sostanze tossiche*.
- Ditte specializzate: *Tecnici di livello superiore*.

MANUTENZIONI ESEGUIBILI DA PERSONALE SPECIALIZZATO

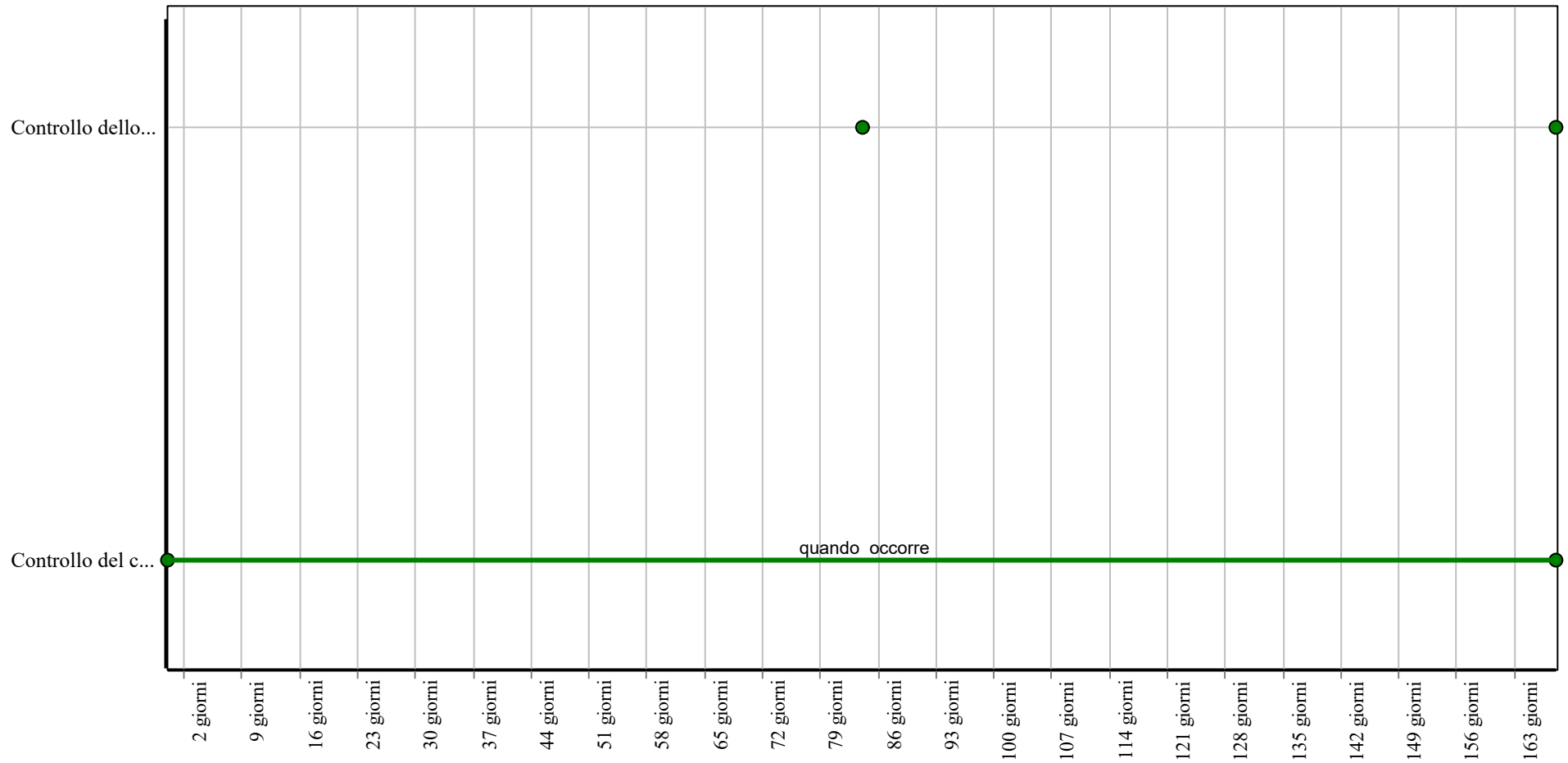
01.03.07.I01 Rifacimento delle vernici segnaletiche

Cadenza: quando occorre

Rifacimento delle vernici segnaletiche mediante la squadratura e l'applicazione di materiali idonei (vernici, vernici speciali con l'aggiunta di microsfere di vetro, ecc.).

- Ditte specializzate: *Specializzati vari*.

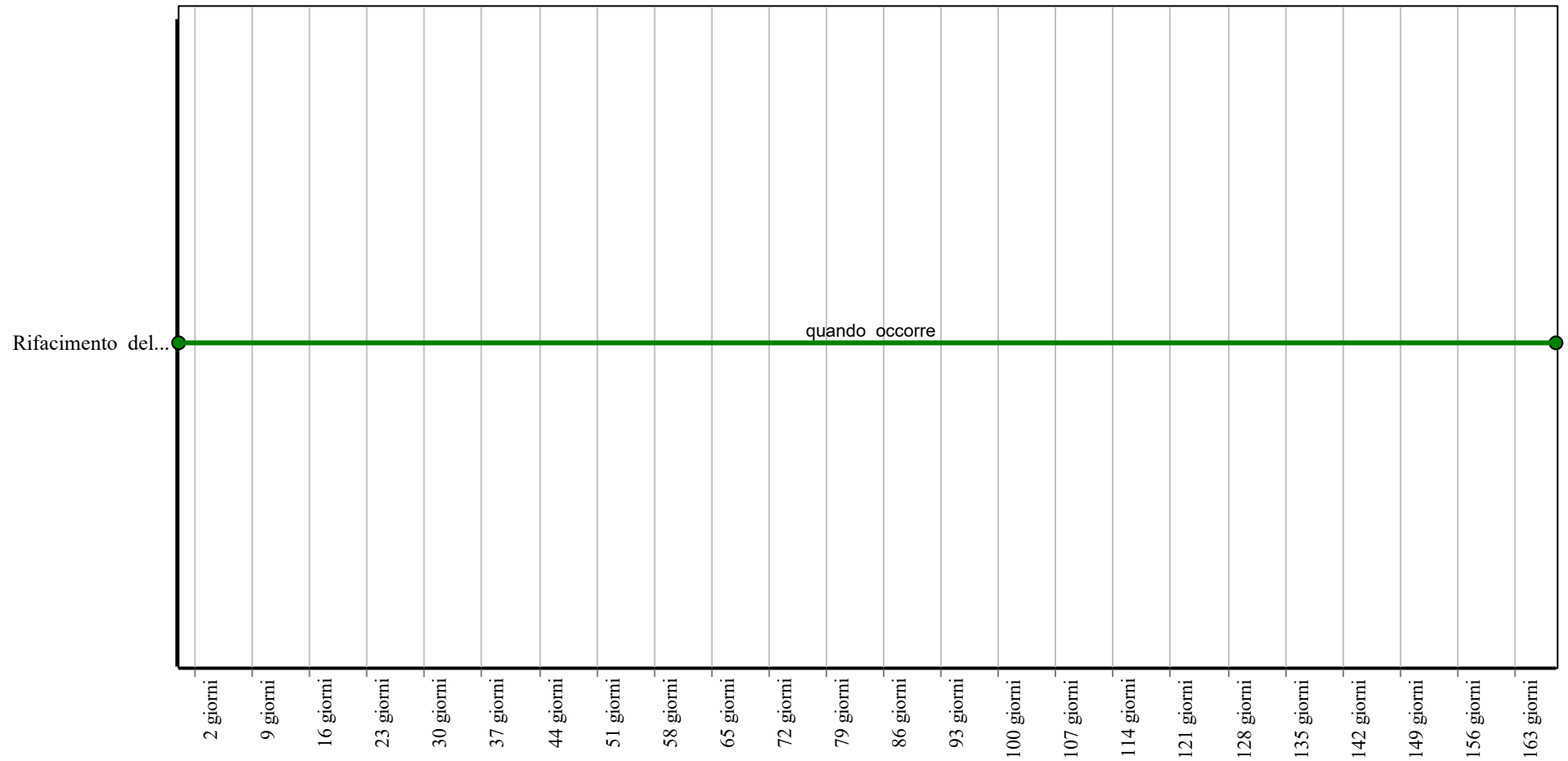
Controlli: Vernici segnaletiche



Corpo d'Opera: RIORGANIZZAZIONE DELLA VIABILITA' PUBBLICA TRA VIA VITTORIO MASIANI E VIA DEL CHESE IN COMUNE DI SCANDICCI

Unità Tecnologica: Segnaletica stradale orizzontale

Interventi: Vernici segnaletiche



Corpo d'Opera: RIORGANIZZAZIONE DELLA VIABILITA' PUBBLICA TRA VIA VITTORIO MASIANI E VIA DEL CHESE IN COMUNE DI SCANDICCI

Unità Tecnologica: Segnaletica stradale orizzontale

Segnaletica stradale verticale

I segnali verticali si dividono nelle seguenti categorie: segnali di pericolo; segnali di prescrizione; segnali di indicazione; inoltre il formato e le dimensioni dei segnali vengono disciplinati dalle norme previste dal nuovo codice della strada. Le caratteristiche dei sostegni e dei supporti e materiali usati per la segnaletica dovranno essere preferibilmente di metallo. Inoltre, per le sezioni circolari, devono essere muniti di dispositivo inamovibile antirotazione del segnale rispetto al sostegno e del sostegno rispetto al terreno. I sostegni, i supporti dei segnali stradali devono essere protetti contro la corrosione. La sezione dei sostegni deve inoltre garantire la stabilità del segnale da eventuali sollecitazioni di origine ambientale (vento, urti, ecc.).

REQUISITI E PRESTAZIONI (UT)

01.04.R01 Percettibilità

Classe di Requisiti: Funzionalità tecnologica

Classe di Esigenza: Funzionalità

I segnali dovranno essere dimensionati e posizionati in modo da essere visibili dagli utenti della strada.

Prestazioni:

Le prestazioni della segnaletica verticale, relativamente al requisito di percettibilità, sono strettamente legate allo spazio di avvistamento "d", alla velocità degli autoveicoli "V" e ad altri parametri dimensionali (altezze, distanza dal ciglio stradale, ecc.).

Livello minimo della prestazione:

Posizionamento dei segnali di indicazione in funzione delle velocità:

- Velocità (km/h): 50 - Spazio di avvistamento (m): 100;
- Velocità (km/h): 70 - Spazio di avvistamento (m): 140;
- Velocità (km/h): 90 - Spazio di avvistamento (m): 170;
- Velocità (km/h): 110 - Spazio di avvistamento (m): 200;
- Velocità (km/h): 130 - Spazio di avvistamento (m): 150.

Posizionamento dei segnali di indicazione in funzione delle velocità (Intersezioni con corsia di decelerazione)

- Velocità (km/h): 90 - Spazio di avvistamento (m): 30;
- Velocità (km/h): 110 - Spazio di avvistamento (m): 40;
- Velocità (km/h): 130 - Spazio di avvistamento (m): 50.

Posizionamento dei segnali di indicazione in funzione delle velocità (Intersezioni senza corsia di decelerazione)

- Velocità (km/h): 50 - Spazio di avvistamento (m): 60;
- Velocità (km/h): 70 - Spazio di avvistamento (m): 80;
- Velocità (km/h): 90 - Spazio di avvistamento (m): 100;
- Velocità (km/h): 110 - Spazio di avvistamento (m): 130.

I segnali da ubicare lateralmente alla sede stradale devono essere posizionati a distanza < 30 cm e non > 100 cm dal ciglio del marciapiede e/o della banchina.

I paletti di sostegno dei segnali devono essere posizionati a distanza non inferiore a 50 cm dal ciglio del marciapiede e/o della banchina.

I segnali da ubicare lateralmente alla sede stradale devono avere un'altezza minima di 60 cm e massima di 220 cm.

I segnali da ubicare lungo le strade non devono essere posizionati ad altezze >450 cm.

I segnali da ubicare lungo i marciapiedi devono essere posizionati ad altezza minima di 220 cm.

I segnali posizionati al di sopra della carreggiata devono avere un'altezza minima di 510 cm.

01.04.R02 Rifrangenza

Classe di Requisiti: Funzionalità tecnologica

Classe di Esigenza: Funzionalità

I segnali dovranno avere caratteristiche di rifrangenza.

Prestazioni:

Tutti i segnali dovranno essere in esecuzione rifrangente ed avere caratteristiche colorimetriche, fotometriche e tecnologiche secondo parametri stabiliti secondo il Nuovo Codice della Strada.

Livello minimo della prestazione:

I segnali potranno essere realizzati mediante applicazione di pellicole retroriflettenti con le seguenti classi di riferimento: -classe 1 (con normale risposta luminosa di durata minima di 7 anni); -classe 2 (ad alta risposta luminosa di durata minima di 10 anni).

01.04.R03 Utilizzo di materiali, elementi e componenti a ridotto carico ambientale

Classe di Requisiti: Di salvaguardia dell'ambiente

Classe di Esigenza: Salvaguardia ambiente

I materiali e gli elementi selezionati, durante il ciclo di vita utile dovranno assicurare emissioni ridotte di inquinanti oltre ad un ridotto carico energetico.

Prestazioni:

La selezione dei materiali da costruzione deve, quindi, essere effettuata tenendo conto delle principali categorie di impatti ambientali: eutrofizzazione, cambiamenti climatici, acidificazione, riduzione dello strato di ozono extratmosferico, smog fotochimico, inquinamento del suolo e delle falde acquifere. Tali impatti dipendono dalle caratteristiche dei processi produttivi e anche dalla distanza della fonte di approvvigionamento rispetto al cantiere di costruzione del manufatto edilizio, in tale ottica è opportuno privilegiare materiali provenienti da siti di produzione limitrofi al luogo di costruzione, prendendo in considerazione anche la tipologia dei mezzi che sono utilizzati in relazione ai processi di trasporto.

Inoltre, gli impatti ambientali possono dipendere dalla risorsa da cui derivano. Sono da privilegiare quelli derivanti da risorse rinnovabili, pur considerando che la scelta di un materiale dipende anche da altri requisiti che possono giustificare soluzioni tecnologiche differenti.

Livello minimo della prestazione:

I parametri relativi all'utilizzo di materiali ed elementi e componenti a ridotto carico ambientale dovranno rispettare i limiti previsti dalla normativa vigente

01.04.R04 Utilizzo di materiali, elementi e componenti riciclati

Classe di Requisiti: Gestione dei rifiuti

Classe di Esigenza: Salvaguardia ambiente

Per diminuire la quantità di rifiuti dai prodotti, dovrà essere previsto l'utilizzo di materiali riciclati.

Prestazioni:

Nella scelta dei componenti, elementi e materiali, valutare con attenzione quelli che potenzialmente possono essere avviati al riciclo.

Livello minimo della prestazione:

Calcolare la percentuale di materiali da avviare ai processi di riciclaggio.

Determinare la percentuale in termini di quantità (kg) o di superficie (mq) di materiale impiegato nell'elemento tecnico in relazione all'unità funzionale assunta.

01.04.R05 Riduzione degli impatti negativi nelle operazioni di manutenzione

Classe di Requisiti: Di salvaguardia dell'ambiente

Classe di Esigenza: Salvaguardia ambiente

All'interno del piano di manutenzione redatto per l'opera interessata, dovranno essere inserite indicazioni che favoriscano la diminuzione di impatti sull'ambiente attraverso il minore utilizzo di sostanze tossiche, favorendo la riduzione delle risorse.

Prestazioni:

Favorire l'impiego di materiali e componenti caratterizzati da un lungo ciclo di vita e da efficiente manutenibilità e riutilizzabilità degli stessi. In fase progettuale optare per la composizione dell'edificio dei sub-sistemi, utilizzando tecnologie e soluzioni mirate a facilitare gli interventi di manutenzione e a ridurre la produzione di rifiuti.

Livello minimo della prestazione:

Utilizzo di materiali e componenti con basse percentuali di interventi manutentivi.

01.04.R06 Utilizzo di tecniche costruttive che facilitino il disassemblaggio a fine vita

Classe di Requisiti: Utilizzo razionale delle risorse

Classe di Esigenza: Salvaguardia ambiente

Utilizzo razionale delle risorse attraverso la selezione di tecniche costruttive che rendano agevole il disassemblaggio alla fine del ciclo di vita

Prestazioni:

Nella fase di progettazione fare prevalere la scelta su sistemi costruttivi che facilitano la smontabilità dei componenti ed i successivi processi di demolizione e recupero dei materiali

Livello minimo della prestazione:

Nella fase progettuale bisogna garantire una adeguata percentuale di sistemi costruttivi che facilitano il disassemblaggio alla fine del ciclo di vita

01.04.R07 Riduzione dei rifiuti da manutenzione

Classe di Requisiti: Gestione dei rifiuti

Classe di Esigenza: Salvaguardia ambiente

Riduzione e gestione eco-compatibile dei rifiuti derivanti dalle attività di manutenzione.

Prestazioni:

Favorire l'impiego di materiali e componenti caratterizzati da un lungo ciclo di vita e da efficiente manutenibilità e riutilizzabilità degli stessi. In fase progettuale optare per la composizione dell'edificio dei sub-sistemi, utilizzando tecnologie e soluzioni mirate a facilitare gli interventi di manutenzione e a ridurre la produzione di rifiuti.

Livello minimo della prestazione:

Utilizzo di materiali e componenti con basse percentuali di interventi manutentivi.

01.04.R08 Utilizzo di materiali, elementi e componenti ad elevato potenziale di riciclabilità

Classe di Requisiti: Utilizzo razionale delle risorse

Classe di Esigenza: Salvaguardia ambiente

Utilizzo di materiali, elementi e componenti con un elevato grado di riciclabilità

Prestazioni:

Nelle scelte progettuali di materiali, elementi e componenti si dovrà tener conto del loro grado di riciclabilità in funzione dell'ubicazione del cantiere, del loro ciclo di vita, degli elementi di recupero, ecc.

Livello minimo della prestazione:

Calcolare la percentuale di materiali da avviare ai processi di riciclaggio. Determinare la percentuale in termini di quantità (kg) o di superficie (mq) di materiale impiegato nell'elemento tecnico in relazione all'unità funzionale assunta.

ELEMENTI MANUTENIBILI DELL'UNITÀ TECNOLOGICA:

- ° 01.04.01 Cartelli segnaletici
- ° 01.04.02 Sostegni, supporti e accessori vari

Cartelli segnaletici

Unità Tecnologica: 01.04
Segnaletica stradale verticale

Si tratta di elementi realizzati generalmente in scatolari di lamiera in alluminio e/o acciaio di spessori variabili tra 1,0 - 2,5 mm verniciati a forno mediante speciali polveri di poliestere opportunamente preparati a grezzo attraverso le operazioni di sgrassaggio, lavaggio, fosfatazione, passivazione e asciugatura ed infine mediante operazione di primer per alluminio a mano. Essi sono costituiti da sagome aventi forme geometriche, colori, simbologia grafica e testo con caratteristiche tecniche diverse a secondo del significato del messaggio trasmesso. In genere i segnali sono prodotti mediante l'applicazione di pellicole rifrangenti di classi diverse.

ANOMALIE RISCONTRABILI

01.04.01.A01 Alterazione Cromatica

Variazione di uno o più parametri che definiscono il colore degli elementi.

01.04.01.A02 Corrosione

Decadimento dei materiali metallici a causa della combinazione con sostanze presenti nell'ambiente (ossigeno, acqua, anidride carbonica, ecc.).

01.04.01.A03 Usura

I cartelli segnaletici perdono consistenza per la perdita di materiale (pellicola, parti della sagoma, ecc.) dovuto all'usura e agli agenti atmosferici disgreganti.

01.04.01.A04 Basso grado di riciclabilità

Utilizzo nelle fasi manutentive di materiali, elementi e componenti con un basso grado di riciclabilità.

CONTROLLI ESEGUIBILI DA PERSONALE SPECIALIZZATO

01.04.01.C01 Controllo generale

Cadenza: ogni 3 mesi

Tipologia: Controllo

Controllare l'assenza di eventuali anomalie. Controllare l'aspetto cromatico ed in particolare la consistenza dei colori corrispondenti alle diverse simbologie. Controllare l'efficienza della segnaletica ed in particolare la visibilità in condizioni diverse (diurne, notturne, con luce artificiale, con nebbia, ecc.). Controllare la disposizione dei segnali in funzione della logica e disciplina di circolazione dell'utenza anche in funzione dei piani di traffico stradale.

- Requisiti da verificare: 1) *Percettibilità*; 2) *Rifrangenza*.
- Anomalie riscontrabili: 1) *Alterazione Cromatica*; 2) *Corrosione*; 3) *Usura*.
- Ditte specializzate: *Specializzati vari*.

01.04.01.C02 Controllo del grado di riciclabilità

Cadenza: quando occorre

Tipologia: Controllo

Controllare che nelle fasi manutentive vengano impiegati materiali, elementi e componenti con un elevato grado di riciclabilità.

- Requisiti da verificare: 1) *Utilizzo di materiali, elementi e componenti ad elevato potenziale di riciclabilità*.
- Anomalie riscontrabili: 1) *Basso grado di riciclabilità*.
- Ditte specializzate: *Tecnici di livello superiore*.

MANUTENZIONI ESEGUIBILI DA PERSONALE SPECIALIZZATO

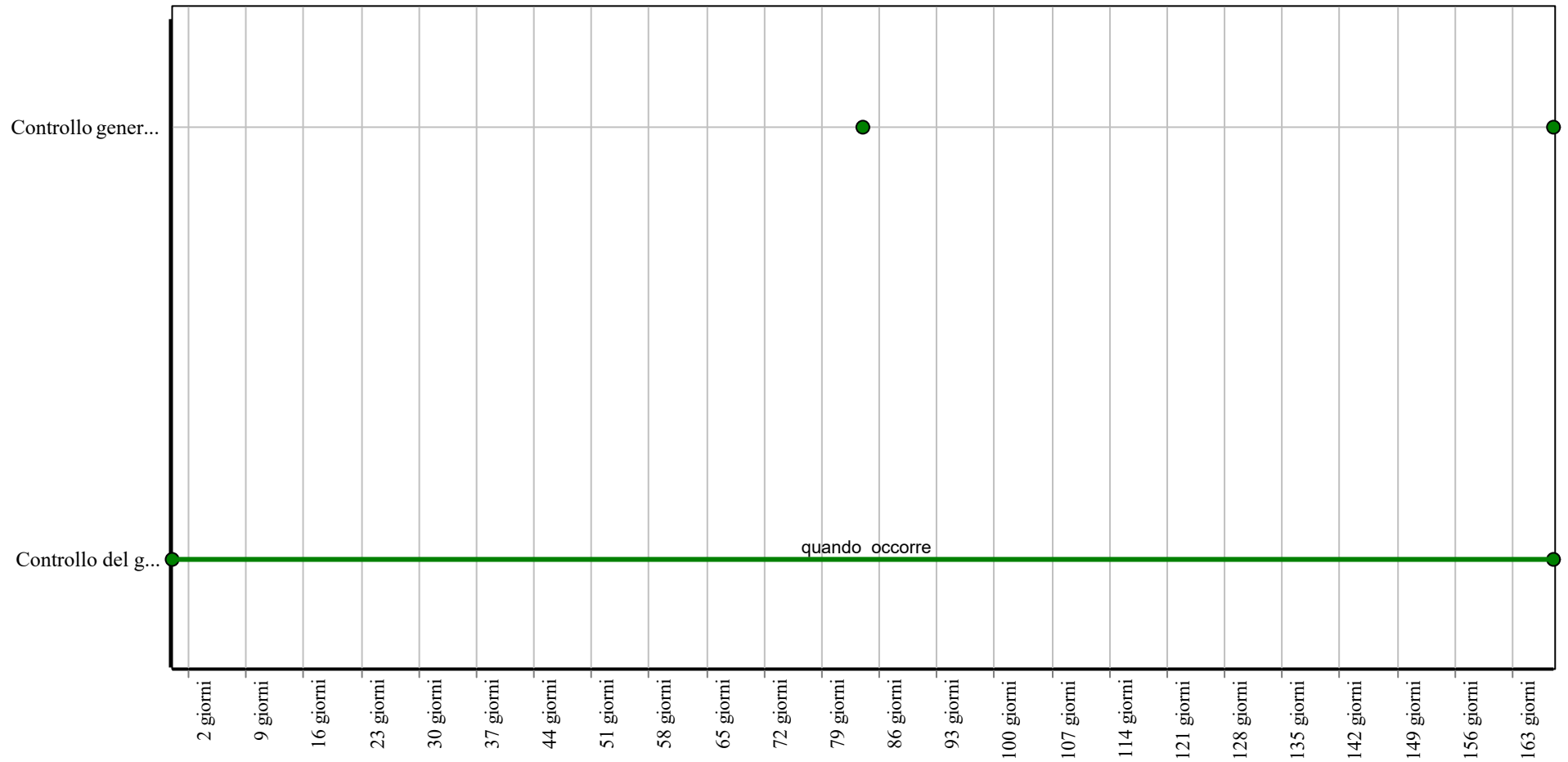
01.04.01.I01 Ripristino elementi

Cadenza: quando occorre

Ripristino e/o sostituzione degli elementi usurati della segnaletica con elementi analoghi così come previsto dal nuovo codice della strada. Rimozione del cartello segnaletico e riposizionamento del nuovo segnale e verifica dell'integrazione nel sistema della segnaletica stradale di zona.

- Ditte specializzate: *Specializzati vari*.

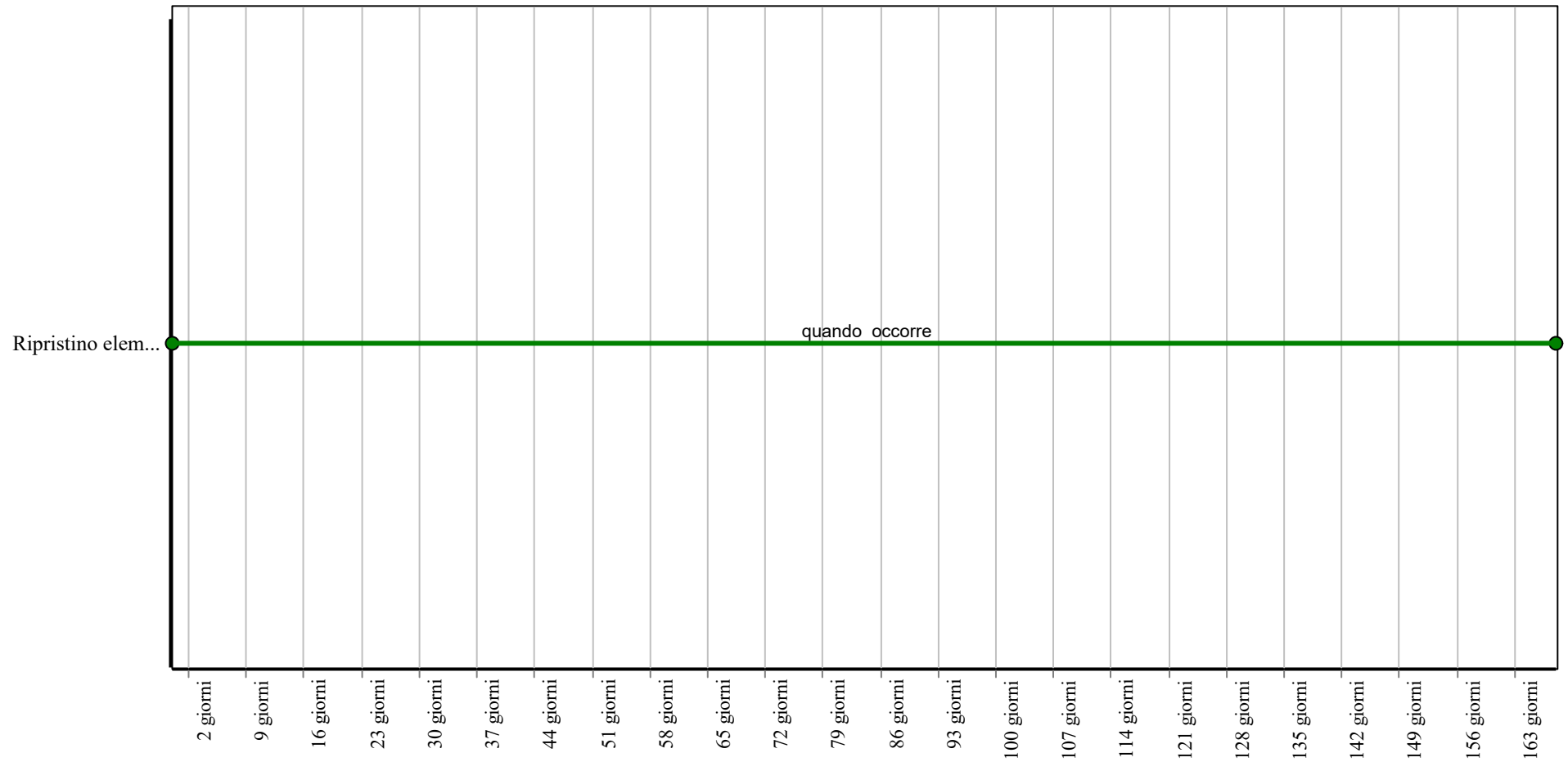
Controlli: Cartelli segnaletici



Corpo d'Opera: RIORGANIZZAZIONE DELLA VIABILITA' PUBBLICA TRA VIA VITTORIO MASIANI E VIA DEL CHESE IN COMUNE DI SCANDICCI

Unità Tecnologica: Segnaletica stradale verticale

Interventi: Cartelli segnaletici



Corpo d'Opera: RIORGANIZZAZIONE DELLA VIABILITA' PUBBLICA TRA VIA VITTORIO MASIANI E VIA DEL CHESE IN COMUNE DI SCANDICCI

Unità Tecnologica: Segnaletica stradale verticale

Sostegni, supporti e accessori vari

Unità Tecnologica: 01.04
Segnaletica stradale verticale

Si tratta di elementi accessori alla segnaletica verticale utilizzati per il sostegno e/o il supporto degli stessi. Si possono riassumere in: staffe (per il fissaggio di elementi), pali (tubolari in ferro zincato di diametro e altezza diversa per il sostegno della segnaletica), collari (semplici, doppi, ecc., per l'applicazione a palo dei cartelli segnaletici), piastre (per l'applicazione di con staffe, a muro, ecc.), bulloni (per il serraggio degli elementi), sostegni mobili e fissi (basi per il sostegno degli elementi) e basi di fondazione. Essi devono essere realizzati con materiali di prima scelta e opportunamente dimensionati.

ANOMALIE RISCONTRABILI

01.04.02.A01 Instabilità dei supporti

Perdita di stabilità dei sostegni fissati al suolo e dei supporti accessori tra sagoma ed elemento di sostegno.

01.04.02.A02 Mancanza

Mancanza di parti o elementi accessori di sostegno e/o di fissaggio.

01.04.02.A03 Alterazione Cromatica

Variazione di uno o più parametri che definiscono il colore degli elementi.

01.04.02.A04 Corrosione

Decadimento dei materiali metallici a causa della combinazione con sostanze presenti nell'ambiente (ossigeno, acqua, anidride carbonica, ecc.).

01.04.02.A05 Usura

I cartelli segnaletici perdono consistenza per la perdita di materiale (pellicola, parti della sagoma, ecc.) dovuto all'usura e agli agenti atmosferici disgreganti.

01.04.02.A06 Basso grado di riciclabilità

Utilizzo nelle fasi manutentive di materiali, elementi e componenti con un basso grado di riciclabilità.

CONTROLLI ESEGUIBILI DA PERSONALE SPECIALIZZATO

01.04.02.C01 Controllo generale

Cadenza: ogni 6 mesi

Tipologia: Controllo

Controllare l'assenza di eventuali anomalie. In particolare verificare la corretta stabilità dei supporti a cartelli e/o pannelli segnaletici.

- Anomalie riscontrabili: 1) *Instabilità dei supporti*; 2) *Mancanza*.
- Ditte specializzate: *Specializzati vari*.

01.04.02.C02 Controllo del grado di riciclabilità

Cadenza: quando occorre

Tipologia: Controllo

Controllare che nelle fasi manutentive vengano impiegati materiali, elementi e componenti con un elevato grado di riciclabilità.

- Requisiti da verificare: 1) *Utilizzo di materiali, elementi e componenti ad elevato potenziale di riciclabilità*.
- Anomalie riscontrabili: 1) *Basso grado di riciclabilità*.
- Ditte specializzate: *Tecnici di livello superiore*.

MANUTENZIONI ESEGUIBILI DA PERSONALE SPECIALIZZATO

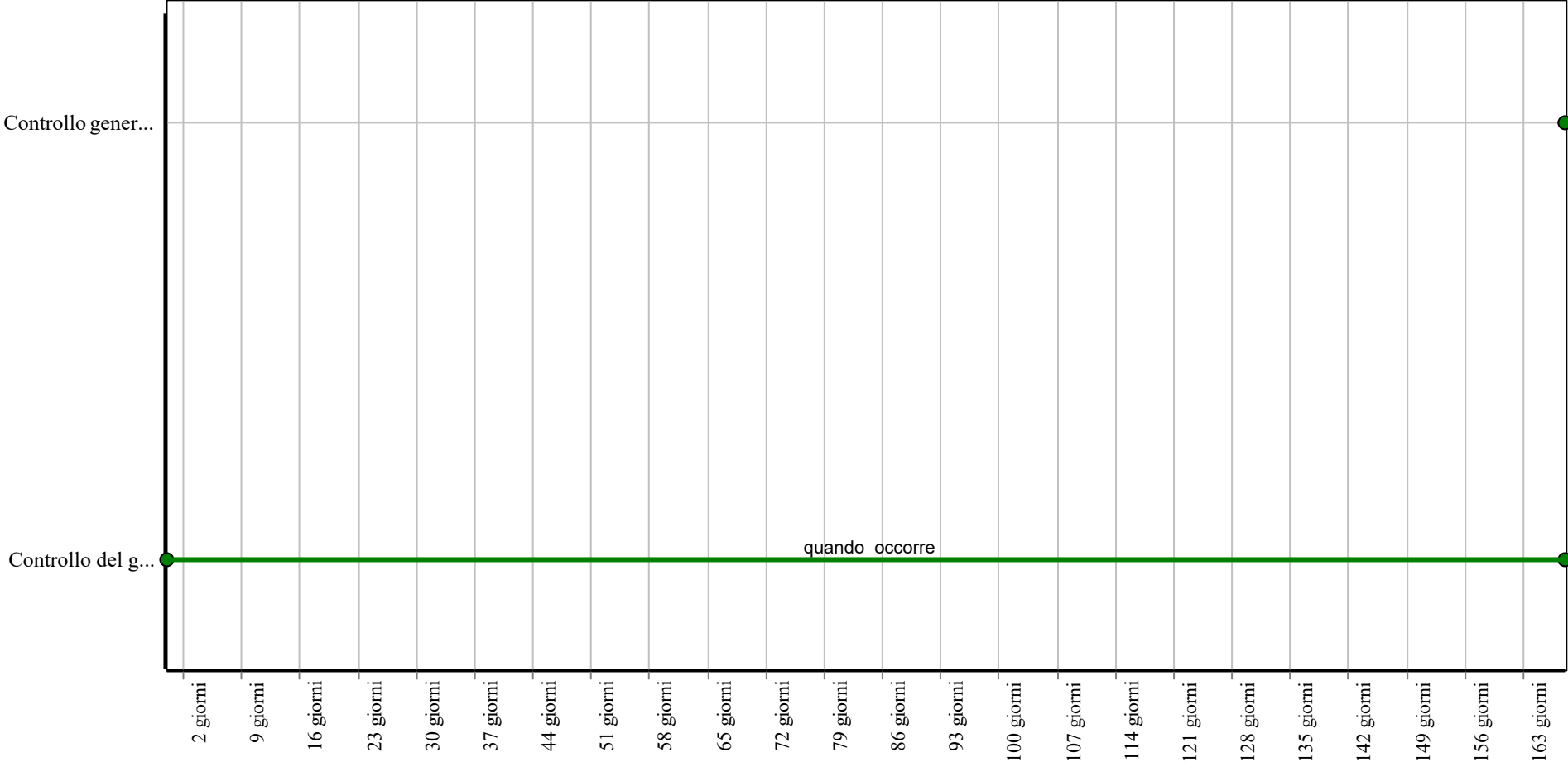
01.04.02.I01 Ripristino stabilità

Cadenza: quando occorre

Ripristino delle condizioni di stabilità, mediante l'utilizzo di adeguata attrezzatura, provvedendo al serraggio degli elementi accessori e/o alla loro integrazione con altri di analoghe caratteristiche. Gli interventi vanno considerati anche in occasione di eventi traumatici esterni (urti, atti di vandalismo, ecc.).

- Ditte specializzate: *Specializzati vari*.

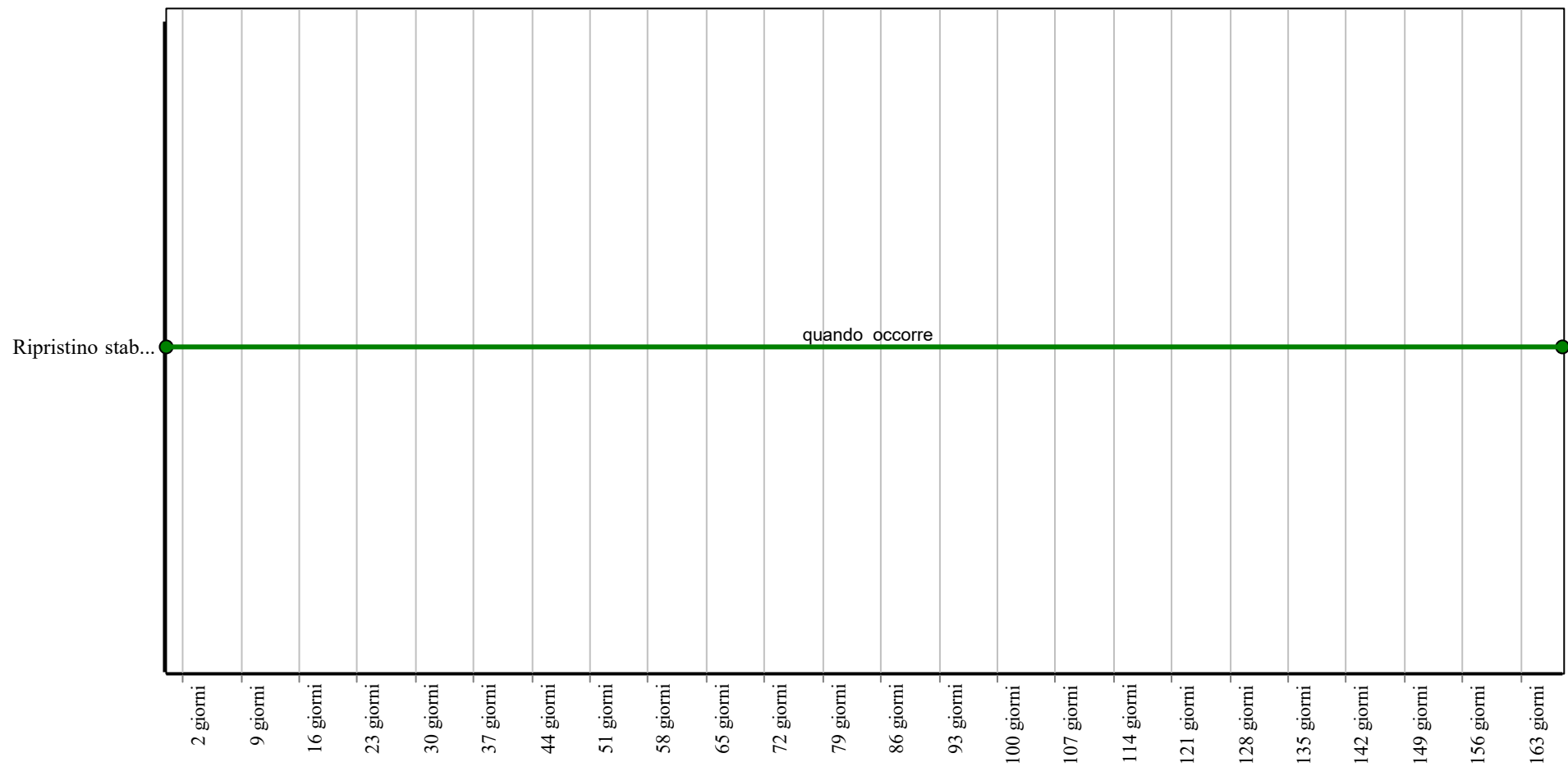
Controlli: Sostegni, supporti e accessori vari



Corpo d'Opera: RIORGANIZZAZIONE DELLA VIABILITA' PUBBLICA TRA VIA VITTORIO MASIANI E VIA DEL CHESE IN COMUNE DI SCANDICCI

Unità Tecnologica: Segnaletica stradale verticale

Interventi: Sostegni, supporti e accessori vari



Corpo d'Opera: RIORGANIZZAZIONE DELLA VIABILITA' PUBBLICA TRA VIA VITTORIO MASIANI E VIA DEL CHESE IN COMUNE DI SCANDICCI

Unità Tecnologica: Segnaletica stradale verticale

Rotatorie

La rotatoria è una particolare intersezione a raso o a livello per la disciplina del traffico, organizzata in modo da consentire lo smistamento delle correnti di traffico dall'una all'altra di esse ed è caratterizzata dalla presenza di un'area centrale a forma circolare non accessibile, circondata da un anello, percorribile in una sola direzione ed in senso antiorario dal traffico che proviene da più entrate.

A seconda delle dimensioni del diametro della circonferenza esterna, le rotatorie possono suddividersi in:

- Mini rotatorie (con diametro esterno compreso tra 14 e 26 metri);
- Rotatorie urbane compatte (con diametro esterno compreso tra 26 e 40 metri);
- Rotatorie medie (con diametro esterno compreso tra 40 e 60 metri);
- Rotatorie grandi (con diametro esterno maggiore di 60 metri).

Le mini rotatorie possono suddividersi ulteriormente in:

- Mini rotonda con isola centrale sormontabile;
- Mini rotonda con isola centrale semisormontabile.

In riferimento alla classificazione funzionale delle strade, definita dal Codice della Strada e recepita dalle "Norme funzionali e geometriche per la costruzione delle strade", la rotatoria, come particolare tipologia d'intersezione a raso, è ammessa come soluzione dell'incrocio solo fra alcune categorie di strade:

- Strade di categoria C – extraurbane secondarie;
- Strade di categoria E – urbane di quartiere;
- Strade di categoria F locali – ambito urbano ed extraurbano.

REQUISITI E PRESTAZIONI (UT)

01.05.R01 Dimensionamento funzionale

Classe di Requisiti: Di funzionamento

Classe di Esigenza: Gestione

Le intersezioni devono essere dimensionate con riferimento alla domanda di traffico specializzata in relazione alle manovre consentite.

Prestazioni:

Gli elementi ed i parametri da determinare in funzione della domanda di traffico, riferita al periodo di punta di progetto, sono:

- per le intersezioni lineari a raso: la lunghezza delle corsie di accumulo;
- per le intersezioni a rotatoria: la capacità della rotatoria ed il livello di servizio della soluzione adottata;
- per le intersezioni a livelli sfalsati: la lunghezza delle corsie di immissione e delle zone di scambio.

Livello minimo della prestazione:

Per le manovre di immissione e di scambio, la lunghezza delle corsie specializzate deve essere determinata secondo procedure basate sulla distribuzione probabilistica dei distanziamenti temporali tra i veicoli in marcia, su ciascuna corsia.

Il livello di servizio dell'intersezione non dovrà essere inferiore a quello prescritto dal DM 5.11.2001 per il tipo di strade confluenti nel nodo.

A seconda del metodo di calcolo utilizzato potranno essere valutate con criteri funzionali le sole lunghezze $L_{i,e}$ (per le immissioni), L_{sc} (per gli scambi) e $L_{a,a}$ (per le corsie di accumulo) ovvero l'intera corsia specializzata o parte di essa, in modo da garantire che la manovra nel suo complesso offra il livello di servizio richiesto.

01.05.R02 Distanza di Visibilità

Classe di Requisiti: Sicurezza d'uso

Classe di Esigenza: Sicurezza

Negli incroci a rotatoria, i conducenti che si approssimano alla rotatoria devono vedere i veicoli che percorrono l'anello centrale al fine di cedere ad essi la precedenza o eventualmente arrestarsi.

Prestazioni:

Per le traiettorie prioritarie si devono mantenere all'interno dell'intera area di intersezione le medesime condizioni di visibilità a previste dalla specifica normativa per le arterie stradali confluenti nei nodi. La presenza dell'intersezione non può di difatti costituire deroga agli standard usuali in rapporto alla visibilità del tracciato.

Livello minimo della prestazione:

Il lato maggiore del triangolo di visibilità viene rappresentato dalla distanza di visibilità principale D , data dall'espressione:

$$D = v \cdot x \cdot t$$

In cui:

v = velocità di riferimento [m/s], pari al valore della velocità di progetto caratteristica del tratto considerate 0, in presenza di limiti impositivi di velocità, dal valore prescritto dalla segnaletica;

t = tempo di manovra pari a:

In presenza di manovre regolate da precedenza: 12 s

In presenza di manovre regolate da Stop: 6 s

01.05.R03 Capacità di una rotatoria

Classe di Requisiti: Funzionalità d'uso

Classe di Esigenza: Funzionalità

Si definisce capacità dell'entrata il più piccolo valore del flusso sul ramo d'ingresso che determina la presenza permanente di veicoli in attesa di immettersi.

Prestazioni:

Il valore del flusso dipende dal flusso che percorre l'anello, e quindi dall'insieme dei flussi in ingresso e in uscita da tutti i bracci della rotatoria. Non è pertanto possibile calcolare la capacità di un braccio se non è nota l'intera matrice M origine/destinazione della rotatoria, dalla quale si ricava la matrice di distribuzione N, il cui generico elemento $p_{i,j}$ fornisce la frazione del flusso entrante da i che esce in j.

Livello minimo della prestazione:

In assenza di una formulazione di capacità per l'Italia, si fa riferimento al metodo messo a punto in Francia dal SETRA, il quale ha il pregio di fornire, oltre al valore della capacità, anche altri elementi utili per la conoscenza del livello di servizio di una rotatoria (tempo medio di attesa e lunghezza massima di una coda all'ingresso).

01.05.R04 Illuminazione

Classe di Requisiti: Sicurezza d'uso

Classe di Esigenza: Sicurezza

I livelli di illuminamento e le condizioni di uniformità da garantire debbono essere tali da consentire il mutuo avvistamento dei veicoli, l'avvistamento di eventuali ostacoli e la corretta percezione della configurazione degli elementi dell'intersezione, nelle diverse condizioni che possono verificarsi durante l'esercizio diurno e notturno dell'infrastruttura.

Prestazioni:

Per i Nodi di Tipo 3 (Intersezioni a raso), l'illuminazione deve essere realizzata nei casi in cui si accerti la ricorrenza di particolari condizioni ambientali locali, invalidanti ai fini della corretta percezione degli ostacoli, come la presenza di nebbia o foschia. L'accertamento deve essere compiuto anche assumendo informazioni presso le autorità locali, responsabili del territorio.

Livello minimo della prestazione:

L'illuminazione delle intersezioni stradali deve essere sempre prevista nei seguenti casi:

- Nodi di Tipo 1: Intersezioni a livelli sfalsati con eventuali manovre di scambio (Svincolo);
- Nodi di Tipo 2: Intersezioni a livelli sfalsati con manovre di scambio o incroci a raso.

01.05.R05 Utilizzo di materiali, elementi e componenti a ridotto carico ambientale

Classe di Requisiti: Di salvaguardia dell'ambiente

Classe di Esigenza: Salvaguardia ambiente

I materiali e gli elementi selezionati, durante il ciclo di vita utile dovranno assicurare emissioni ridotte di inquinanti oltre ad un ridotto carico energetico.

Prestazioni:

La selezione dei materiali da costruzione deve, quindi, essere effettuata tenendo conto delle principali categorie di impatti ambientali: eutrofizzazione, cambiamenti climatici, acidificazione, riduzione dello strato di ozono extratmosferico, smog fotochimico, inquinamento del suolo e delle falde acquifere. Tali impatti dipendono dalle caratteristiche dei processi produttivi e anche dalla distanza della fonte di approvvigionamento rispetto al cantiere di costruzione del manufatto edilizio, in tale ottica è opportuno privilegiare materiali provenienti da siti di produzione limitrofi al luogo di costruzione, prendendo in considerazione anche la tipologia dei mezzi che sono utilizzati in relazione ai processi di trasporto.

Inoltre, gli impatti ambientali possono dipendere dalla risorsa da cui derivano. Sono da privilegiare quelli derivanti da risorse rinnovabili, pur considerando che la scelta di un materiale dipende anche da altri requisiti che possono giustificare soluzioni tecnologiche differenti.

Livello minimo della prestazione:

I parametri relativi all'utilizzo di materiali ed elementi e componenti a ridotto carico ambientale dovranno rispettare i limiti previsti dalla normativa vigente

01.05.R06 Utilizzo di materiali, elementi e componenti caratterizzati da un'elevata durabilità

Classe di Requisiti: Utilizzo razionale delle risorse

Classe di Esigenza: Salvaguardia ambiente

Utilizzo razionale delle risorse attraverso l'impiego di materiali con una elevata durabilità.

Prestazioni:

Nelle fasi progettuali dell'opera individuare e scegliere elementi e componenti caratterizzati da una durabilità elevata.

Livello minimo della prestazione:

Nella fase progettuale bisogna garantire una adeguata percentuale di elementi costruttivi caratterizzati da una durabilità elevata.

01.05.R07 Utilizzo di materiali, elementi e componenti riciclati

Classe di Requisiti: Gestione dei rifiuti

Classe di Esigenza: Salvaguardia ambiente

Per diminuire la quantità di rifiuti dai prodotti, dovrà essere previsto l'utilizzo di materiali riciclati.

Prestazioni:

Nella scelta dei componenti, elementi e materiali, valutare con attenzione quelli che potenzialmente possono essere avviati al riciclo.

Livello minimo della prestazione:

Calcolare la percentuale di materiali da avviare ai processi di riciclaggio.

Determinare la percentuale in termini di quantità (kg) o di superficie (mq) di materiale impiegato nell'elemento tecnico in relazione all'unità funzionale assunta.

ELEMENTI MANUTENIBILI DELL'UNITÀ TECNOLOGICA:

- 01.05.01 Anello di circolazione
- 01.05.02 Braccio
- 01.05.03 Fascia valicabile
- 01.05.04 Isole a raso
- 01.05.05 Isola centrale
- 01.05.06 Isole permanenti
- 01.05.07 Rami di entrata
- 01.05.08 Rami di uscita

Anello di circolazione

Unità Tecnologica: 01.05

Rotatorie

E' la parte di carreggiata che circonda l'isola centrale, ad una o più corsie, percorsa dai veicoli in senso antiorario.

REQUISITI E PRESTAZIONI (EM)

01.05.01.R01 Accessibilità

Classe di Requisiti: Sicurezza d'uso

Classe di Esigenza: Sicurezza

La carreggiata deve essere accessibile ai veicoli ed alle persone se consentito.

Prestazioni:

La carreggiata dovrà essere dimensionata secondo quanto previsto dalle norme in materia di circolazione stradale.

Livello minimo della prestazione:

Dimensioni minime:

- la carreggiata dovrà avere una larghezza minima pari a 3,50 m;
- deve essere dotata di sovrastruttura estesa per una larghezza di 0,30 m da entrambi i lati della carreggiata.

ANOMALIE RICONTRABILI

01.05.01.A01 Buche

Consistono nella mancanza di materiale dalla superficie del manto stradale a carattere localizzato e con geometrie e profondità irregolari (spesso fino a raggiungere gli strati inferiori, ecc.).

01.05.01.A02 Cedimenti

Consistono nella variazione della sagoma stradale caratterizzati da avvallamenti e crepe localizzati per cause diverse (frane, diminuzione e/o insufficienza della consistenza degli strati sottostanti, ecc.).

01.05.01.A03 Usura manto stradale

Si manifesta con fessurazioni, rotture, mancanza di materiale, buche e sollevamenti del manto stradale e/o della pavimentazione in genere.

01.05.01.A04 Sollevamento

Variazione localizzata della sagoma stradale con sollevamento di parti interessanti il manto stradale.

01.05.01.A05 Impiego di materiali non durevoli

Impiego di materiali non durevoli nelle fasi manutentive degli elementi.

CONTROLLI ESEGUIBILI DA PERSONALE SPECIALIZZATO

01.05.01.C01 Controllo dello stato

Cadenza: ogni mese

Tipologia: Controllo a vista

Controllare che gli spazi di circolazione siano liberi da oggetti e/o sporgenze. Verificare che la segnaletica a servizio sia visibile ed adeguata alle funzioni.

- Requisiti da verificare: 1) Dimensionamento funzionale.
- Anomalie riscontrabili: 1) Buche; 2) Usura manto stradale; 3) Cedimenti.
- Ditte specializzate: Specializzati vari.

01.05.01.C02 Controllo carreggiata

Cadenza: ogni mese

Tipologia: Controllo

Controllo dello stato generale. Verifica dell'assenza di eventuali buche e/o altre anomalie (cedimenti, sollevamenti, difetti di pendenza, fessurazioni, ecc.). Controllo dell'integrità della segnaletica.

- Requisiti da verificare: 1) Accessibilità.
- Anomalie riscontrabili: 1) Buche; 2) Cedimenti; 3) Sollevamento; 4) Usura manto stradale.
- Ditte specializzate: Specializzati vari.

01.05.01.C03 Controllo impiego di materiali durevoli

Cadenza: quando occorre

Tipologia: Verifica

Verificare che nelle fasi manutentive degli elementi vengano utilizzati componenti caratterizzati da una durabilità elevata.

- Requisiti da verificare: 1) *Utilizzo di materiali, elementi e componenti caratterizzati da un'elevata durabilità.*
- Anomalie riscontrabili: 1) *Impiego di materiali non durevoli.*
- Ditte specializzate: *Tecnici di livello superiore.*

MANUTENZIONI ESEGUIBILI DA PERSONALE SPECIALIZZATO

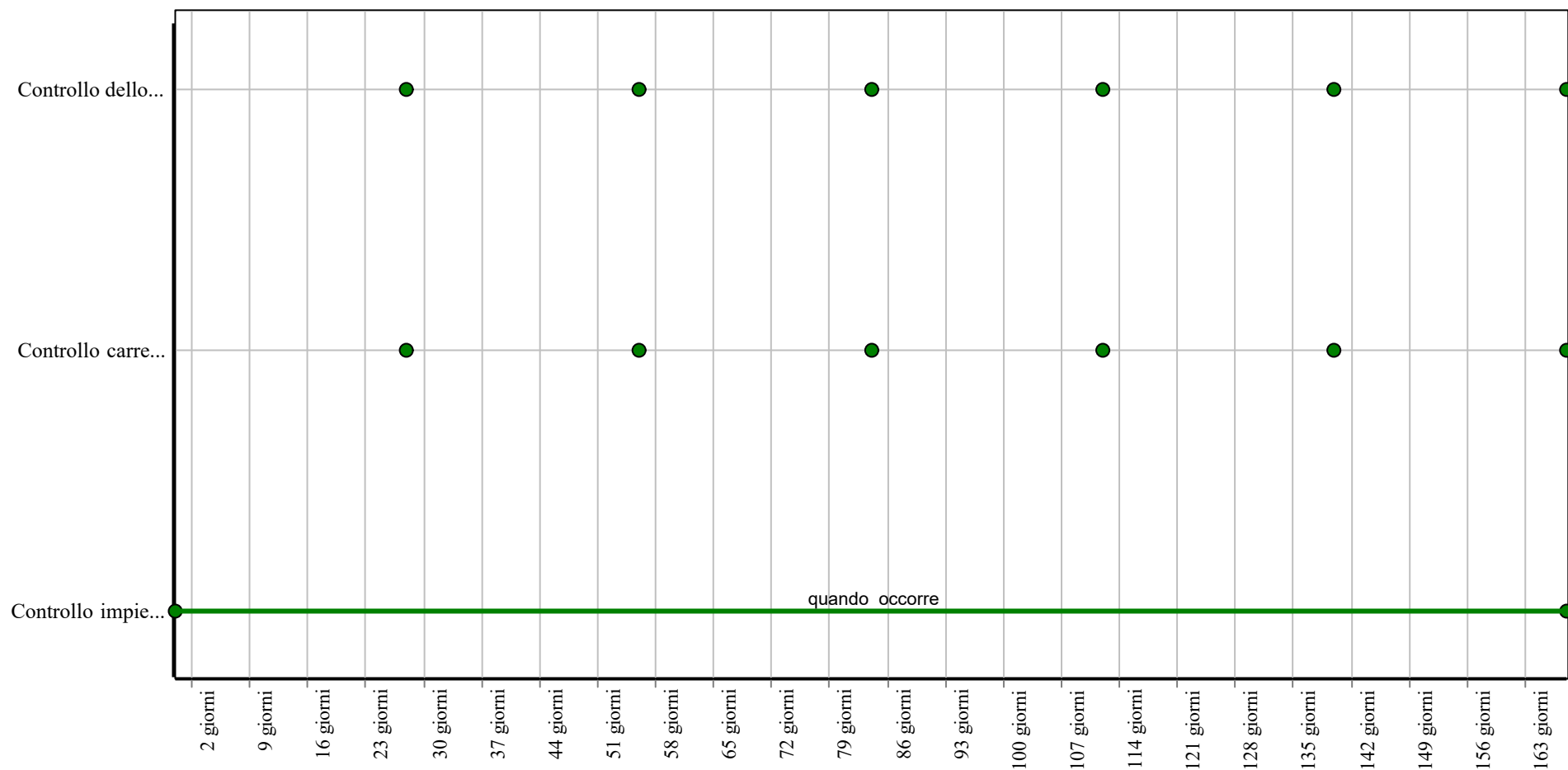
01.05.01.I01 Ripristino carreggiata

Cadenza: quando occorre

Riparazioni di eventuali buche e/o fessurazioni mediante ripristino degli strati di fondo, pulizia e rifacimento degli strati superficiali con l'impiego di bitumi stradali a caldo.

- Ditte specializzate: *Specializzati vari.*

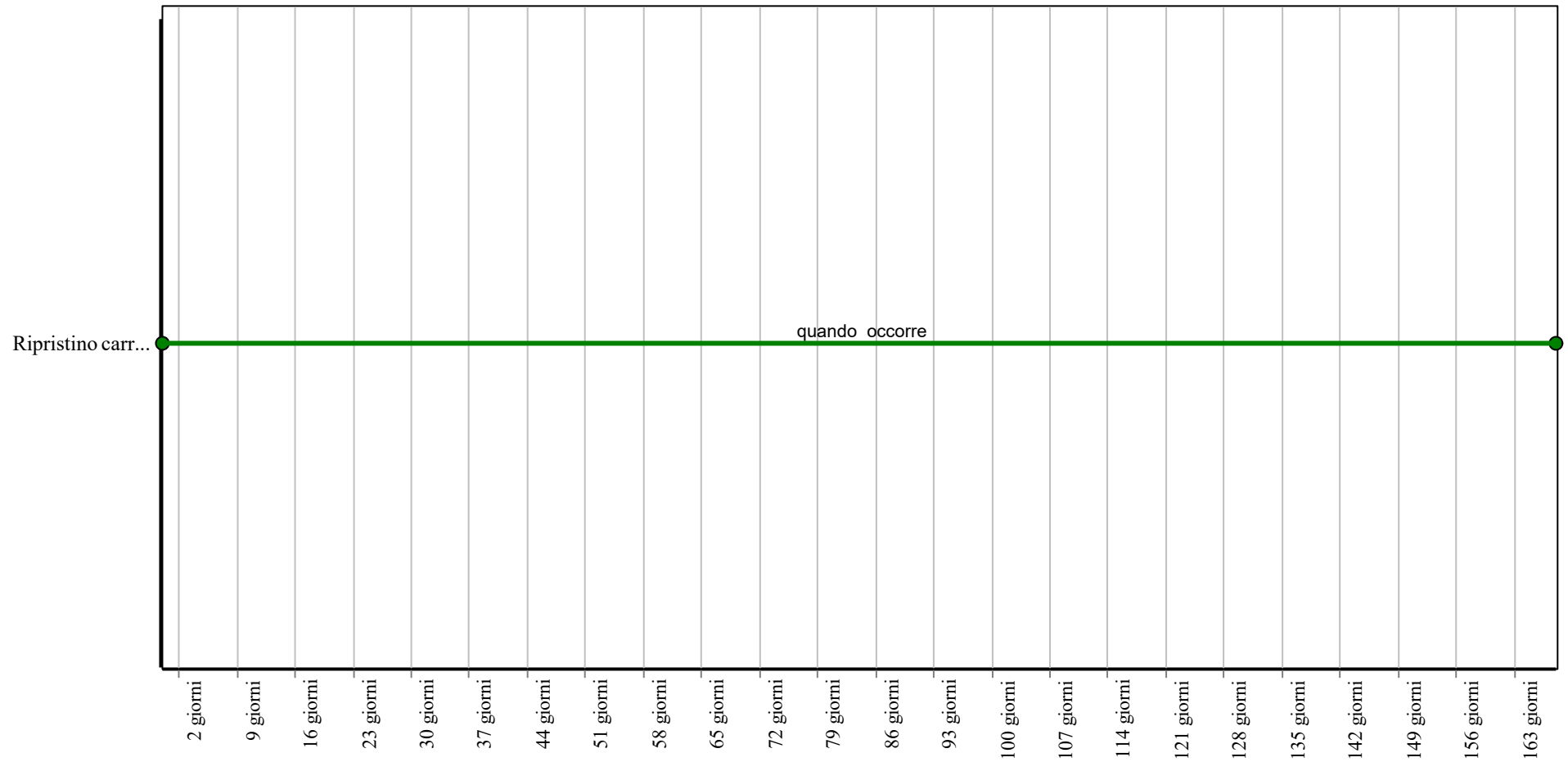
Controlli: Anello di circolazione



Corpo d'Opera: RIORGANIZZAZIONE DELLA VIABILITA' PUBBLICA TRA VIA VITTORIO MASIANI E VIA DEL CHESE IN COMUNE DI SCANDICCI

Unità Tecnologica: Rotatorie

Interventi: Anello di circolazione



Corpo d'Opera: RIORGANIZZAZIONE DELLA VIABILITA' PUBBLICA TRA VIA VITTORIO MASIANI E VIA DEL CHESE IN COMUNE DI SCANDICCI

Unità Tecnologica: Rotatorie

Braccio

Unità Tecnologica: 01.05

Rotatorie

Il braccio rappresenta quella porzione di asse stradale che converge verso lanello.

ANOMALIE RISCONTRABILI

01.05.02.A01 Buche

Consistono nella mancanza di materiale dalla superficie del manto stradale a carattere localizzato e con geometrie e profondità irregolari spesso fino a raggiungere gli strati inferiori, ecc.

01.05.02.A02 Cedimenti

Consistono nella variazione della sagoma stradale caratterizzati da avvallamenti e crepe localizzati per cause diverse (frane, diminuzione e/o insufficienza della consistenza degli strati sottostanti, ecc.).

01.05.02.A03 Usura manto stradale

Si manifesta con fessurazioni, rotture, mancanza di materiale, buche e sollevamenti del manto stradale e/o della pavimentazione in genere.

01.05.02.A04 Sollevamento

Variazione localizzata della sagoma stradale con sollevamento di parti interessanti il manto stradale.

01.05.02.A05 Impiego di materiali non durevoli

Impiego di materiali non durevoli nelle fasi manutentive degli elementi.

CONTROLLI ESEGUIBILI DA PERSONALE SPECIALIZZATO

01.05.02.C01 Controllo carreggiata

Cadenza: ogni mese

Tipologia: Controllo

Controllo dello stato generale. Verifica dell'assenza di eventuali buche e/o altre anomalie (cedimenti, sollevamenti, difetti di pendenza, fessurazioni, ecc.). Controllo dell'integrità della segnaletica.

- Requisiti da verificare: 1) *Accessibilità.*
- Anomalie riscontrabili: 1) *Buche;* 2) *Cedimenti;* 3) *Sollevamento;* 4) *Usura manto stradale.*
- Ditte specializzate: *Specializzati vari.*

01.05.02.C02 Controllo impiego di materiali durevoli

Cadenza: quando occorre

Tipologia: Verifica

Verificare che nelle fasi manutentive degli elementi vengano utilizzati componenti caratterizzati da una durabilità elevata.

- Requisiti da verificare: 1) *Utilizzo di materiali, elementi e componenti caratterizzati da un'elevata durabilità.*
- Anomalie riscontrabili: 1) *Impiego di materiali non durevoli.*
- Ditte specializzate: *Tecnici di livello superiore.*

MANUTENZIONI ESEGUIBILI DA PERSONALE SPECIALIZZATO

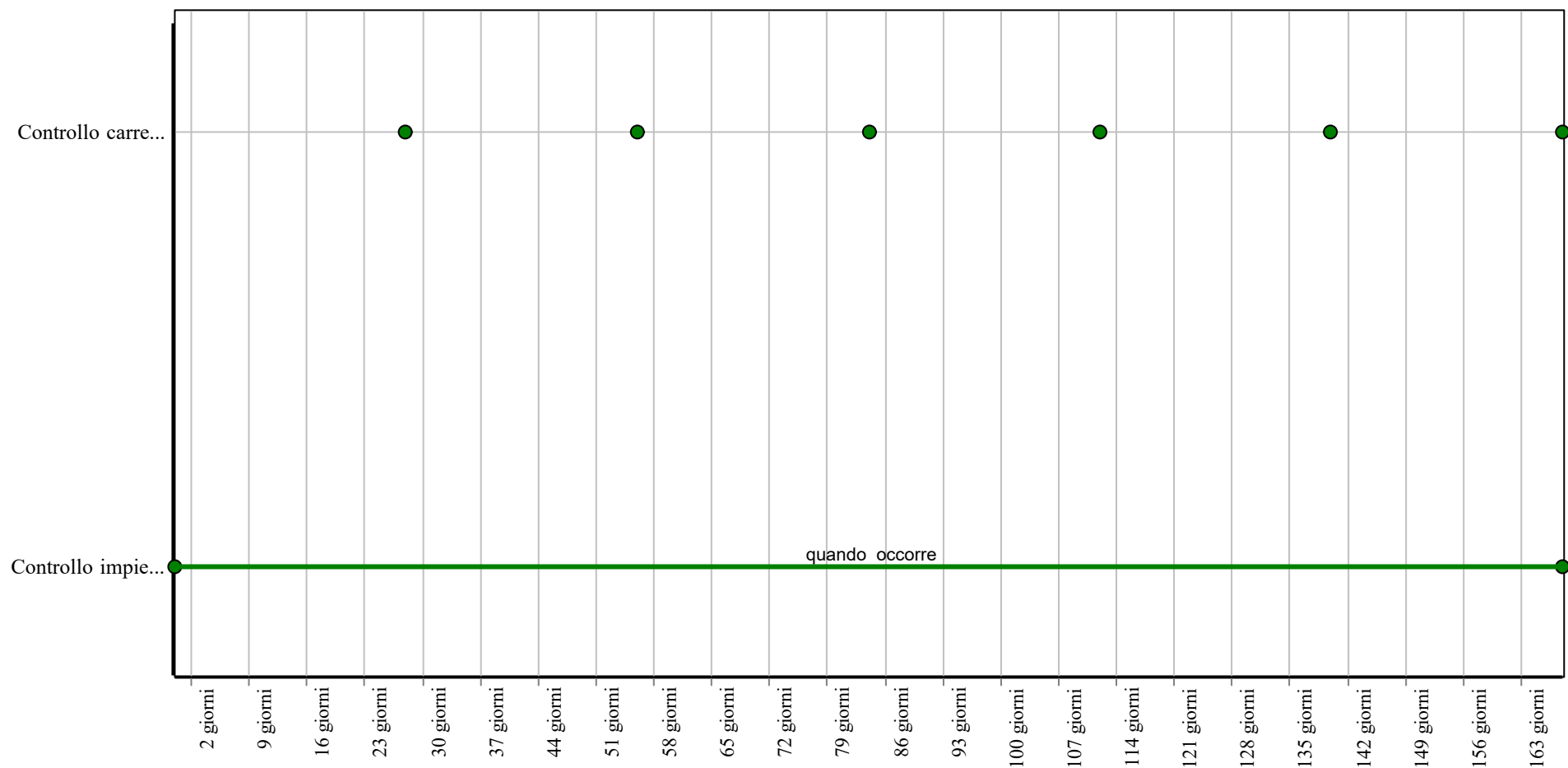
01.05.02.I01 Ripristino carreggiata

Cadenza: quando occorre

Riparazioni di eventuali buche e/o fessurazioni mediante ripristino degli strati di fondo, pulizia e rifacimento degli strati superficiali con l'impiego di bitumi stradali a caldo.

- Ditte specializzate: *Specializzati vari.*

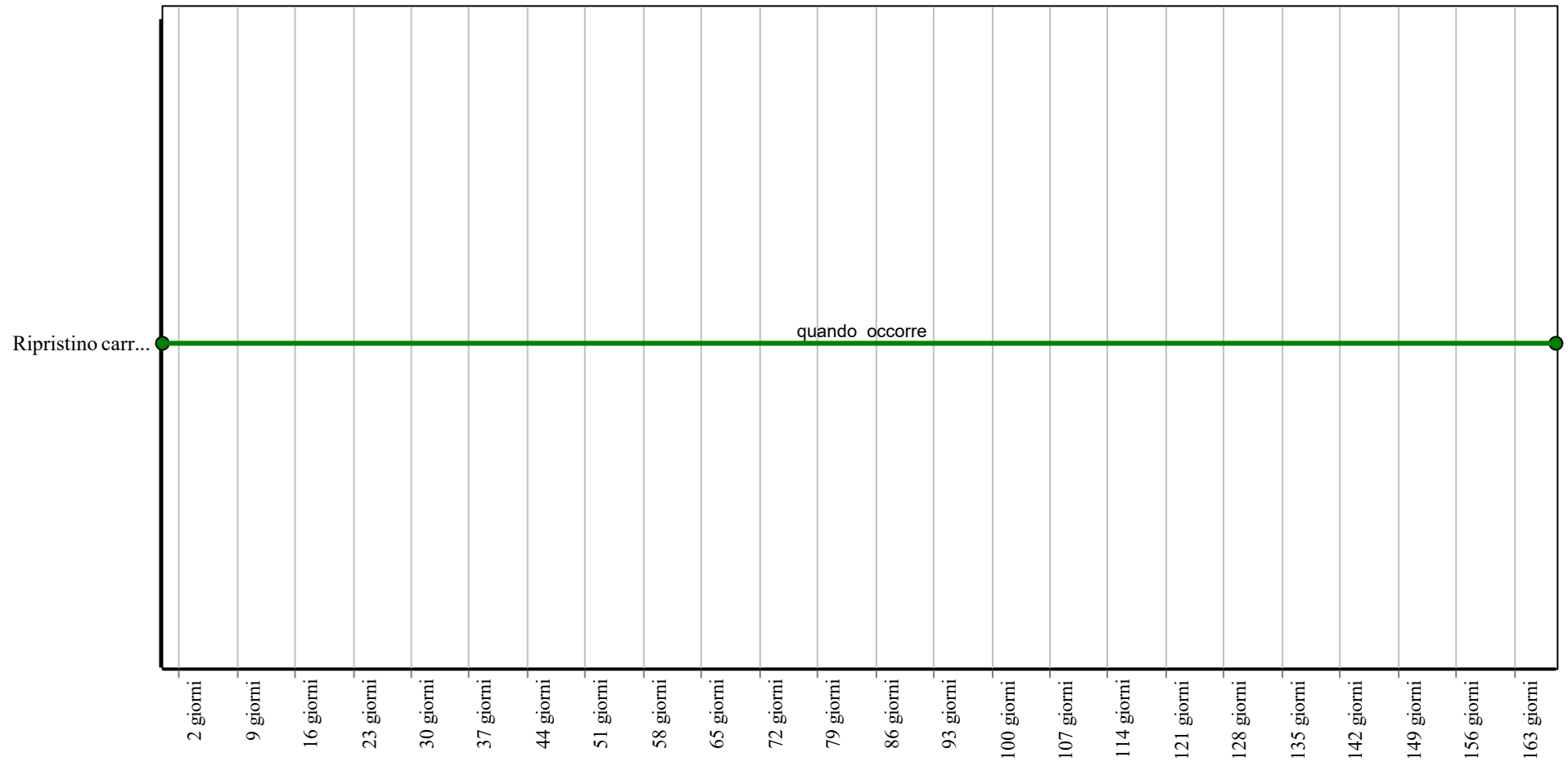
Controlli: Braccio



Corpo d'Opera: RIORGANIZZAZIONE DELLA VIABILITA' PUBBLICA TRA VIA VITTORIO MASIANI E VIA DEL CHESE IN COMUNE DI SCANDICCI

Unità Tecnologica: Rotatorie

Interventi: Braccio



Corpo d'Opera: RIORGANIZZAZIONE DELLA VIABILITA' PUBBLICA TRA VIA VITTORIO MASIANI E VIA DEL CHESE IN COMUNE DI SCANDICCI

Unità Tecnologica: Rotatorie

Fascia valicabile

Unità Tecnologica: 01.05

Rotatorie

La fascia valicabile in genere è presente nelle rotatorie con piccolo diametro. Essa rappresenta la corona circolare che circonda l'isola centrale. La funzione della fascia è di rendere più agevole le manovre eseguite dai mezzi pesanti lungo l'anello. Essa può essere realizzata o in maniera semplice attraverso la stesura di segnaletica orizzontale, o diversamente attraverso la pavimentazione con materiale idoneo e diverso da quello relativo alla pavimentazione che definisce l'anello.

ANOMALIE RISCONTRABILI

01.05.03.A01 Geometrie irregolari

Geometrie irregolari degli elementi costituenti che possono essere fonti di pericolo nella fase di esercizio.

01.05.03.A02 Sporgenze

Sporgenze di elementi costituenti che possono essere fonti di pericolo nella fase di esercizio.

01.05.03.A03 Impiego di materiali non durevoli

Impiego di materiali non durevoli nelle fasi manutentive degli elementi.

CONTROLLI ESEGUIBILI DA PERSONALE SPECIALIZZATO

01.05.03.C01 Controllo dello stato

Cadenza: ogni mese

Tipologia: Controllo a vista

Controllare che gli spazi di circolazione siano liberi da oggetti e/o sporgenze. Verificare che la segnaletica a servizio sia visibile ed adeguata alle funzioni.

- Requisiti da verificare: 1) *Distanza di Visibilità.*
- Anomalie riscontrabili: 1) *Geometrie irregolari;* 2) *Sporgenze.*
- Ditte specializzate: *Specializzati vari.*

01.05.03.C02 Controllo impiego di materiali durevoli

Cadenza: quando occorre

Tipologia: Verifica

Verificare che nelle fasi manutentive degli elementi vengano utilizzati componenti caratterizzati da una durabilità elevata.

- Requisiti da verificare: 1) *Utilizzo di materiali, elementi e componenti caratterizzati da un'elevata durabilità.*
- Anomalie riscontrabili: 1) *Impiego di materiali non durevoli.*
- Ditte specializzate: *Tecnici di livello superiore.*

MANUTENZIONI ESEGUIBILI DA PERSONALE SPECIALIZZATO

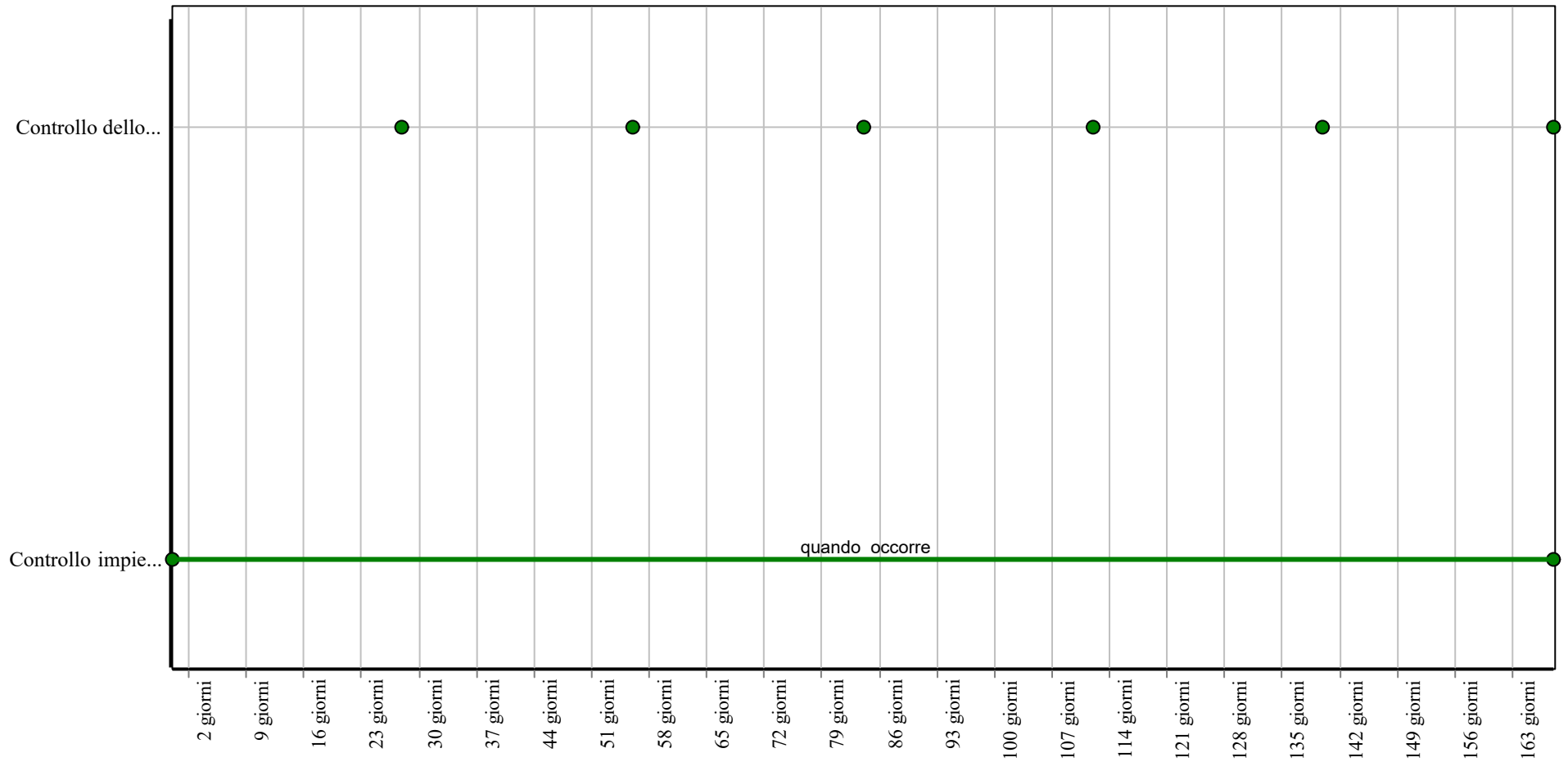
01.05.03.I01 Ripristino

Cadenza: quando occorre

Ripristino delle geometrie di progetto e rimozione di eventuali sporgenze e/o oggetti estranei.

- Ditte specializzate: *Specializzati vari.*

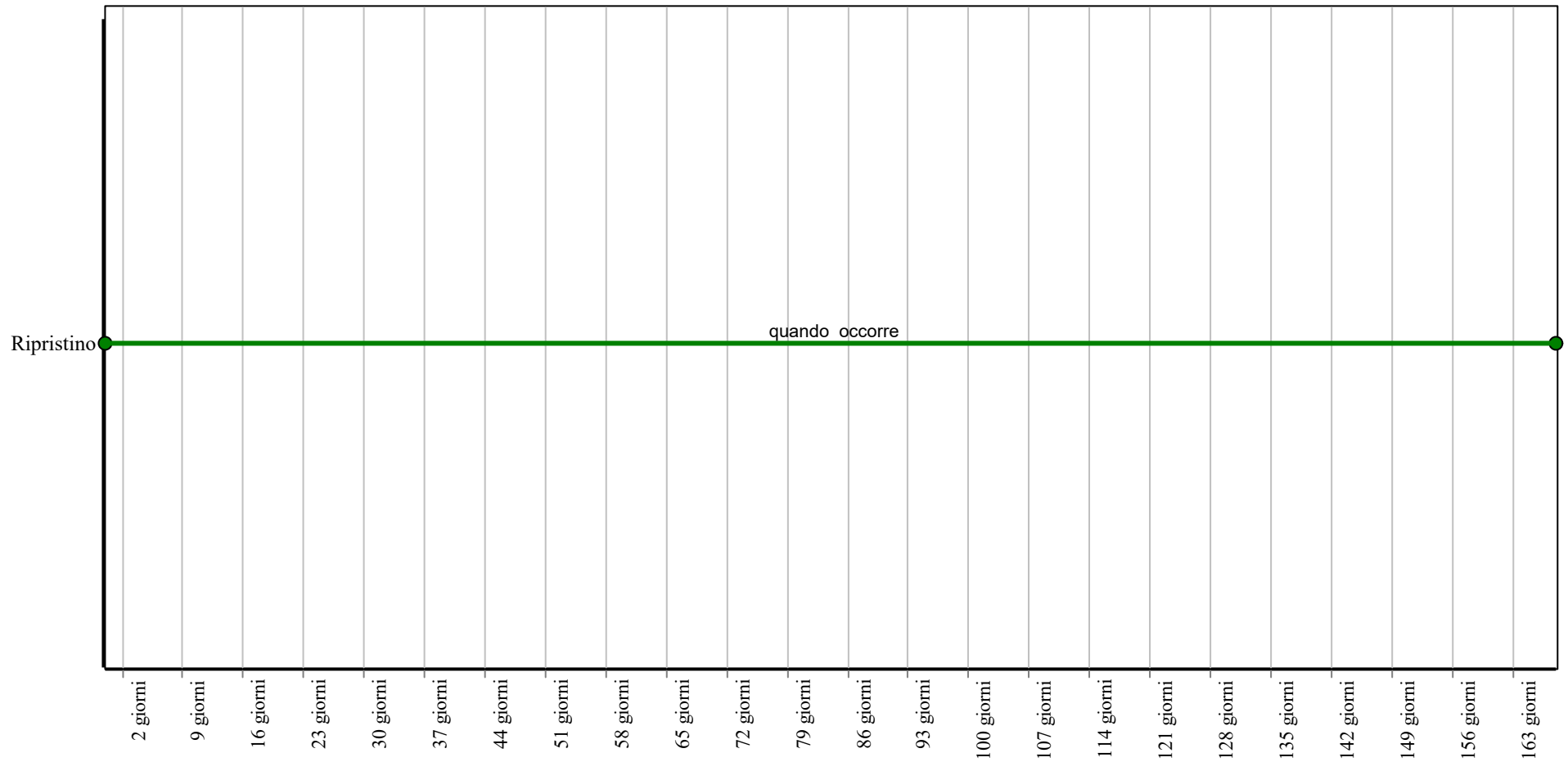
Controlli: Fascia valicabile



Corpo d'Opera: RIORGANIZZAZIONE DELLA VIABILITA' PUBBLICA TRA VIA VITTORIO MASIANI E VIA DEL CHESE IN COMUNE DI SCANDICCI

Unità Tecnologica: Rotatorie

Interventi: Fascia valicabile



Corpo d'Opera: RIORGANIZZAZIONE DELLA VIABILITA' PUBBLICA TRA VIA VITTORIO MASIANI E VIA DEL CHESE IN COMUNE DI SCANDICCI

Unità Tecnologica: Rotatorie

Isole a raso

Unità Tecnologica: 01.05

Rotatorie

Le isole a raso sono isole di separazione, realizzate mediante strisce di colore bianco. All'interno delle isole a raso vengono generalmente inserite strisce zebbrate di colore bianco, con inclinazione a 45° rispetto al senso di marcia. In genere gli intervalli fra le strisce hanno larghezza doppia rispetto alle strisce.

ANOMALIE RISCONTRABILI

01.05.04.A01 Usura

Perdita di materiale (vernice, materiale plastico, ecc.) dovuto all'usura provocata dall'azione dei veicoli e degli agenti atmosferici disgreganti.

01.05.04.A02 Impiego di materiali non durevoli

Impiego di materiali non durevoli nelle fasi manutentive degli elementi.

CONTROLLI ESEGUIBILI DA PERSONALE SPECIALIZZATO

01.05.04.C01 Controllo dello stato

Cadenza: ogni 3 mesi

Tipologia: Controllo

Controllare periodicamente le condizioni e l'integrità dei segnali. Controllare l'aspetto cromatico ed in particolare la consistenza dei colori corrispondenti alle diverse simbologie. Controllare l'efficienza della segnaletica ed in particolare la visibilità in condizioni diverse (diurne, notturne, con luce artificiale, con nebbia, ecc.). Controllare la disposizione dei segnali in funzione della disciplina di circolazione dei veicoli e comunque nel rispetto del Nuovo Codice della Strada.

- Anomalie riscontrabili: 1) *Usura.*
- Ditte specializzate: *Specializzati vari.*

01.05.04.C02 Controllo impiego di materiali durevoli

Cadenza: quando occorre

Tipologia: Verifica

Verificare che nelle fasi manutentive degli elementi vengano utilizzati componenti caratterizzati da una durabilità elevata.

- Requisiti da verificare: 1) *Utilizzo di materiali, elementi e componenti caratterizzati da un'elevata durabilità.*
- Anomalie riscontrabili: 1) *Impiego di materiali non durevoli.*
- Ditte specializzate: *Tecnici di livello superiore.*

MANUTENZIONI ESEGUIBILI DA PERSONALE SPECIALIZZATO

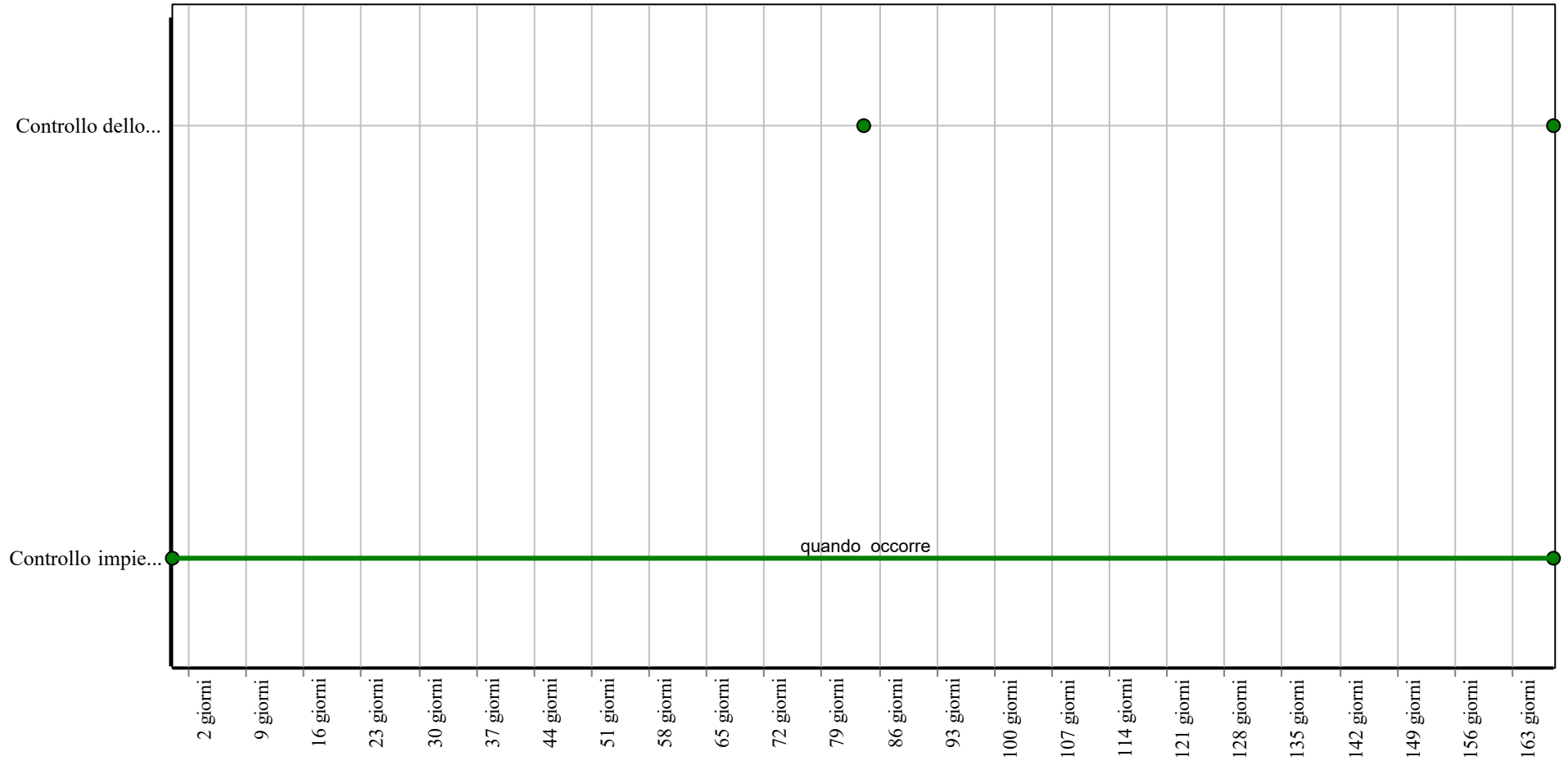
01.05.04.I01 Rifacimento dei simboli

Cadenza: quando occorre

Rifacimento dei simboli e delle iscrizioni mediante ridefinizione delle sagome e dei caratteri alfanumerici con applicazione di materiali idonei (vernici, vernici speciali, materiali termoplastici, materiali plastici indurenti a freddo, linee e simboli preformati, ecc.).

- Ditte specializzate: *Specializzati vari.*

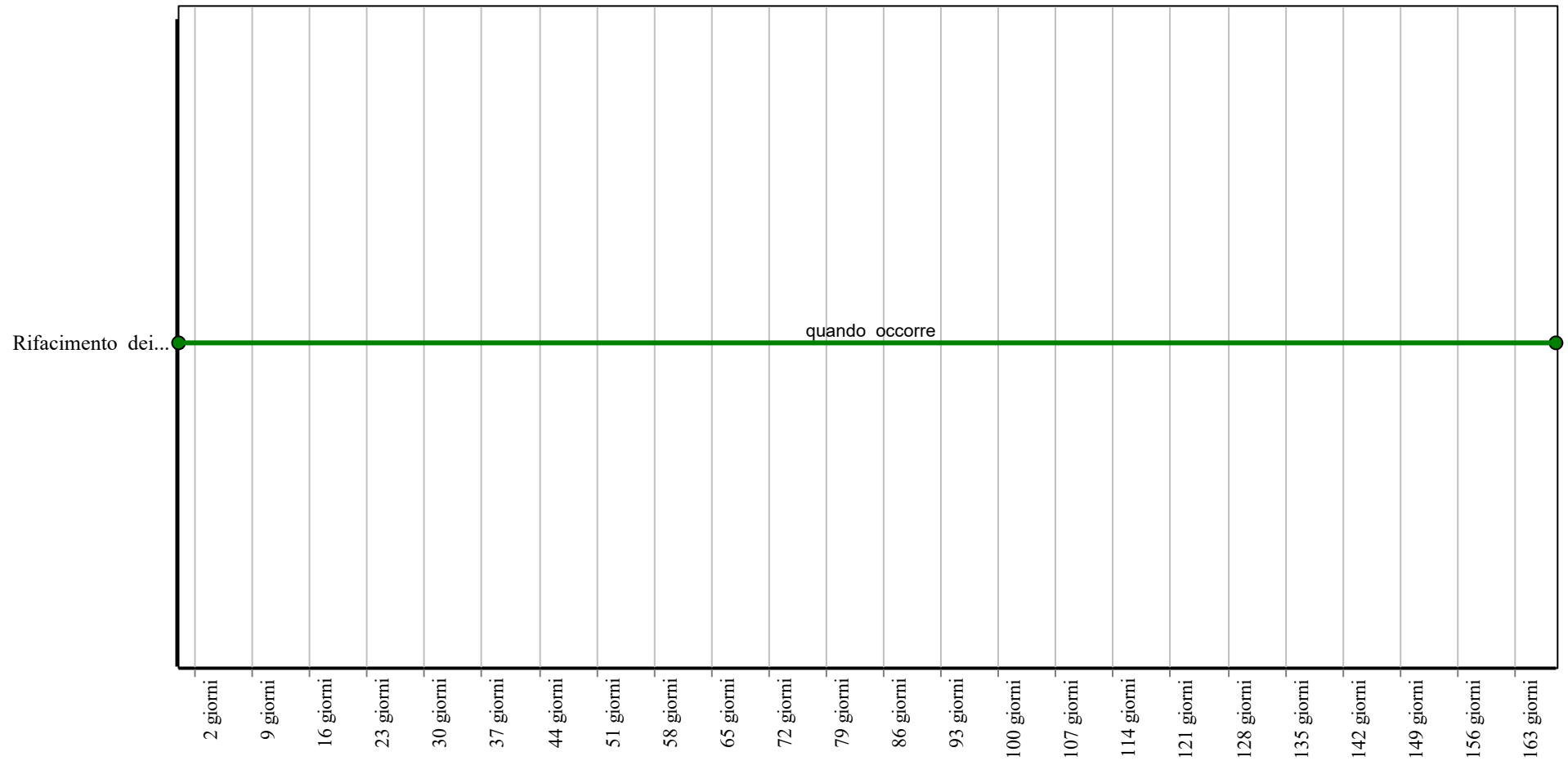
Controlli: Isole a raso



Corpo d'Opera: RIORGANIZZAZIONE DELLA VIABILITA' PUBBLICA TRA VIA VITTORIO MASIANI E VIA DEL CHESE IN COMUNE DI SCANDICCI

Unità Tecnologica: Rotatorie

Interventi: Isole a raso



Corpo d'Opera: RIORGANIZZAZIONE DELLA VIABILITA' PUBBLICA TRA VIA VITTORIO MASIANI E VIA DEL CHESE IN COMUNE DI SCANDICCI

Unità Tecnologica: Rotatorie

Isola centrale

Unità Tecnologica: 01.05

Rotatorie

Rappresenta la parte più interna del sistema a rotatoria, del tipo non valicabile e con geometria a forma circolare. La dimensione dell'isola centrale viene dimensionata dalla necessità di ottenere una sufficiente deviazione per i veicoli che attraversano la rotatoria diametralmente. Attraverso la limitazione della velocità, non vi è un limite dimensionale. In alcuni casi, la forma delle isole più grandi non sempre può essere con geometria circolare, dovendosi adattare a particolari circostanze. Comunque tutte le isole aventi il raggio minore di 5 metri dovrebbero avere la forma circolare.

ANOMALIE RISCONTRABILI

01.05.05.A01 Visibilità ridotta

Visibilità ridotta per la presenza di vegetazione e/o sagome o cartelloni pubblicitari inseriti all'interno dell'isola.

01.05.05.A02 Impiego di materiali non durevoli

Impiego di materiali non durevoli nelle fasi manutentive degli elementi.

CONTROLLI ESEGUIBILI DA PERSONALE SPECIALIZZATO

01.05.05.C01 Controllo dello stato

Cadenza: ogni mese

Tipologia: Controllo a vista

Controllare lo stato dell'isola centrale e verificare l'assenza di eventuali anomalie presenti.

- Anomalie riscontrabili: 1) *Visibilità ridotta.*
- Ditte specializzate: *Specializzati vari.*

01.05.05.C02 Controllo impiego di materiali durevoli

Cadenza: quando occorre

Tipologia: Verifica

Verificare che nelle fasi manutentive degli elementi vengano utilizzati componenti caratterizzati da una durabilità elevata.

- Requisiti da verificare: 1) *Utilizzo di materiali, elementi e componenti caratterizzati da un'elevata durabilità.*
- Anomalie riscontrabili: 1) *Impiego di materiali non durevoli.*
- Ditte specializzate: *Tecnici di livello superiore.*

MANUTENZIONI ESEGUIBILI DA PERSONALE SPECIALIZZATO

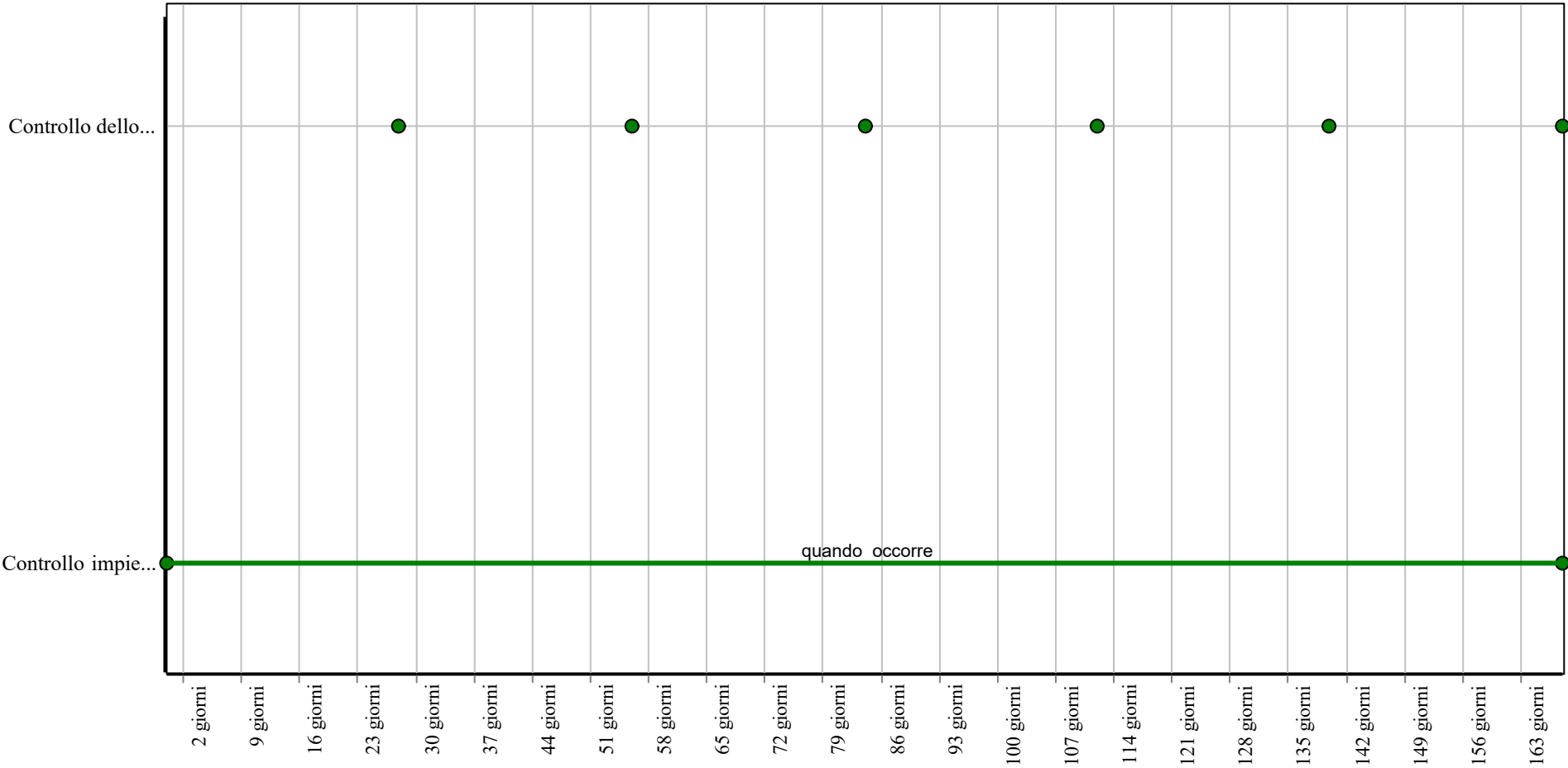
01.05.05.I01 Ripristino

Cadenza: ogni mese

Ripristino ed eliminazione di eventuali anomalie presenti.

- Ditte specializzate: *Specializzati vari.*

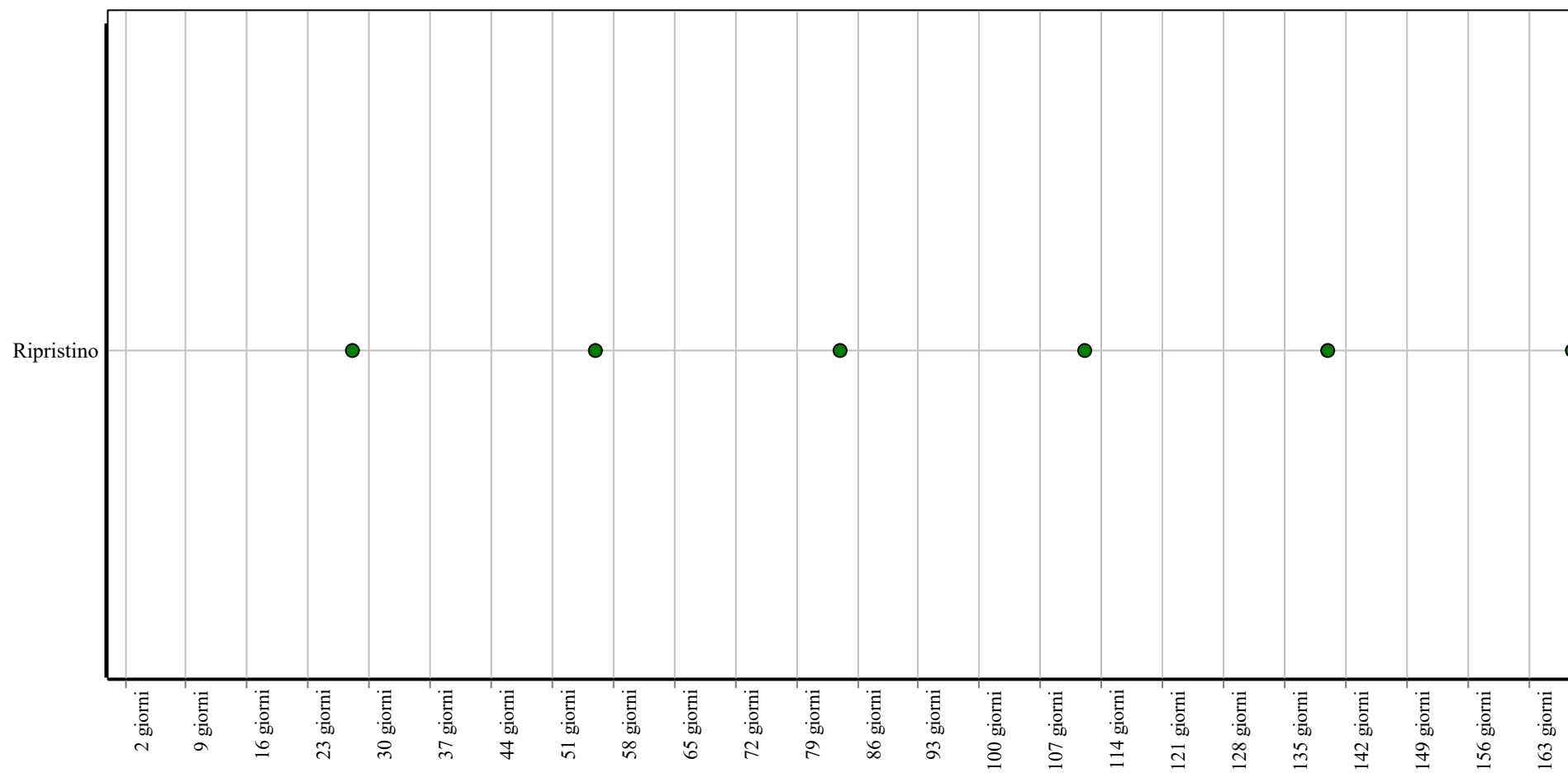
Controlli: Isola centrale



Corpo d'Opera: RIORGANIZZAZIONE DELLA VIABILITA' PUBBLICA TRA VIA VITTORIO MASIANI E VIA DEL CHESE IN COMUNE DI SCANDICCI

Unità Tecnologica: Rotatorie

Interventi: Isola centrale



Corpo d'Opera: RIORGANIZZAZIONE DELLA VIABILITA' PUBBLICA TRA VIA VITTORIO MASIANI E VIA DEL CHESE IN COMUNE DI SCANDICCI

Unità Tecnologica: Rotatorie

Isole permanenti

Unità Tecnologica: 01.05

Rotatorie

Le isole permanenti, sono isole di separazione realizzate mediante cordoli in calcestruzzo, pietra o altro materiale simile, con sistemazione della parte interna con prato o con pavimentazione diversa da quella veicolare. La realizzazione dei cigli può essere del tipo a barriera o del tipo sormontabile. La parte delle testate, se rialzate, devono essere arrotondate e segnalate da cuspidi zebra di preavviso.

ANOMALIE RISCONTRABILI

01.05.06.A01 Usura

Perdita di materiale (vernice, materiale plastico, lapideo, ecc.) dovuto all'usura provocata dall'azione dei veicoli e degli agenti atmosferici disgreganti.

01.05.06.A02 Presenza di vegetazione

Presenza di vegetazione caratterizzata dalla formazione di piante, licheni, muschi lungo le superfici stradali.

01.05.06.A03 Impiego di materiali non durevoli

Impiego di materiali non durevoli nelle fasi manutentive degli elementi.

CONTROLLI ESEGUIBILI DA PERSONALE SPECIALIZZATO

01.05.06.C01 Controllo dello stato

Cadenza: ogni mese

Tipologia: Controllo a vista

Controllare lo stato dell'isola e verificare l'assenza di eventuali anomalie presenti.

- Anomalie riscontrabili: 1) *Usura*; 2) *Presenza di vegetazione*.
- Ditte specializzate: *Specializzati vari*.

01.05.06.C02 Controllo impiego di materiali durevoli

Cadenza: quando occorre

Tipologia: Verifica

Verificare che nelle fasi manutentive degli elementi vengano utilizzati componenti caratterizzati da una durabilità elevata.

- Requisiti da verificare: 1) *Utilizzo di materiali, elementi e componenti caratterizzati da un'elevata durabilità*.
- Anomalie riscontrabili: 1) *Impiego di materiali non durevoli*.
- Ditte specializzate: *Tecnici di livello superiore*.

MANUTENZIONI ESEGUIBILI DA PERSONALE SPECIALIZZATO

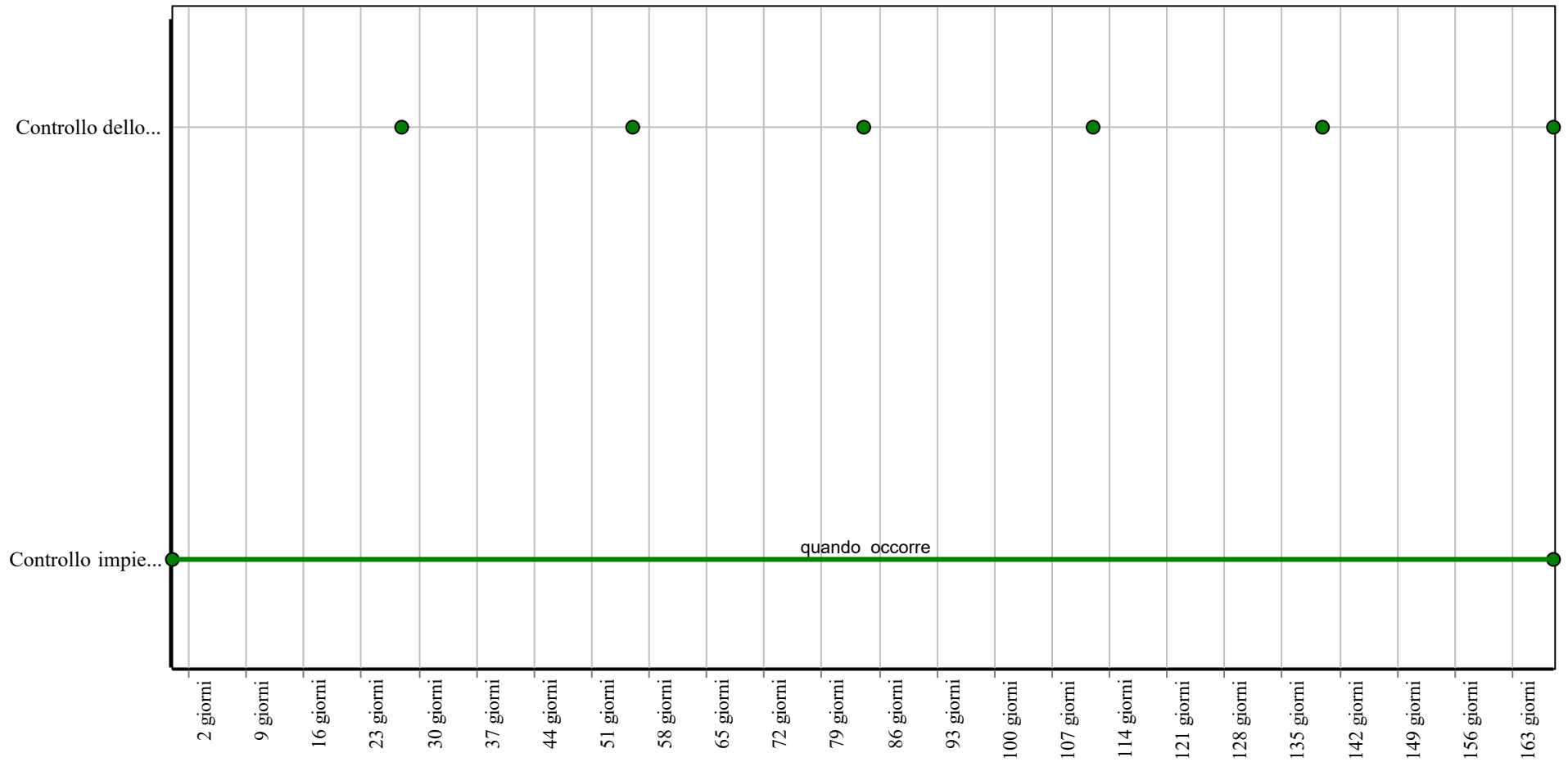
01.05.06.I01 Ripristino

Cadenza: a guasto

Ripristino ed eliminazione di eventuali anomalie presenti.

- Ditte specializzate: *Specializzati vari*.

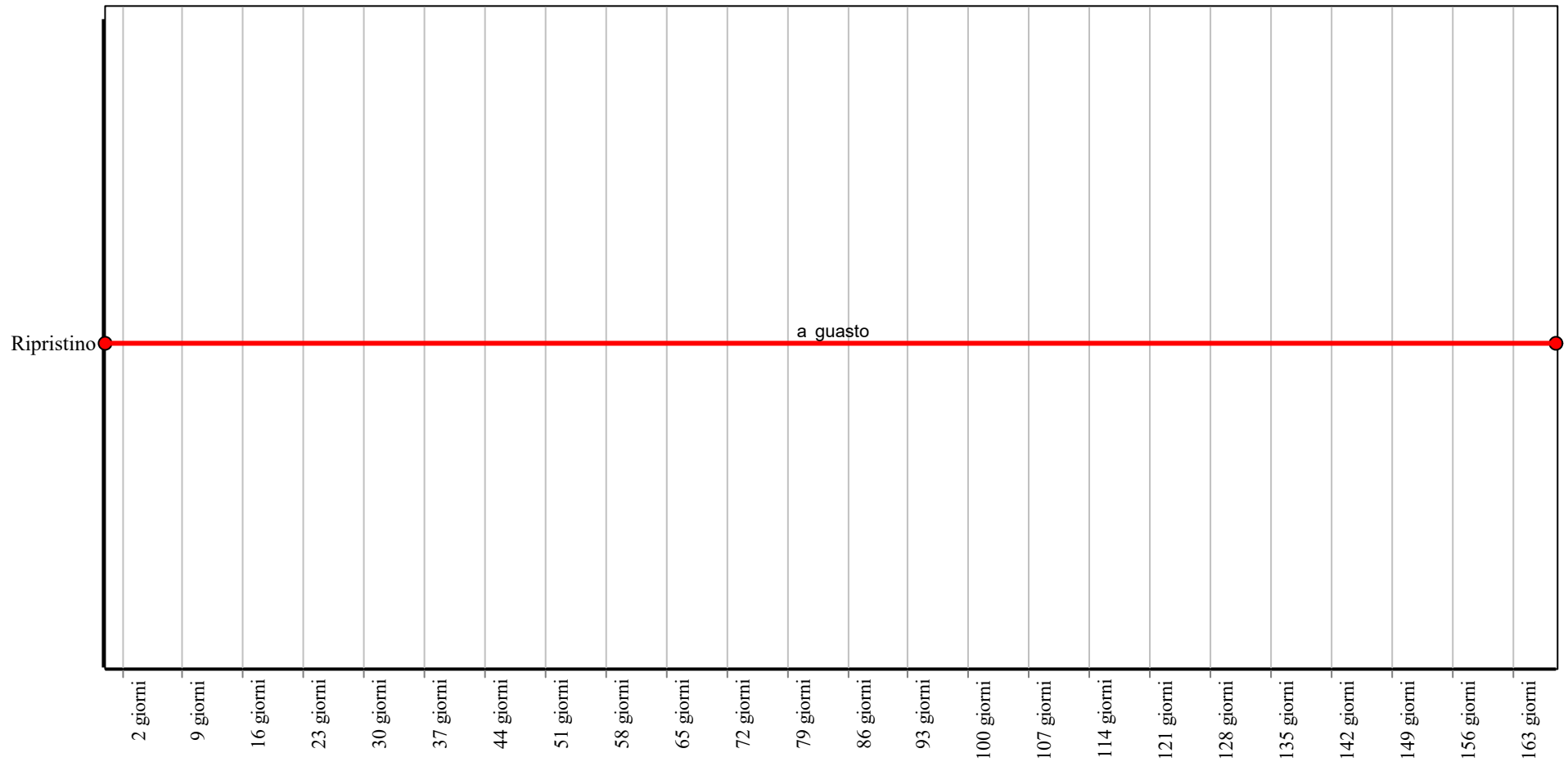
Controlli: Isole permanenti



Corpo d'Opera: RIORGANIZZAZIONE DELLA VIABILITA' PUBBLICA TRA VIA VITTORIO MASIANI E VIA DEL CHESE IN COMUNE DI SCANDICCI

Unità Tecnologica: Rotatorie

Interventi: Isole permanenti



Corpo d'Opera: RIORGANIZZAZIONE DELLA VIABILITA' PUBBLICA TRA VIA VITTORIO MASIANI E VIA DEL CHESE IN COMUNE DI SCANDICCI

Unità Tecnologica: Rotatorie

Rami di entrata

Unità Tecnologica: 01.05

Rotatorie

Rappresentano la parte terminale della carreggiata di ogni singolo braccio che vengono utilizzate per entrare nella rotatoria. L'entrata è in genere separata dall'anello mediante la segnaletica orizzontale di precedenza.

ANOMALIE RISCONTRABILI

01.05.07.A01 Usura manto stradale

Si manifesta con fessurazioni, rotture, mancanza di materiale, buche e sollevamenti del manto stradale e/o della pavimentazione in genere.

01.05.07.A02 Buche

Consistono nella mancanza di materiale dalla superficie del manto stradale a carattere localizzato e con geometrie e profondità irregolari spesso fino a raggiungere gli strati inferiori, ecc.).

01.05.07.A03 Cedimenti

Consistono nella variazione della sagoma stradale caratterizzati da avvallamenti e crepe localizzati per cause diverse (frane, diminuzione e/o insufficienza della consistenza degli strati sottostanti, ecc.).

01.05.07.A04 Sollevamento

Variazione localizzata della sagoma stradale con sollevamento di parti interessanti il manto stradale.

01.05.07.A05 Impiego di materiali non durevoli

Impiego di materiali non durevoli nelle fasi manutentive degli elementi.

CONTROLLI ESEGUIBILI DA PERSONALE SPECIALIZZATO

01.05.07.C01 Controllo carreggiata

Cadenza: ogni mese

Tipologia: Controllo

Controllo dello stato generale. Verifica dell'assenza di eventuali buche e/o altre anomalie (cedimenti, sollevamenti, difetti di pendenza, fessurazioni, ecc.). Controllo dell'integrità della segnaletica.

- Requisiti da verificare: 1) *Accessibilità.*
- Anomalie riscontrabili: 1) *Buche;* 2) *Cedimenti;* 3) *Sollevamento;* 4) *Usura manto stradale.*
- Ditte specializzate: *Specializzati vari.*

01.05.07.C02 Controllo impiego di materiali durevoli

Cadenza: quando occorre

Tipologia: Verifica

Verificare che nelle fasi manutentive degli elementi vengano utilizzati componenti caratterizzati da una durabilità elevata.

- Requisiti da verificare: 1) *Utilizzo di materiali, elementi e componenti caratterizzati da un'elevata durabilità.*
- Anomalie riscontrabili: 1) *Impiego di materiali non durevoli.*
- Ditte specializzate: *Tecnici di livello superiore.*

MANUTENZIONI ESEGUIBILI DA PERSONALE SPECIALIZZATO

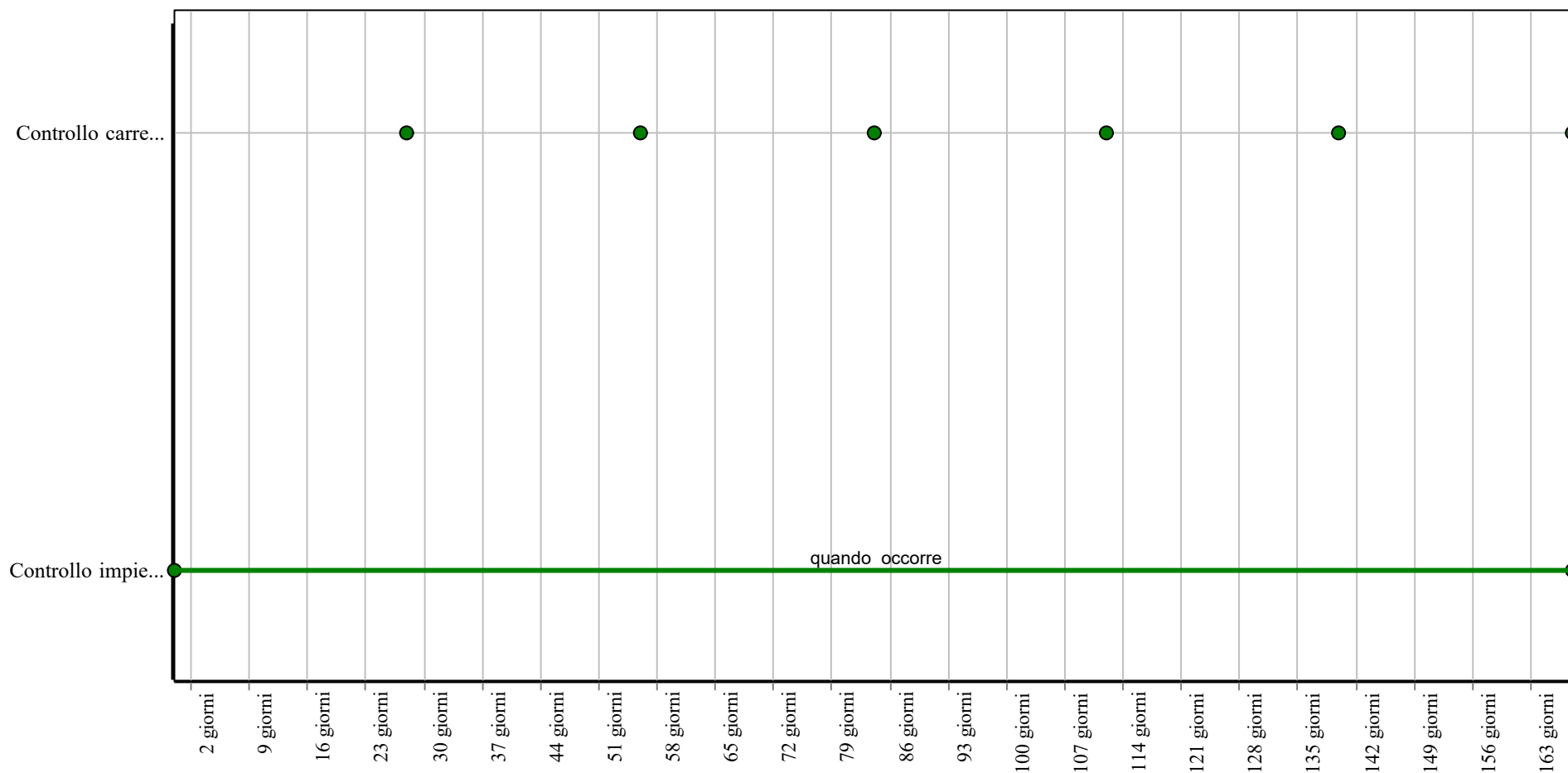
01.05.07.I01 Ripristino carreggiata

Cadenza: quando occorre

Riparazioni di eventuali buche e/o fessurazioni mediante ripristino degli strati di fondo, pulizia e rifacimento degli strati superficiali con l'impiego di bitumi stradali a caldo.

- Ditte specializzate: *Specializzati vari.*

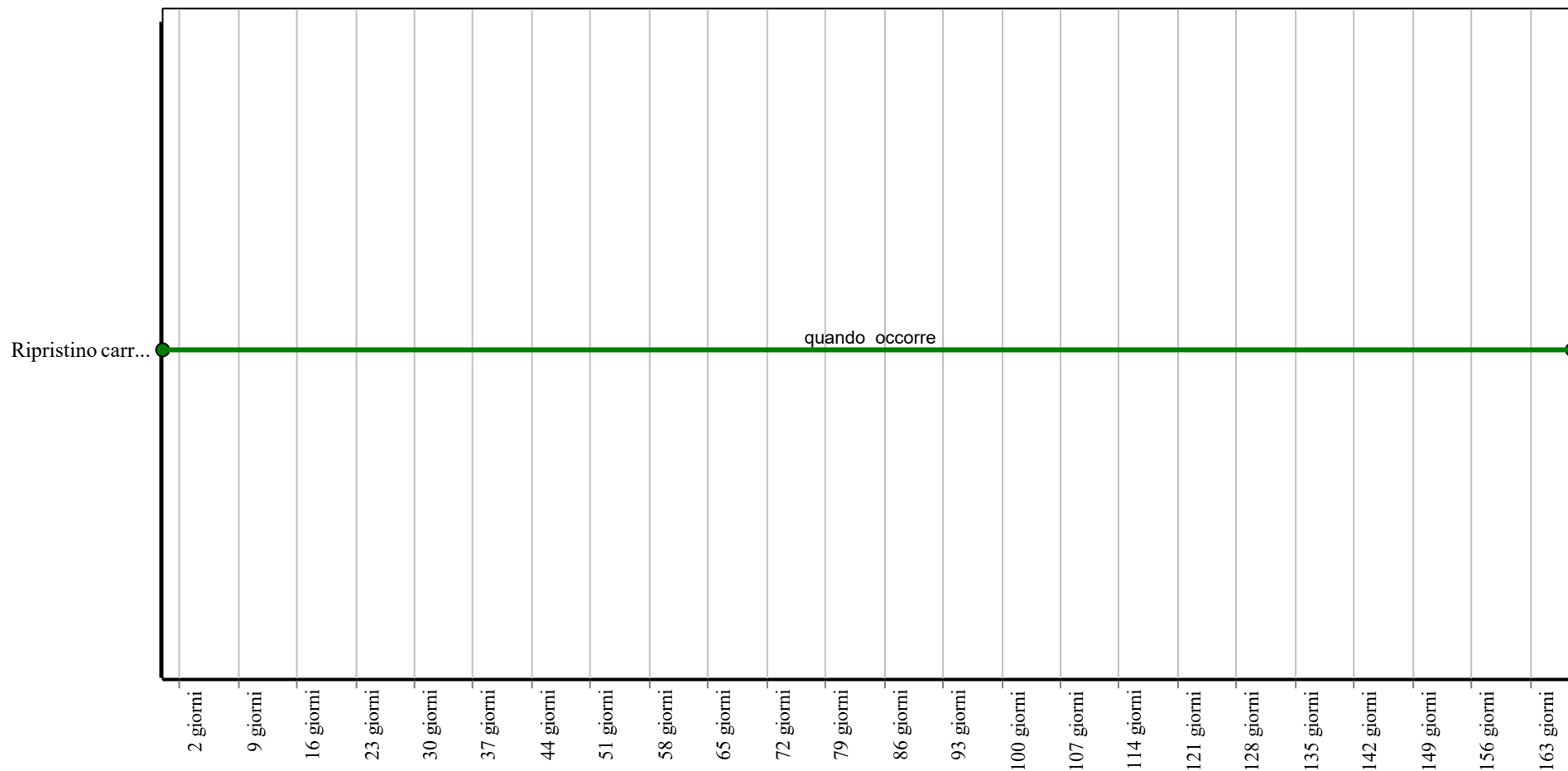
Controlli: Rami di entrata



Corpo d'Opera: RIORGANIZZAZIONE DELLA VIABILITA' PUBBLICA TRA VIA VITTORIO MASIANI E VIA DEL CHESE IN COMUNE DI SCANDICCI

Unità Tecnologica: Rotatorie

Interventi: Rami di entrata



Corpo d'Opera: RIORGANIZZAZIONE DELLA VIABILITA' PUBBLICA TRA VIA VITTORIO MASIANI E VIA DEL CHESE IN COMUNE DI SCANDICCI

Unità Tecnologica: Rotatorie

Rami di uscita

Unità Tecnologica: 01.05

Rotatorie

Rappresentano la parte di carreggiata di ogni singolo braccio che vengono utilizzati per uscire dalla rotatoria. I rami di uscita non risultano mai separati dall'anello mediante la segnaletica orizzontale.

ANOMALIE RISCOINTRABILI

01.05.08.A01 Buche

Consistono nella mancanza di materiale dalla superficie del manto stradale a carattere localizzato e con geometrie e profondità irregolari spesso fino a raggiungere gli strati inferiori, ecc.).

01.05.08.A02 Usura manto stradale

Si manifesta con fessurazioni, rotture, mancanza di materiale, buche e sollevamenti del manto stradale e/o della pavimentazione in genere.

01.05.08.A03 Cedimenti

Consistono nella variazione della sagoma stradale caratterizzati da avvallamenti e crepe localizzati per cause diverse (frane, diminuzione e/o insufficienza della consistenza degli strati sottostanti, ecc.).

01.05.08.A04 Sollevamento

Variazione localizzata della sagoma stradale con sollevamento di parti interessanti il manto stradale.

01.05.08.A05 Impiego di materiali non durevoli

Impiego di materiali non durevoli nelle fasi manutentive degli elementi.

CONTROLLI ESEGUIBILI DA PERSONALE SPECIALIZZATO

01.05.08.C01 Controllo carreggiata

Cadenza: ogni mese

Tipologia: Controllo

Controllo dello stato generale. Verifica dell'assenza di eventuali buche e/o altre anomalie (cedimenti, sollevamenti, difetti di pendenza, fessurazioni, ecc.). Controllo dell'integrità della segnaletica.

- Requisiti da verificare: 1) *Accessibilità*.
- Anomalie riscontrabili: 1) *Buche*; 2) *Cedimenti*; 3) *Sollevamento*; 4) *Usura manto stradale*.
- Ditte specializzate: *Specializzati vari*.

01.05.08.C02 Controllo impiego di materiali durevoli

Cadenza: quando occorre

Tipologia: Verifica

Verificare che nelle fasi manutentive degli elementi vengano utilizzati componenti caratterizzati da una durabilità elevata.

- Requisiti da verificare: 1) *Utilizzo di materiali, elementi e componenti caratterizzati da un'elevata durabilità*.
- Anomalie riscontrabili: 1) *Impiego di materiali non durevoli*.
- Ditte specializzate: *Tecnici di livello superiore*.

MANUTENZIONI ESEGUIBILI DA PERSONALE SPECIALIZZATO

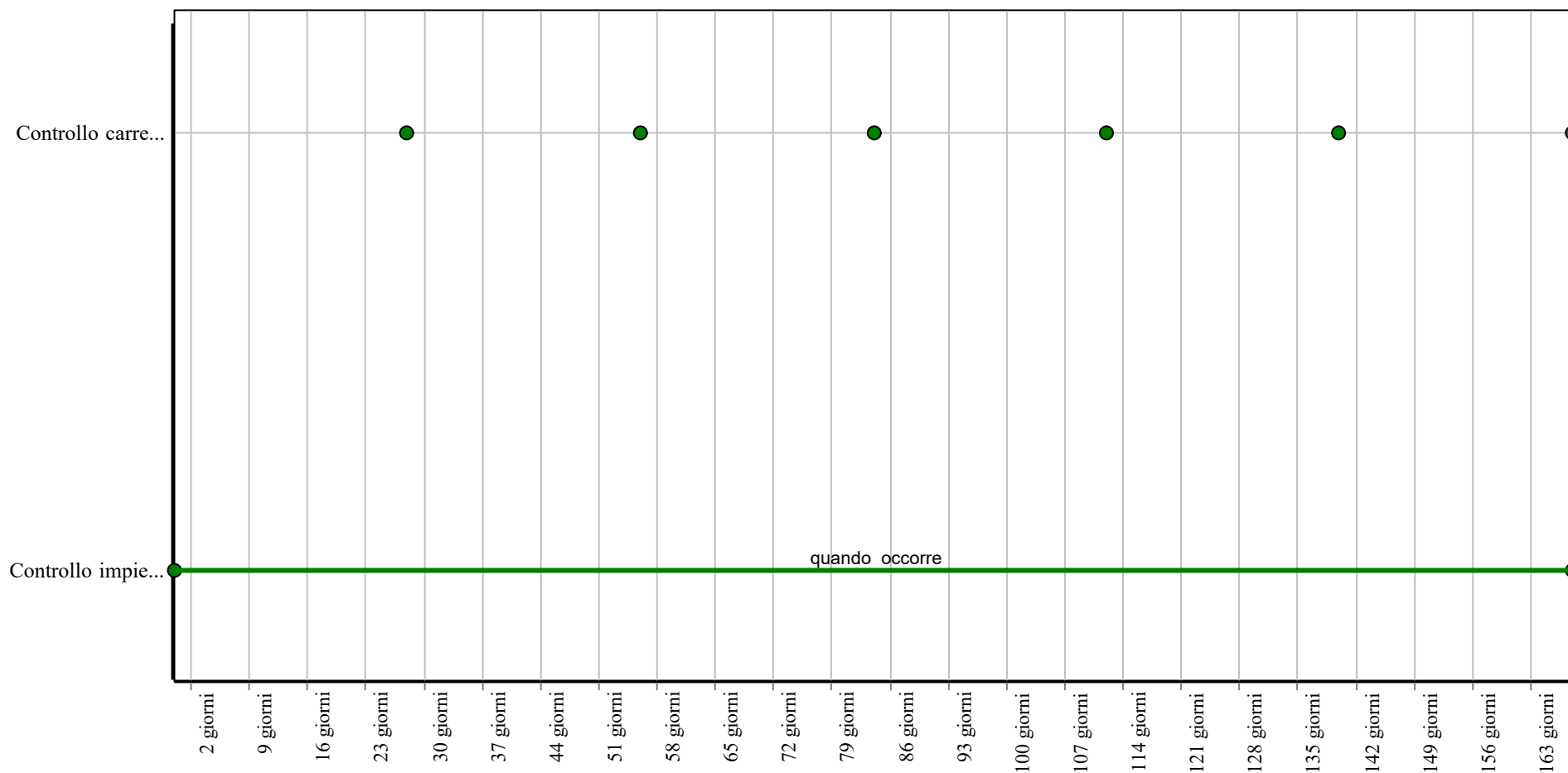
01.05.08.I01 Ripristino carreggiata

Cadenza: quando occorre

Riparazioni di eventuali buche e/o fessurazioni mediante ripristino degli strati di fondo, pulizia e rifacimento degli strati superficiali con l'impiego di bitumi stradali a caldo.

- Ditte specializzate: *Specializzati vari*.

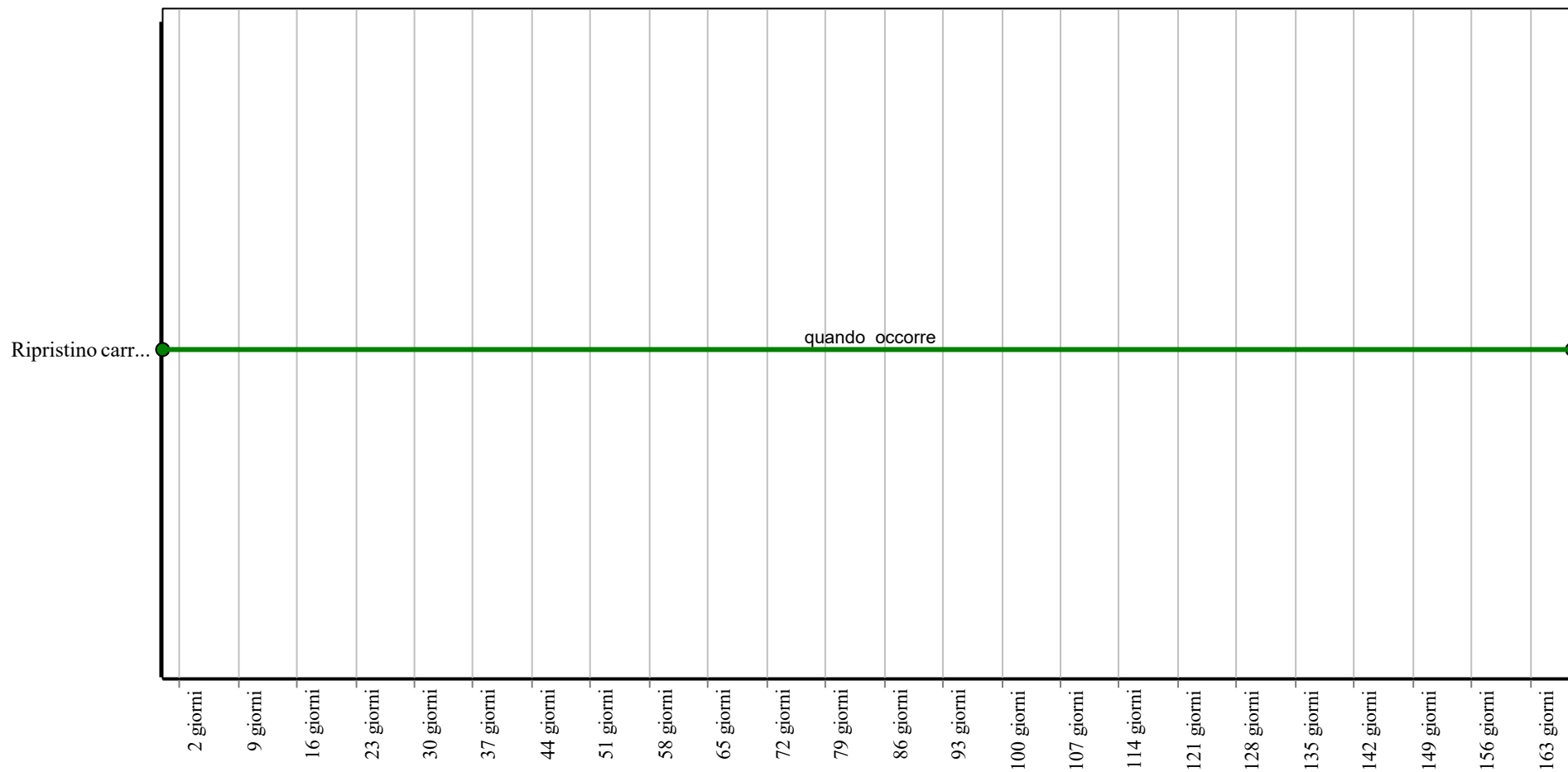
Controlli: Rami di uscita



Corpo d'Opera: RIORGANIZZAZIONE DELLA VIABILITA' PUBBLICA TRA VIA VITTORIO MASIANI E VIA DEL CHESE IN COMUNE DI SCANDICCI

Unità Tecnologica: Rotatorie

Interventi: Rami di uscita



Corpo d'Opera: RIORGANIZZAZIONE DELLA VIABILITA' PUBBLICA TRA VIA VITTORIO MASIANI E VIA DEL CHESE IN COMUNE DI SCANDICCI

Unità Tecnologica: Rotatorie

Interventi di drenaggio

Gli interventi di drenaggio hanno la funzione di regolare le acque correnti superficiali non incanalate e quelle stagnanti in depressioni (in corrispondenza di pendii instabili o di terreni di fondazione); oltre a regolamentare le acque gli interventi di drenaggio consentono una riduzione delle pressioni interstiziali e di conseguenza le spinte del terreno.

Gli interventi di drenaggio si possono suddividere in due gruppi principali:

- opere di drenaggio di tipo superficiale comprendono le opere di regimazione e drenaggio delle acque superficiali e di sistemazione del pendio di primo intervento;
- opere di drenaggio di tipo profondo in genere hanno un carattere definitivo necessitano di opere e di attrezzature più complesse per la loro installazione e sono più costosi.

Poiché in fase di progettazione risulta difficile valutare l'efficacia di un sistema di drenaggio questo è sempre integrato da piezometri che sono installati contemporaneamente ad esso; infatti la loro lettura periodica consente di valutare i riflessi del sistema di drenaggio sulle acque sotterranee e, in base a questi, ottimizzare il loro funzionamento.

REQUISITI E PRESTAZIONI (UT)

01.06.R01 Adeguato inserimento paesaggistico

Classe di Requisiti: Salvaguardia dei sistemi naturalistici e paesaggistici

Classe di Esigenza: Salvaguardia ambiente

Adeguato inserimento paesaggistico e rispetto delle visuali e della compatibilità morfologica del terreno

Prestazioni:

La proposta progettuale, in relazione alla salvaguardia dei sistemi naturalistici e paesaggistici, dovrà tener conto dell'impatto dell'opera da realizzare, in riferimento alla morfologia del terreno e delle visuali al contorno.

Livello minimo della prestazione:

Dovranno essere rispettati i criteri dettati dalla normativa di settore.

01.06.R02 Certificazione ecologica

Classe di Requisiti: Di salvaguardia dell'ambiente

Classe di Esigenza: Salvaguardia ambiente

I prodotti, elementi, componenti e materiali dovranno essere dotati di etichettatura ecologica o di dichiarazione ambientale.

Prestazioni:

I prodotti, elementi, componenti e materiali, dovranno presentare almeno una delle tipologie ambientali riportate:

- TIPO I: Etichette ecologiche volontarie basate su un sistema multicriterio che considera l'intero ciclo di vita del prodotto, sottoposte a certificazione esterna da parte di un ente indipendente (tra queste rientra, ad esempio, il marchio europeo di qualità ecologica ECOLABEL). (ISO 14024);
- TIPO II: Etichette ecologiche che riportano auto-dichiarazioni ambientali da parte di produttori, importatori o distributori di prodotti, senza che vi sia l'intervento di un organismo indipendente di certificazione (tra le quali: "Riciclabile", "Compostabile", ecc.). (ISO 14021);
- TIPO III: Etichette ecologiche che riportano dichiarazioni basate su parametri stabiliti e che contengono una quantificazione degli impatti ambientali associati al ciclo di vita del prodotto calcolato attraverso un sistema LCA. Sono sottoposte a un controllo indipendente e presentate in forma chiara e confrontabile. Tra di esse rientrano, ad esempio, le "Dichiarazioni Ambientali di Prodotto". (ISO 14025).

Livello minimo della prestazione:

Possesso di etichettatura ecologica o di dichiarazione ambientale dei prodotti impiegati.

01.06.R03 Massimizzazione della percentuale di superficie drenante

Classe di Requisiti: Salvaguardia del ciclo dell'acqua

Classe di Esigenza: Salvaguardia ambiente

Massimizzazione della percentuale di superficie drenante attraverso l'utilizzo di materiali ed elementi con caratteristiche idonee.

Prestazioni:

L'utilizzo di materiali ed elementi drenanti (sabbia, ciottoli, ghiaia, prato, ecc.) che favoriscono la penetrazione ed il deflusso delle acque piovane, dovrà caratterizzare la maggior parte delle superfici soggette a processi ed interventi edilizi.

Livello minimo della prestazione:

I parametri relativi all'utilizzo di superfici drenanti dovranno rispettare i limiti previsti dalla normativa vigente

01.06.R04 Protezione delle specie vegetali di particolare valore e inserimento di nuove specie vegetali

Classe di Requisiti: Salvaguardia dei sistemi naturalistici e paesaggistici

Classe di Esigenza: Salvaguardia ambiente

Mantenimento e salvaguardia delle specie vegetali esistenti ed inserimento di nuove essenze autoctone

Prestazioni:

La salvaguardia dei sistemi naturalistici dovrà essere assicurata anche con l'inserimento di nuove essenze vegetali autoctone e la tutela delle specie vegetali esistenti.

Livello minimo della prestazione:

La piantumazione e la salvaguardia di essenze vegetali ed arboree dovrà essere eseguita nel rispetto delle specie autoctone presenti nell'area oggetto di intervento, salvo individui manifestamente malati o deperenti secondo le indicazioni di regolamenti locali del verde, ecc..

01.06.R05 Recupero delle tradizioni costruttive locali

Classe di Requisiti: Integrazione della cultura materiale

Classe di Esigenza: Aspetto

Garantire la salvaguardia delle tradizioni costruttive locali.

Prestazioni:

Nelle scelte progettuali tener conto:

- della tutela dei caratteri tipologici, materiali, costruttivi e tecnologici locali, in armonia con le altre classi di esigenze, in caso di nuovi interventi;
- della conservazione delle tecniche tradizionali di realizzazione e di impiego dei materiali, negli interventi di recupero.

Livello minimo della prestazione:

Garantire una idonea percentuale di elementi e materiali con caratteristiche tecnico costruttive e materiali di progetto adeguati con il contesto in cui si inserisce l'intervento.

01.06.R06 Riconoscibilità dei caratteri ambientali del luogo

Classe di Requisiti: Integrazione Paesaggistica

Classe di Esigenza: Salvaguardia ambiente

Garantire che gli interventi siano in armonia con le caratteristiche dell'ambiente sia costruito che naturale in cui si inseriscono.

Prestazioni:

In fase progettuale la scelta degli elementi, componenti e materiali deve tener conto dei caratteri tipologici dei luoghi in cui gli interventi vanno ad attuarsi.

Livello minimo della prestazione:

Per interventi sul costruito e sul naturale, bisogna assicurare in particolare:

- la riconoscibilità dei caratteri morfologico strutturali del contesto;
- la riconoscibilità della qualità percettiva dell'ambiente.

01.06.R07 Riduzione degli effetti di disturbo visivi

Classe di Requisiti: Benessere visivo degli spazi esterni

Classe di Esigenza: Salvaguardia ambiente

Benessere visivo degli spazi esterni mediante la riduzione degli effetti di disturbo ottici.

Prestazioni:

Nelle scelte progettuali inerenti la sistemazione degli spazi esterni con il contesto, bisogna evitare l'introduzione di elementi che mediante interazioni tra di essi possano creare agli utenti disturbi visivi (abbagliamento e/o altri effetti negativi).

Livello minimo della prestazione:

L'introduzione di elementi negli spazi esterni dovranno essere contenuti entro parametri tali da non provocare disturbi visivi agli utenti.

01.06.R08 Tutela e valorizzazione della diversità biologica del contesto naturalistico

Classe di Requisiti: Salvaguardia dei sistemi naturalistici e paesaggistici

Classe di Esigenza: Salvaguardia ambiente

La proposta progettuale dell'opera dovrà avere un impatto minimo sul sistema naturalistico.

Prestazioni:

La salvaguardia dei sistemi naturalistici e paesaggistici, attraverso la proposta progettuale dell'opera dovrà avere un impatto minimo sui sistemi delle reti ecologiche.

Livello minimo della prestazione:

Dovranno essere rispettati i criteri dettati dalla normativa di settore.

ELEMENTI MANUTENIBILI DELL'UNITÀ TECNOLOGICA:

- 01.06.01 Canaletta in terra inerbita

Canaletta in terra inerbita

Unità Tecnologica: 01.06

Interventi di drenaggio

Le canalette in terra inerbite sono utilizzate allo scopo di allontanare le acque di ruscellamento e per evitare i fenomeni di erosione superficiale e di scalzamento delle opere. Esse hanno in genere una forma trapezia e laddove la pendenza e le caratteristiche del terreno non garantiscono la funzionalità della canaletta si realizzano opere di presidio in massi per il contenimento della sponda di valle della canaletta. L'inerbimento della canaletta avviene mediante coltre protettiva in paglia se non si prevedono fenomeni erosivi; in caso contrario si utilizzano reti metalliche e sintetiche.

ANOMALIE RISCONTRABILI

01.06.01.A01 Anomalie reti di protezione

Difetti di tenuta delle reti di protezione della superficie della canaletta.

01.06.01.A02 Eccessiva vegetazione

Eccessiva presenza di vegetazione infestante che inibisce l'inerbimento.

01.06.01.A03 Mancanza di coltre

Anomalie della coltre di rivestimento della canaletta.

01.06.01.A04 Scalzamento

Fenomeni di smottamenti che causano lo scalzamento delle canalette.

01.06.01.A05 Sottoerosione

Fenomeni di erosione dovuti a mancanza di terreno compattato e a fenomeni di ruscellamento dell'acqua.

CONTROLLI ESEGUIBILI DA PERSONALE SPECIALIZZATO

01.06.01.C01 Controllo generale

Cadenza: ogni 6 mesi

Tipologia: Ispezione

Controllare che il materiale di riempimento sia ben compattato; verificare che la coltre di paglia sia ben distribuita e che non ci sia vegetazione infestante. Controllare la tenuta delle reti di protezione superficiale.

- Anomalie riscontrabili: 1) *Eccessiva vegetazione*; 2) *Scalzamento*; 3) *Sottoerosione*; 4) *Anomalie reti di protezione*; 5) *Mancanza di coltre*.
- Ditte specializzate: *Giardinieri, Specializzati vari*.

01.06.01.C02 Controllo materiali

Cadenza: ogni 3 mesi

Tipologia: Ispezione a vista

Controllare che i materiali e le tecniche costruttive utilizzate siano rispettose dei luoghi in cui si inseriscono e non alterano i caratteri morfologici del sito. Verificare che non ci siano fenomeni di smottamento in atto.

- Requisiti da verificare: 1) *Adeguatezza inserimento paesaggistico*; 2) *Recupero delle tradizioni costruttive locali*; 3) *Riconoscibilità dei caratteri ambientali del luogo*.
- Anomalie riscontrabili: 1) *Scalzamento*; 2) *Sottoerosione*.
- Ditte specializzate: *Giardinieri*.

MANUTENZIONI ESEGUIBILI DA PERSONALE SPECIALIZZATO

01.06.01.I01 Diradamento

Cadenza: ogni anno

Eeguire il diradamento delle piante infestanti.

- Ditte specializzate: *Giardinieri, Specializzati vari*.

01.06.01.I02 Revisione

Cadenza: ogni 6 mesi

Verificare la tenuta delle canalette sistemando il materiale eventualmente eroso dall'acqua di ruscellamento.

- Ditte specializzate: *Giardinieri, Specializzati vari*.

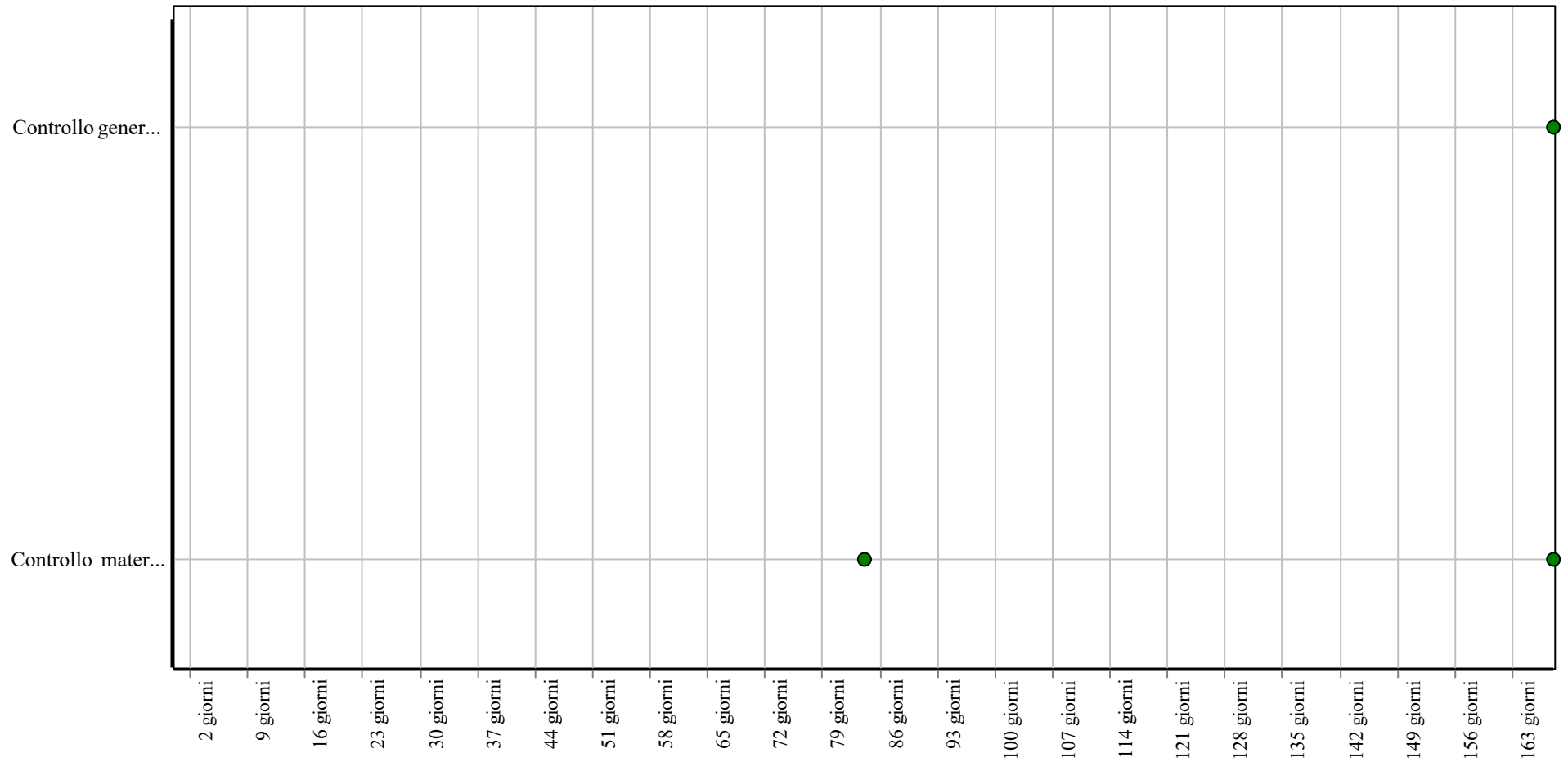
01.06.01.I03 Ripristino coltre

Cadenza: quando occorre

Eseguire il ripristino della coltre in paglia superficiale.

- Ditte specializzate: *Giardiniere*.

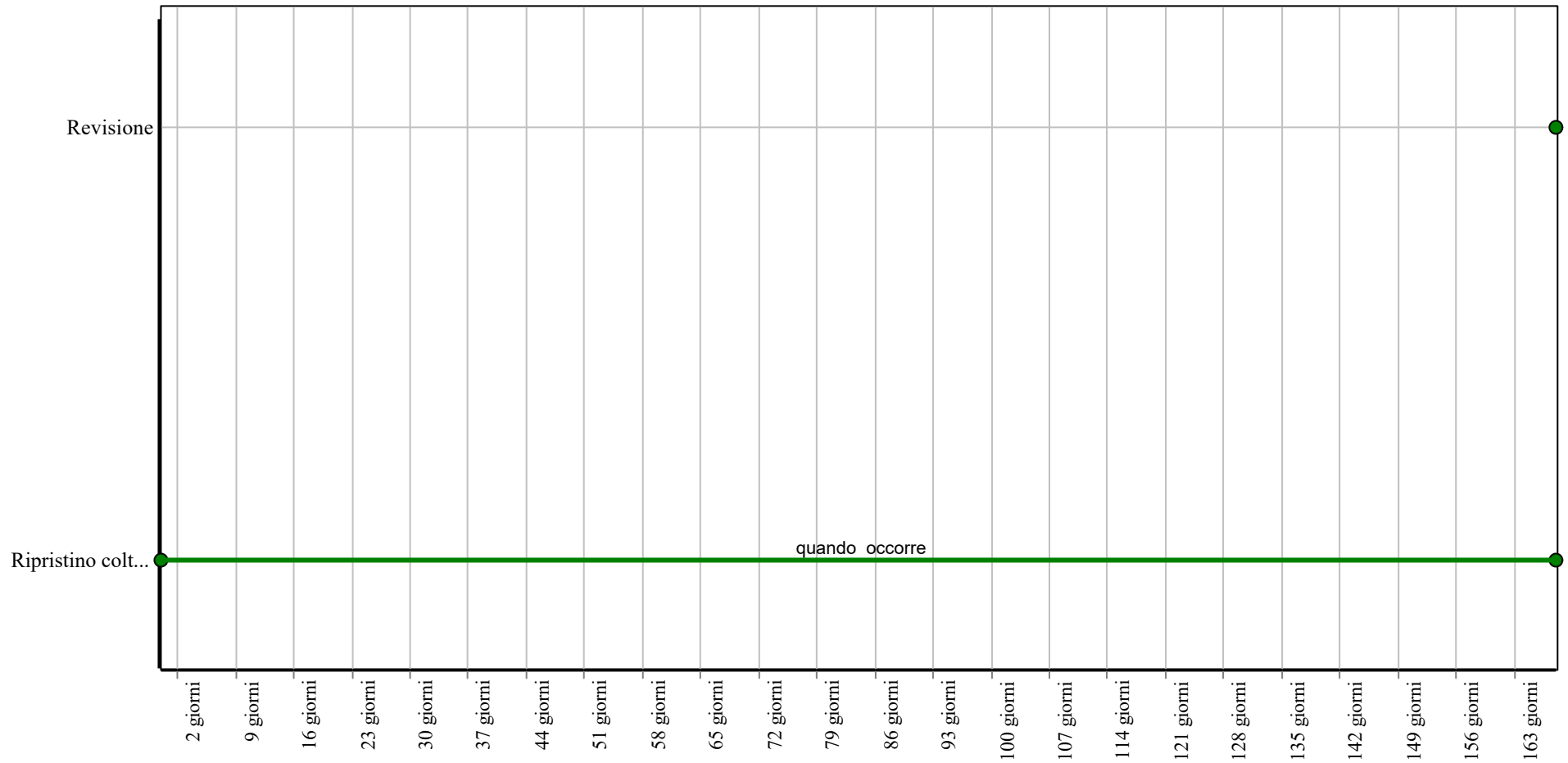
Controlli: Canaletta in terra inerbita



Corpo d'Opera: RIORGANIZZAZIONE DELLA VIABILITA' PUBBLICA TRA VIA VITTORIO MASIANI E VIA DEL CHESE IN COMUNE DI SCANDICCI

Unità Tecnologica: Interventi di drenaggio

Interventi: Canaletta in terra inerbita



Corpo d'Opera: RIORGANIZZAZIONE DELLA VIABILITA' PUBBLICA TRA VIA VITTORIO MASIANI E VIA DEL CHESE IN COMUNE DI SCANDICCI

Unità Tecnologica: Interventi di drenaggio

Verde di mitigazione

Si tratta di interventi e sistemi che hanno la funzione di ridurre al minimo e/o eliminare l'impatto negativo di un piano o progetto durante o dopo la sua realizzazione.

Dove tecnicamente possibile devono essere utilizzate tecniche di ingegneria naturalistica con le quali possono al meglio essere realizzate anche strutture di uso tecnologico (ad esempio i presidi antirumore in terrapieno naturale vegetato o in strutture a terrapieno compresso verde) consentendo di ottenere sia un migliore inserimento visuale e paesaggistico che una migliore funzione antirumore rispetto a quella dei pannelli fonoisolanti.

REQUISITI E PRESTAZIONI (UT)

01.07.R01 Salvaguardia del sistema del verde

Classe di Requisiti: Salvaguardia dei sistemi naturalistici e paesaggistici

Classe di Esigenza: Salvaguardia ambiente

Salvaguardia dei sistemi naturalistici e paesaggistici attraverso la protezione del sistema del verde.

Prestazioni:

Tutela e difesa dell'ambiente attraverso la conservazione, la valorizzazione e l'incremento delle specie vegetali ed autoctone.

Livello minimo della prestazione:

In particolare dovrà essere assicurato il rispetto delle essenze vegetali arboree ed autoctone presenti nell'area oggetto di intervento, attraverso una opportuna selezione e separazione delle specie malate o in stato di deperimento. Nel caso di nuovi impianti, assicurare l'inserimento di idonee essenze arboree autoctone.

01.07.R02 Tutela e valorizzazione della diversità biologica del contesto naturalistico

Classe di Requisiti: Salvaguardia dei sistemi naturalistici e paesaggistici

Classe di Esigenza: Salvaguardia ambiente

La proposta progettuale dell'opera dovrà avere un impatto minimo sul sistema naturalistico.

Prestazioni:

La salvaguardia dei sistemi naturalistici e paesaggistici, attraverso la proposta progettuale dell'opera dovrà avere un impatto minimo sui sistemi delle reti ecologiche.

Livello minimo della prestazione:

Dovranno essere rispettati i criteri dettati dalla normativa di settore.

ELEMENTI MANUTENIBILI DELL'UNITÀ TECNOLOGICA:

- 01.07.01 Filari alberati
- 01.07.02 Fasce tampone vegetate

Filari alberati

Unità Tecnologica: 01.07

Verde di mitigazione

Si tratta di struttura utilizzata con prevalente funzione ambientale; per essere funzionale deve avere un modulo bifilare. Utilizzare ed alternare specie (utilizzare esclusivamente specie autoctone) a portamento differente garantisce ai filari una struttura articolata, presupposto importante per la funzionalità ambientale dell'impianto.

I filari devono presentare un'alternanza di specie arborea, arbustive e di accompagnamento caratterizzate da rapida rigenerazione dopo il taglio in modo da poter effettuare le normali manutenzioni senza deprimere le prestazioni della siepe nel suo complesso.

Devono essere presenti arbusti con funzione ornamentale ed ecologica, specie di accompagnamento per la produzione di legna da ardere in tempi medi, alberi d'alto fusto per la produzione di legname da opera nel lungo periodo (circa 20 anni per il Pioppo e 30 anni per il Frassino ossifillo). Possono essere utilizzate nella messa a dimora piante di età differenti (semenzali di 1 anno accanto a esemplari di 2 o 3 anni). Una siepe con prevalenti funzioni ornamentali e schermanti deve avere un modulo trifilare.

ANOMALIE RISCONTRABILI

01.07.01.A01 Eccessivo ombreggiamento

Eccessivo ombreggiamento che ritarda la crescita degli alberi.

01.07.01.A02 Errata posa in opera

Errato posizionamento dell'arbusto nella buca per cui si verificano problemi di crescita.

01.07.01.A03 Malattie a carico delle piante

Le modalità di manifestazione variano a secondo della specie vegetale, accompagnandosi spesso anche dall'attacco di insetti. In genere si caratterizzano per l'indebolimento della pianta con fenomeni di ingiallimento e perdita delle foglie.

01.07.01.A04 Mancanza di pacciamatura

Pacciamatura (biofeltri, dischi pacciamanti, corteccia di resinose, ecc) mal eseguita.

01.07.01.A05 Mancanza di pali tutori

Mancanza di pali tutori nei primi anni di crescita degli arbusti.

01.07.01.A06 Mancanza di terreno e fertilizzanti

Mancanza di terreno vegetale, fibra organica, fertilizzanti ed ammendanti.

01.07.01.A07 Presenza di insetti

In genere sono visibili ad occhio nudo e si può osservarne l'azione e i danni provocati a carico delle piante. Le molteplici varietà di specie di insetti dannosi esistenti fa sì che vengano analizzati e trattati caso per caso con prodotti specifici. In genere si caratterizzano per il fatto di cibarsi di parti delle piante e quindi essere motivo di indebolimento e di manifestazioni di malattie che portano le specie ad esaurimento se non si interviene in tempo ed in modo specifico.

01.07.01.A08 Ristagni di acqua

Cattiva esecuzione del rinalzo con conseguente formazione di ristagni d'acqua.

01.07.01.A09 Specie non idonee

Scelta errata delle specie rispetto alle condizioni pedo - climatiche con conseguente mancato attecchimento degli alberi.

CONTROLLI ESEGUIBILI DA PERSONALE SPECIALIZZATO

01.07.01.C01 Controllo generale

Cadenza: ogni 3 mesi

Tipologia: Controllo a vista

Verificare che la buca sia di dimensioni adeguate; che il riporto di fibre organiche sia eseguito nella parte superiore del ricoprimento e non a contatto con le radici della pianta. Controllare che il rinalzo con terreno vegetale non provochi ristagni di acqua e che la pacciamatura sia ben eseguita per evitare il soffocamento. Controllare la corretta posa in opera dei pali tutori.

- Anomalie riscontrabili: 1) *Errata posa in opera*; 2) *Mancanza di pali tutori*; 3) *Mancanza di pacciamatura*; 4) *Mancanza di terreno e fertilizzanti*; 5) *Ristagni di acqua*.

- Ditte specializzate: *Giardiniera*.

01.07.01.C02 Controllo malattie

Cadenza: ogni 6 mesi

Tipologia: Ispezione a vista

Controllo periodico delle piante al fine di rilevare eventuali attacchi di malattie o parassiti dannosi alla loro salute. Identificazione dei

parassiti e delle malattie a carico delle piante per pianificare i successivi interventi e/o trattamenti antiparassitari. Il controllo va eseguito da personale esperto (botanico, agronomo, ecc.).

- Requisiti da verificare: 1) *Salvaguardia del sistema del verde.*
- Anomalie riscontrabili: 1) *Malattie a carico delle piante;* 2) *Presenza di insetti.*
- Ditte specializzate: *Botanico.*

MANUTENZIONI ESEGUIBILI DA PERSONALE SPECIALIZZATO

01.07.01.I01 Ripristino pacciamatura

Cadenza: quando occorre

Eeguire, ove mancante, la pacciamatura con biofeltri, dischi pacciamanti, corteccia di resinose.

- Ditte specializzate: *Giardiniere.*

01.07.01.I02 Ripristino pali tutori

Cadenza: quando occorre

Ripristinare i pali tutori quando deteriorati o mal posizionati.

- Ditte specializzate: *Giardiniere.*

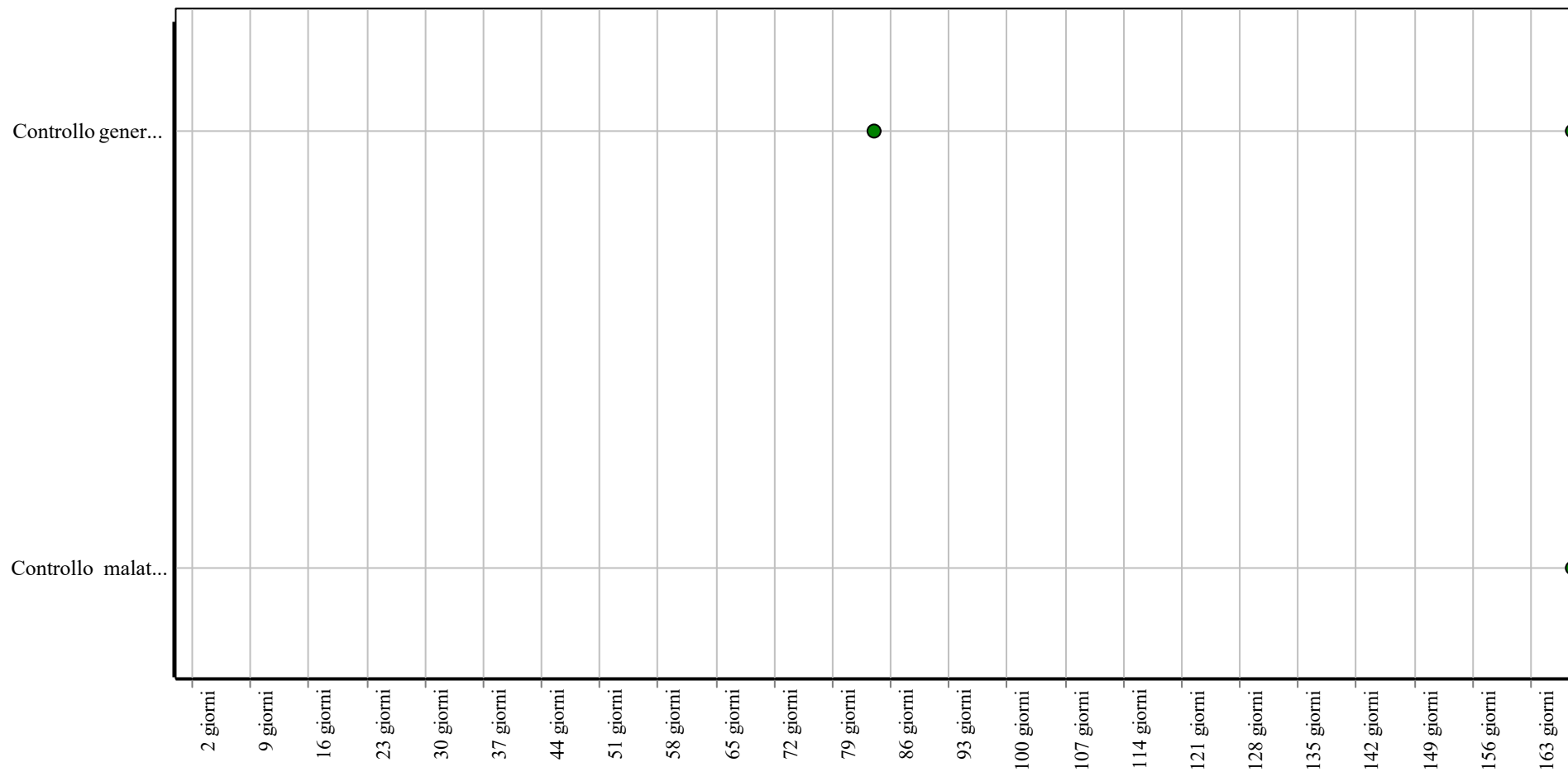
01.07.01.I03 Sostituzione

Cadenza: quando occorre

Sostituire gli alberi o arbusti non attecchiti.

- Ditte specializzate: *Giardiniere.*

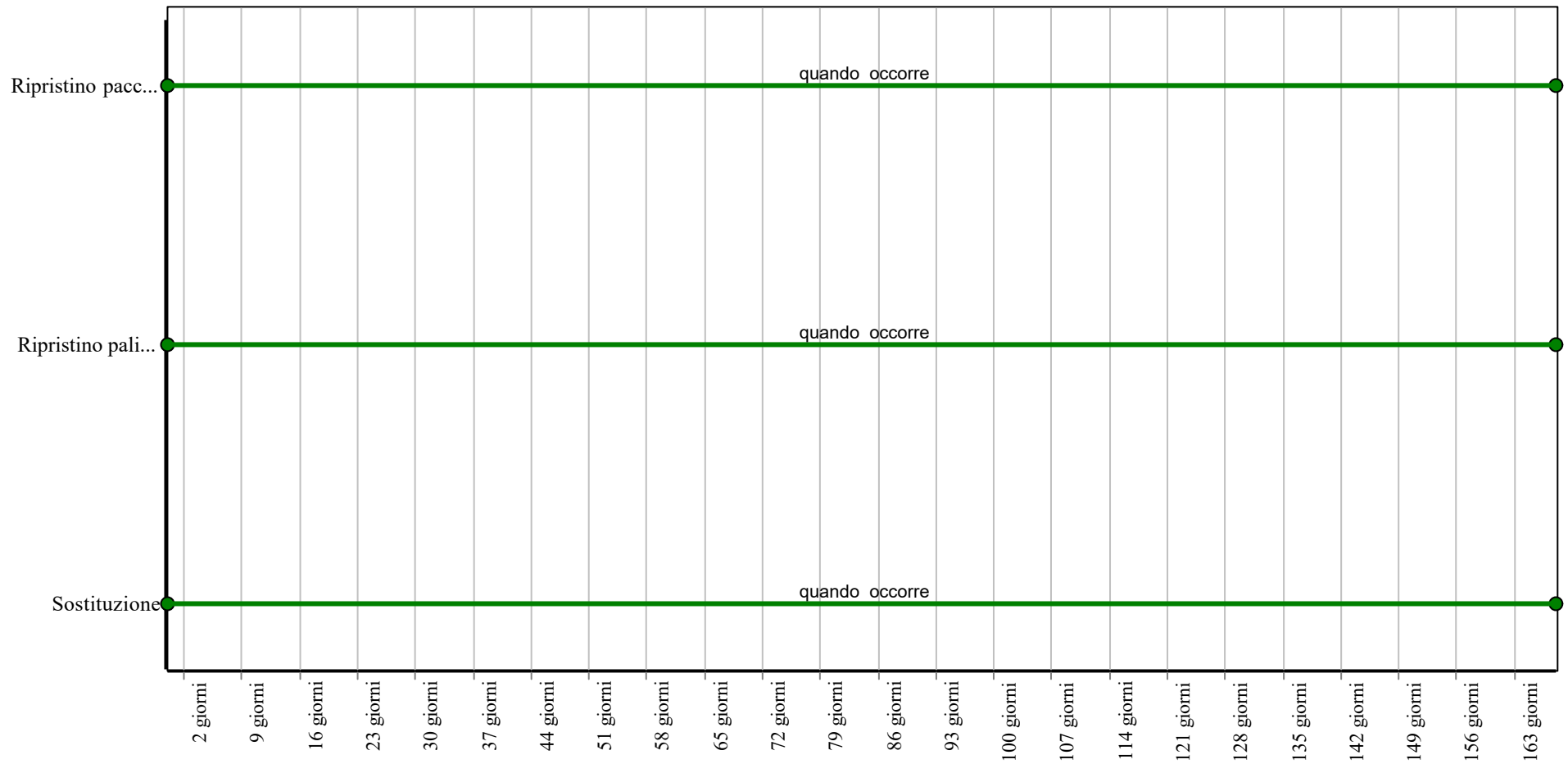
Controlli: Filari alberati



Corpo d'Opera: RIORGANIZZAZIONE DELLA VIABILITA' PUBBLICA TRA VIA VITTORIO MASIANI E VIA DEL CHESE IN COMUNE DI SCANDICCI

Unità Tecnologica: Verde di mitigazione

Interventi: Filari alberati



Corpo d'Opera: RIORGANIZZAZIONE DELLA VIABILITA' PUBBLICA TRA VIA VITTORIO MASIANI E VIA DEL CHESE IN COMUNE DI SCANDICCI

Unità Tecnologica: Verde di mitigazione

Fasce tampone vegetate

Unità Tecnologica: 01.07

Verde di mitigazione

Le fasce tampone vegetate sono misure infrastrutturali realizzate con fasce erbacee poliennali, siepi e fasce boschive con la funzione di favorire l'infiltrazione delle acque di ruscellamento, di rallentare il flusso delle acque superficiali attraverso un'adeguata vegetazione, di trattenere i sedimenti erosi con il flusso d'acqua e di incrementare la biodiversità. L'azione delle fasce tampone è strettamente dipendente dal loro posizionamento e dimensionamento oltretutto dalla loro gestione. Le fasce tampone devono essere preferibilmente localizzate vicino all'origine dei flussi di ruscellamento e dimensionate sulla base del regime idrico delle acque superficiali, della permeabilità e saturazione del suolo, della lunghezza del pendio e della pendenza del versante. Le fasce impiegate per trattenere le particelle di suolo erose possono avere dimensioni ridotte rispetto a quelle destinate ad intercettare acque di ruscellamento e contaminanti. Più di altre misure di mitigazione, la scelta e il posizionamento delle fasce tampone devono essere effettuati dopo aver eseguito un'attenta diagnosi per determinare il rischio di ruscellamento.

ANOMALIE RISCONTRABILI

01.07.02.A01 Antracnosi

Presenza macroscopica nei prati di piccole chiazze giallo-arancio.

01.07.02.A02 Brown patch

Presenza macroscopica nei prati di chiazze rotondeggianti di colore marrone scuro.

01.07.02.A03 Crescita di vegetazione spontanea

Crescita di vegetazione infestante (arborea, arbustiva ed erbacea) con relativo danno fisiologico, meccanico ed estetico delle aree erbose.

01.07.02.A04 Prato diradato

Si presenta con zone prive di erba o con zolle scarsamente gremite.

01.07.02.A05 Disseccamento

Disseccamento dei tappeti erbosi per carenza idrica.

01.07.02.A06 Drenaggio inadeguato

Drenaggio inadeguato con fenomeni di ristagni idrici dovuti alla realizzazione di substrati non idonei.

01.07.02.A07 Eccessivi depositi salini

Eccessivi depositi salini di cloruro di sodio dovuti a fenomeni di deflocculazione ed a qualità delle acque utilizzate per la irrigazione non idonee.

01.07.02.A08 Fisiopatie

Malattie a carico dei tappeti erbosi che vanno ad alterare gli equilibri fisiologici dovuti a problematiche diverse:

- scarsa illuminazione
- alte e basse temperature
- composizione fisico-chimica del substrato
- carenze nutrizionali.

01.07.02.A09 Impatto rilevante sul sistema naturalistico

Impatto rilevante sul sistema naturalistico dovuto all'inserimento nell'ambiente di elementi non idonei.

01.07.02.A10 Malattie crittogamiche

Presenza di funghi (micelio fungino) degradatori che trovano nutrimento nei tessuti erbacei.

01.07.02.A11 Nematodi

Presenza macroscopica nei prati di chiazze gialle di piccole e medie dimensioni.

01.07.02.A12 Oidio

Presenza macroscopica nei prati di zone diffuse di erba sbiancata.

01.07.02.A13 Patologie da irrigazione

Insorgenza di crittogamie dei tappeti erbosi per eccessiva presenza di acqua sulle lamine.

01.07.02.A14 Ruggini

Presenza macroscopica nei prati di erba arrossata.

CONTROLLI ESEGUIBILI DA PERSONALE SPECIALIZZATO

01.07.02.C01 Controllo generale

Cadenza: ogni mese

Tipologia: Controllo a vista

Controllare l'integrità dei tappeti erbosi e l'assenza di zolle mancanti lungo le superfici. Verificare l'assenza di crescita di vegetazione spontanea e depositi, (pietre, rami, ecc.) lungo le superfici erbose.

- Anomalie riscontrabili: 1) Prato diradato; 2) Crescita di vegetazione spontanea.
- Ditte specializzate: *Generico, Giardiniere.*

01.07.02.C02 Controllo dell'impatto minimo sul sistema naturalistico

Cadenza: quando occorre

Tipologia: Controllo

Controllare che nelle fasi manutentive gli elementi inseriti abbiano un impatto minimo sul sistema naturalistico.

- Requisiti da verificare: 1) Tutela e valorizzazione della diversità biologica del contesto naturalistico.
- Anomalie riscontrabili: 1) Impatto rilevante sul sistema naturalistico.
- Ditte specializzate: *Tecnici di livello superiore.*

MANUTENZIONI ESEGUIBILI DA PERSONALE SPECIALIZZATO

01.07.02.I01 Arieggiamento di profondità

Cadenza: ogni mese

Operazioni di bucatore per mantenere ossigenato, scom pattato e drenante il top soil.

Tali operazioni possono suddividersi in:

- bucatore: (coring, spiking, vertidrainng)
- trapanatura: (drilling)
- lamatura: (slicing).

- Ditte specializzate: *Giardiniere, Specializzati vari.*

01.07.02.I02 Arieggiamento sottosuperficiale

Cadenza: ogni 2 mesi

Operazioni di verticutting profondo (scarifica) regolato a toccare le superfici del top soil.

01.07.02.I03 Arieggiamento superficiale

Cadenza: ogni mese

Operazioni di sfoltitura dei tappeti erbosi per contenere la formazione di feltro.

01.07.02.I04 Fertilizzazione

Cadenza: ogni settimana

Fertilizzazione dei prati e reintegrazione dei nutrienti mediante l'impiego di concimi chimici ternari ed organo-minerali secondo le indicazioni del fornitore e comunque in funzione delle qualità vegetali.

- Ditte specializzate: *Giardiniere, Specializzati vari.*

01.07.02.I05 Innaffiatura

Cadenza: ogni settimana

Innaffiatura periodico dei tappeti erbosi mediante dispersione manualmente dell'acqua con getti a pioggia e/o con innaffiatoi automatici a tempo regolati in funzione delle stagioni e dei fabbisogni delle essenze.

- Ditte specializzate: *Giardiniere.*

01.07.02.I06 Pulizia

Cadenza: ogni settimana

Rimozione e pulizia di depositi ed oggetti estranei (sassi, carta, lattine, ecc.) mediante l'uso di attrezzatura adeguata (pinze, guanti, contenitori specifici, ecc.).

- Ditte specializzate: *Generico.*

01.07.02.I07 Ripristino tappeti

Cadenza: quando occorre

Preparazione del letto di impianto mediante vangatura, rastrellamento e rullatura del terreno. Semina dei miscugli composti e/o stensione delle zolle a pronto effetto fino alla copertura delle superfici in uso.

- Ditte specializzate: *Giardiniere.*

01.07.02.I08 Taglio

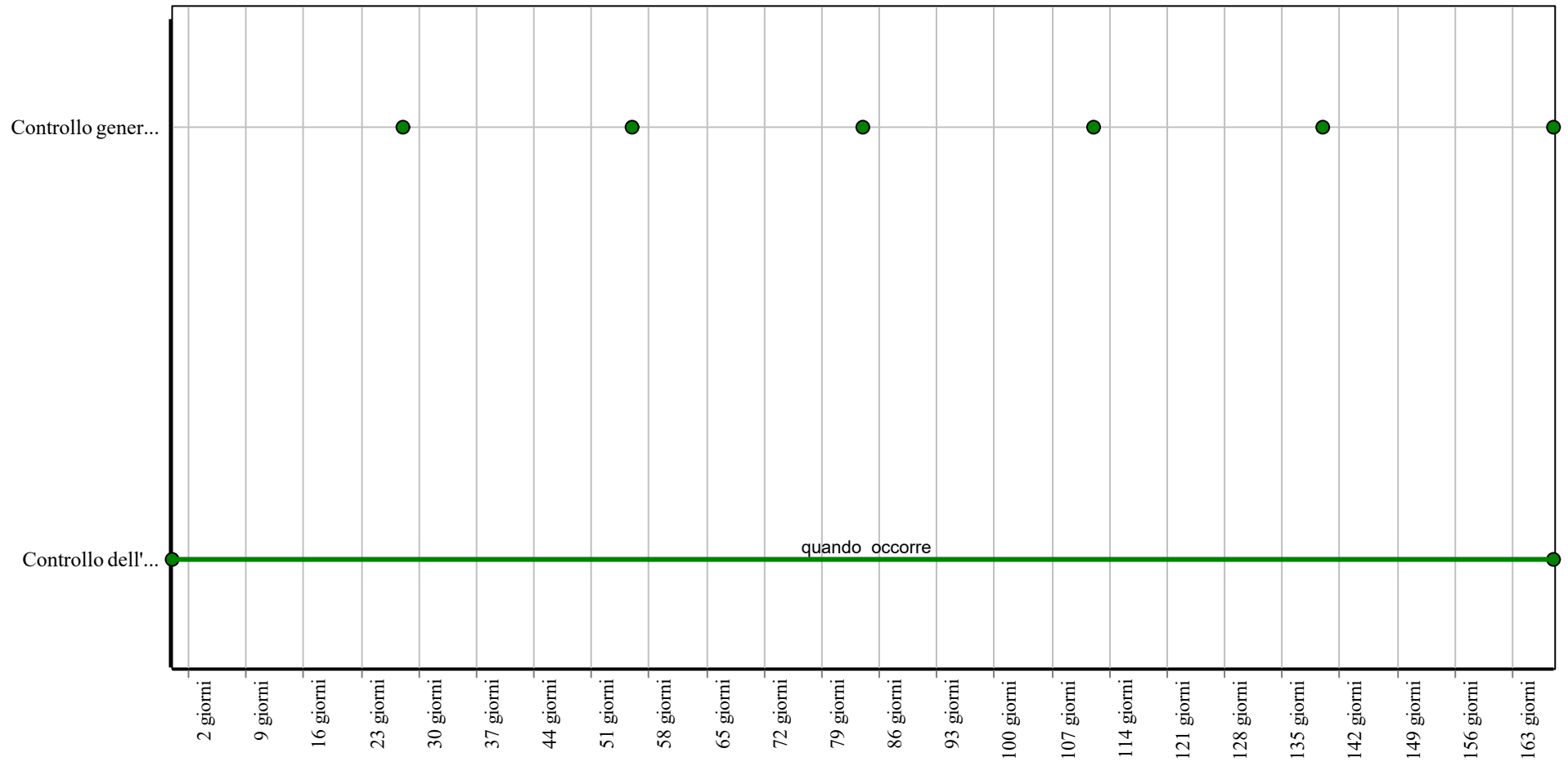
Cadenza: ogni mese

Pulizia accurata dei tappeti erbosi, in condizioni di tempo non piovoso, e rasatura del prato in eccesso eseguito manualmente e/o con mezzi idonei tagliaerba, secondo una altezza di taglio di 2,5-3,0 cm (da marzo ad ottobre) e di 3,5-4,0 (nei restanti mesi). Estirpatura di piante estranee. Rispetto e adeguamento delle composizioni dei giardini. Rastrellatura e rimozione dell'erba tagliata. Livellatura di eventuale

terreno smosso.

- Ditte specializzate: *Giardiniere*.

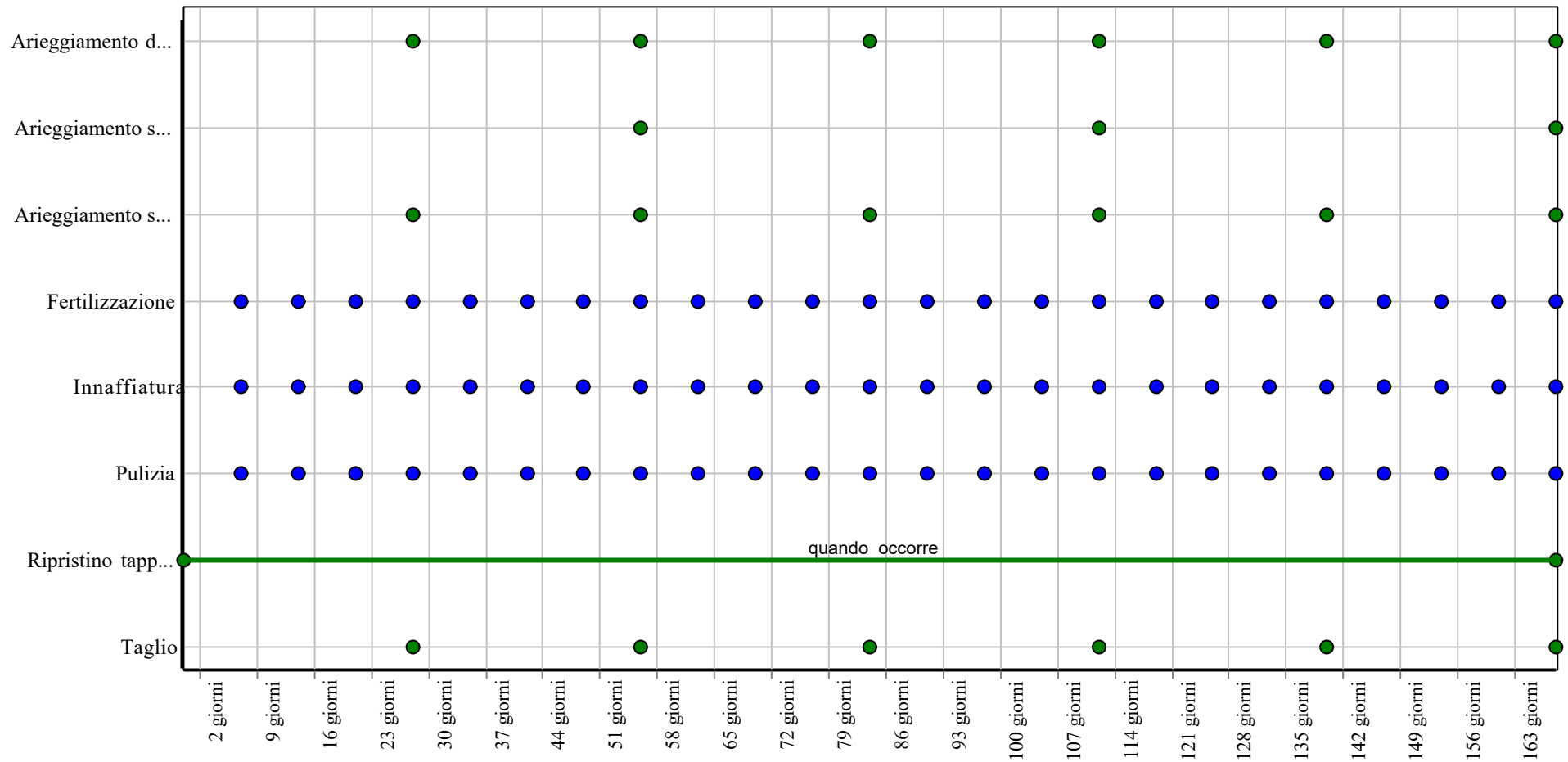
Controlli: Fasce tampone vegetate



Corpo d'Opera: RIORGANIZZAZIONE DELLA VIABILITA' PUBBLICA TRA VIA VITTORIO MASIANI E VIA DEL CHESE IN COMUNE DI SCANDICCI

Unità Tecnologica: Verde di mitigazione

Interventi: Fasce tampone vegetate



Corpo d'Opera: RIORGANIZZAZIONE DELLA VIABILITA' PUBBLICA TRA VIA VITTORIO MASIANI E VIA DEL CHESE IN COMUNE DI SCANDICCI

Unità Tecnologica: Verde di mitigazione

Pavimentazioni stradali a basso impatto ambientale

Una pavimentazione stradale si definisce a basso impatto ambientale quando rispetta i vari criteri legati alla sostenibilità e possiede determinate caratteristiche come l'utilizzo di materiali riciclati o riciclabili, la riduzione delle emissioni di CO₂, l'elevata durabilità e bassa manutenzione. Le manutenzioni non devono essere considerate soltanto come mere attività di riparazione, ma soprattutto come gestione delle pavimentazioni stradali. Il controllo e il monitoraggio periodico dello stato di salute delle strade risulta fondamentale. In particolare affinché contribuisca a una maggiore durata di vita utile di esercizio delle pavimentazioni e quindi sulla sostenibilità dell'opera.

REQUISITI E PRESTAZIONI (UT)

01.08.R01 CAM: Sostenibilità ambientale dell'opera

Classe di Requisiti: Di salvaguardia dell'ambiente

Classe di Esigenza: Salvaguardia ambiente

Il progetto di nuova costruzione, di adeguamento e ampliamento e di manutenzione straordinaria delle infrastrutture stradali, dovrà assicurare la sostenibilità ambientale dell'opera.

Prestazioni:

I sistemi scelti dovranno prevedere sistemi atti a ridurre l'inquinamento dell'aria, delle acque superficiali e di falda e del suolo dovuto al traffico.

Livello minimo della prestazione:

Attraverso valutazioni tecnico-ambientali, sarà verificato il rispetto dei criteri dettati dalla normativa di settore.

01.08.R02 CAM: Valori adeguati dell'indice di riflessione solare

Classe di Requisiti: Visivi

Classe di Esigenza: Aspetto

Per i progetti di nuove strade urbane di tipo F e F-bis dovrà essere previsto l'impiego di soluzioni progettuali che conseguano un indice di riflessione solare adeguato.

Prestazioni:

In particolare l'SRI, per quanto riguarda la "Riduzione dell'impatto sul microclima e dell'inquinamento atmosferico", per le superfici impermeabili dovrà essere previsto l'uso di materiali ad alto indice di riflessione solare.

Livello minimo della prestazione:

I valori dell'indice di riflessione solare (Solar Reflectance Index, SRI) dovranno essere maggiore o uguale a 20, misurata tra 30 e 90 giorni dall'apertura al traffico, conformemente alla norma tecnica ASTM E1980-11(2019) Standard Practice for Calculating Solar Reflectance Index of Horizontal and Low-Sloped Opaque Surfaces. Per altre superfici esterne (es. percorsi pedonali, marciapiedi, piazze, piste ciclabili etc.): indice SRI = 29.

L'Indice di Riflettanza Solare (SRI) è un parametro che misura la capacità di un materiale di riflettere l'energia solare incidente. È un'unità di misura normalizzata che combina la riflettanza solare (SR) e l'emissività termica (epsilon).

L'SRI indica la capacità di un materiale di isolare termicamente (mediante protezione del substrato) quando esposto alla luce solare. Si esprime in scala da 1-100, anche se sono possibili valori negativi o superiori a 100.

Per le pavimentazioni stradali in galleria è richiesta una valutazione tecnico-ambientale sull'opportunità di utilizzo di materiali che abbiano un coefficiente medio di luminanza, definito nella norma UNI 11248 – Illuminazione stradale - Selezione delle categorie illuminotecniche non inferiore a 0,1.

01.08.R03 CAM: Efficienza funzionale e durata della pavimentazione

Classe di Requisiti: Durabilità tecnologica

Classe di Esigenza: Durabilità

Il progetto di pavimentazioni di nuove strade ed il progetto di risanamento profondo di pavimentazioni esistenti dovrà avere come obiettivo una vita utile adeguata.

Prestazioni:

Le pavimentazioni devono essere in grado di sopportare il passaggio del numero di assi standard previsti per i primi venti anni di esercizio ad esclusione dello strato di usura.

Livello minimo della prestazione:

Il progetto di pavimentazioni di nuove strade ed il progetto di risanamento profondo di pavimentazioni esistenti deve avere come

obiettivo una vita utile di 20 anni. In caso di risanamento superficiale, ossia di rifacimento di binder e usura o della sola usura, il progettista verifica che gli strati sottostanti, di base e fondazione, abbiano una adeguata portanza in relazione al carico di traffico in modo che l'intervento garantisca una durata teorica di almeno 5 anni.

01.08.R04 CAM: Temperatura di posa degli strati in conglomerato bituminoso

Classe di Requisiti: Durabilità tecnologica

Classe di Esigenza: Durabilità

La temperatura di posa degli strati in conglomerato bituminoso dovrà rispettare i parametri definiti dalla norma.

Prestazioni:

La temperatura di posa degli strati in conglomerato bituminoso potrà variare a secondo delle caratteristiche dei materiali da utilizzare e le specifiche tecniche per la corretta posa dei conglomerati bituminosi. Allo stesso modo anche le modalità e la frequenza dei controlli rispetto alla temperatura di posa in fase di esecuzione. Tale criterio non si applica alle pavimentazioni chiare, ai conglomerati bituminosi prodotti con bitumi modificati con elevato tenore di polimeri e alle miscele con leganti bituminosi epossidici.

Livello minimo della prestazione:

Per le strade urbane e per le tratte di strade extraurbane poste a distanze inferiori ai 1000 m dai centri abitati, delimitati così come previsto dall'articolo 5 del decreto del Presidente della Repubblica 16 dicembre 1992 n.495, "Regolamento di esecuzione e attuazione del Codice della strada", il progetto dovrà prevedere una temperatura massima di posa delle miscele bituminose di 120 °C (tecnologia dei conglomerati tiepidi).

Nei seguenti casi, invece, la temperatura massima di posa dovrà essere di 140°C:

- a) strati della pavimentazione per i quali siano richiesti particolari prestazioni acustiche sulla base dei criteri riferiti all' "Emissione acustica delle pavimentazioni" e all'"Emissione acustica delle pavimentazioni";
- b) strati della pavimentazione per i quali è previsto l'utilizzo di conglomerati bituminosi preparati con bitumi modificati oppure di conglomerati bituminosi additivati con compound polimerici.

Oltre i 1000 metri dai centri abitati sarà consentita una temperatura di posa massima di 150 °C per conglomerati bituminosi con bitume normale, e di 165 °C per conglomerati bituminosi prodotti con bitumi modificati ad alta viscosità, di cui alla lettera b).

01.08.R05 CAM: Emissione acustica delle pavimentazioni

Classe di Requisiti: Acustici

Classe di Esigenza: Benessere

Nel caso di realizzazione di nuove strade, manutenzione straordinaria o adeguamento, devono essere utilizzate miscele per strati di usura, aventi prestazioni acustiche tali da contenere il rumore da rotolamento immesso nell'ambiente circostante, a condizione che non si verifichi una riduzione delle prestazioni, comprese l'aderenza.

Prestazioni:

Le miscele degli strati di usura devono garantire livelli di emissione acustica adeguati nel rispetto della normativa vigente.

Livello minimo della prestazione:

A tal fine, le miscele devono garantire, fatte salve le prestazioni meccaniche e funzionali dello strato di usura necessarie per la sicurezza, un livello di emissione acustica LCPX, rilevabile con il metodo Close Proximity (CPX) secondo la norma UNI EN ISO 11819-2, inferiore ai valori limite indicati di seguito, per le miscele per strati di usura di tipo chiuso:

Velocità in km/h=	40	50	60	70	80	90	110	130
LcpX + 0 limite in dB(A)=	88,0	91,0	93,5	96,0	97,5	99,0	101,5	103,5

Il valore LcpX + 0 si riferisce al tempo zero di apertura al traffico. Le prove devono mettere in evidenza che i risultati sperimentali rispettino il livello dichiarato in progetto di LcpX + 0 dB(A). Le prove vengono effettuate non prima di 4 settimane e non oltre 12 settimane dall'apertura al traffico del tratto di pavimentazione interessato dalla verifica.

01.08.R06 CAM: Riutilizzabilità del conglomerato bituminoso di recupero

Classe di Requisiti: Di salvaguardia dell'ambiente

Classe di Esigenza: Salvaguardia ambiente

Il conglomerato bituminoso impiegato deve possedere caratteristiche tali da poter essere recuperato e riutilizzato.

Prestazioni:

In particolare vanno rispettate le seguenti definizioni e parametri:

Fresato: materiale della pavimentazione stradale rimosso mediante fresatura a freddo.

Conglomerato bituminoso di recupero (RA): conglomerato bituminoso proveniente dalla demolizione della pavimentazione mediante fresatura a freddo (c.d. fresato), oppure con altre macchine di cantiere, ottenuto in sito, lavorato, adatto e pronto per essere utilizzato come materiale costituente per conglomerato bituminoso.

Granulato di conglomerato bituminoso: conglomerato bituminoso che ha cessato di essere rifiuto a seguito di una o più operazioni di recupero di cui all'articolo 184 -ter, comma 1, del decreto legislativo 3 aprile 2006, n. 152, e nel rispetto delle disposizioni del D.M. 28 marzo, n. 69, Regolamento recante disciplina della cessazione della qualifica di rifiuto di conglomerato bituminoso ai sensi dell'articolo 184 -ter, comma 2 del decreto legislativo 3 aprile 2006, n. 152. In tale criterio è fatto riferimento al volume del materiale perché è ritenuto che il progettista

trovi più semplice applicare il criterio, rispetto al criterio "2.3.1 Circolarità dei prodotti da costruzione", elaborato in riferimento ai prodotti da costruzione per i quali le caratteristiche sono stabilite rispetto al peso.

Livello minimo della prestazione:

- Per gli interventi di risanamento profondo che includono lo strato di fondazione, il progettista adotta soluzioni tecniche tali da consentire l'utilizzo di almeno il 70% in volume di materia recuperata, riciclata o di sottoprodotti, riferito al peso del prodotto finito, secco su secco;
- Per gli interventi di risanamento profondo che non includono lo strato di fondazione, valgono le prescrizioni di cui al criterio "2.3.1 Circolarità dei prodotti da costruzione";
- L'obiettivo del 70% di materia riciclata può essere perseguito con la stabilizzazione dello strato di fondazione e con il riutilizzo del conglomerato bituminoso di recupero nella produzione dei conglomerati bituminosi a caldo, nella realizzazione di strati di base a freddo e di strati di fondazione stabilizzati con cemento ed emulsione bituminosa o bitume schiumato;
- Nelle tecniche di riciclaggio a freddo, ossia base a freddo e strati di fondazione stabilizzati con cemento ed emulsione bituminosa o bitume schiumato, che prevedono la miscelazione in sito mediante macchine stabilizzatrici, può essere impiegato direttamente il freato proveniente dalla demolizione della pavimentazione esistente;
- Qualora sia prevista la miscelazione mediante impianti mobili o impianti fissi deve essere impiegato granulato di conglomerato bituminoso eventualmente integrato con aggregati naturali o di materia recuperata, riciclata o di sottoprodotti;
- Negli interventi di manutenzione di tipo superficiale, ossia che includono binder e tappeto di usura, si rimanda al criterio "2.3.1 Circolarità dei prodotti da costruzione" per le percentuali di reimpiego del materiale previste per ciascuno strato;
- Il granulato di conglomerato bituminoso riutilizzato può non essere necessariamente il conglomerato bituminoso di recupero proveniente dalla demolizione della pavimentazione oggetto dell'intervento, ma può provenire anche da altri siti di stoccaggio, purché conforme alle prescrizioni delle norme vigenti in materia ambientale;
- Nella costruzione di nuove strade, il progetto prevede l'impiego di almeno il 20% di granulato di conglomerato bituminoso, riferito al volume complessivo degli strati della pavimentazione.

01.08.R07 CAM: Circolarità dei prodotti da costruzione

Classe di Requisiti: Di salvaguardia dell'ambiente

Classe di Esigenza: Salvaguardia ambiente

I prodotti da costruzione impiegati dovranno avere specifiche tecniche secondo quanto stabilito dalla normativa vigente.

Prestazioni:

I prodotti da costruzione impiegati dovranno contenere percentuali minime di materia recuperata, riciclata o di sottoprodotti, secondo quanto previsto dalla normativa vigente.

Livello minimo della prestazione:

Il progetto di nuova costruzione di strade prevede l'impiego di prodotti da costruzione con un contenuto minimo di materia recuperata, riciclata o di sottoprodotti, riferito al peso del prodotto finito, secco su secco, secondo le percentuali minime di seguito indicate, garantendo complessivamente le stesse prestazioni ottenibili con materiali di primo impiego. Nel caso di interventi su strade esistenti, la materia recuperata proviene, per quanto possibile dallo stesso corpo stradale oggetto di intervento.

Corpo stradale:

Bonifica del piano di posa del rilevato $\geq 70\%$

Corpo del rilevato $\geq 70\%$

Sottofondo $\geq 70\%$

Strati di fondazione o base in pavimentazioni flessibili e semirigide:

Fondazione in misto granulare non legato $\geq 50\%$

Fondazione in misto granulare legato (con legante idraulico o legante idrocarburico) $\geq 50\%$

Misto cementato $\geq 50\%$

Strati in conglomerato bituminoso per pavimentazioni flessibili e semirigide:

Conglomerati con bitumi normali

Base o Base/binder $\geq 35\%$

Collegamento o Binder $\geq 30\%$

Usure chiuse $\geq 15\%$

Conglomerati con bitumi modificati con polimeri oppure conglomerati bituminosi additivati con compound polimerici

Base o Base/binder $\geq 25\%$

Collegamento o Binder $\geq 20\%$

Usure chiuse e drenanti $\geq 10\%$

Pavimentazioni rigide (In calcestruzzo o resina):

Fondazione in misto granulare $\geq 50\%$

Misto cementato $\geq 50\%$

Lastra in calcestruzzo $\geq 5\%$

01.08.R08 Utilizzo di materiali, elementi e componenti ad elevato potenziale di riciclabilità

Classe di Requisiti: Utilizzo razionale delle risorse

Classe di Esigenza: Salvaguardia ambiente

Utilizzo di materiali, elementi e componenti con un elevato grado di riciclabilità

Prestazioni:

Nelle scelte progettuali di materiali, elementi e componenti si dovrà tener conto del loro grado di riciclabilità in funzione dell'ubicazione del cantiere, del loro ciclo di vita, degli elementi di recupero, ecc.

Livello minimo della prestazione:

Calcolare la percentuale di materiali da avviare ai processi di riciclaggio. Determinare la percentuale in termini di quantità (kg) o di superficie (mq) di materiale impiegato nell'elemento tecnico in relazione all'unità funzionale assunta.

01.08.R09 Riduzione degli impatti negativi nelle operazioni di manutenzione

Classe di Requisiti: Di salvaguardia dell'ambiente

Classe di Esigenza: Salvaguardia ambiente

All'interno del piano di manutenzione redatto per l'opera interessata, dovranno essere inserite indicazioni che favoriscano la diminuzione di impatti sull'ambiente attraverso il minore utilizzo di sostanze tossiche, favorendo la riduzione delle risorse.

Prestazioni:

Favorire l'impiego di materiali e componenti caratterizzati da un lungo ciclo di vita e da efficiente manutenibilità e riutilizzabilità degli stessi. In fase progettuale optare per la composizione dell'edificio dei sub-sistemi, utilizzando tecnologie e soluzioni mirate a facilitare gli interventi di manutenzione e a ridurre la produzione di rifiuti.

Livello minimo della prestazione:

Utilizzo di materiali e componenti con basse percentuali di interventi manutentivi.

ELEMENTI MANUTENIBILI DELL'UNITÀ TECNOLOGICA:

- ° 01.08.01 Terra stabilizzata

Terra stabilizzata

Unità Tecnologica: 01.08

Pavimentazioni stradali a basso impatto ambientale

La terra stabilizzata, viene impiegata per realizzare pavimentazioni e superfici di diverso genere mediante l'utilizzo di leganti certificati e stabilizzanti per la realizzazione di viali in parchi pubblici, aree con vincolo paesaggistico, aziende agricole e aree archeologiche e strade, con un'alta permeabilità e un impatto estetico gradevole con un alta permeabilità e protezione dalle buche.

ANOMALIE RISCONTRABILI

01.08.01.A01 Alterazione cromatica

Variazione di uno o più parametri che definiscono il colore.

01.08.01.A02 Bolle

Alterazione della superficie del rivestimento caratterizzata dalla presenza di bolle dovute ad errori di posa congiuntamente alla mancata adesione del rivestimento in alcune parti.

01.08.01.A03 Degrado sigillante

Distacco e perdita di elasticità dei materiali utilizzati per le sigillature impermeabilizzanti e dei giunti.

01.08.01.A04 Deposito superficiale

Accumulo di pulviscolo atmosferico o di altri materiali estranei, di spessore variabile, poco coerente e poco aderente alla superficie del rivestimento.

01.08.01.A05 Disgregazione

Decoesione caratterizzata da distacco di granuli o cristalli sotto minime sollecitazioni meccaniche.

01.08.01.A06 Distacco

Disgregazione e distacco di parti notevoli del materiale che può manifestarsi anche mediante espulsione di elementi prefabbricati dalla loro sede.

01.08.01.A07 Erosione superficiale

Asportazione di materiale dalla superficie dovuta a processi di natura diversa. Quando sono note le cause di degrado, possono essere utilizzati anche termini come erosione per abrasione o erosione per corrasione (cause meccaniche), erosione per corrosione (cause chimiche e biologiche), erosione per usura (cause antropiche).

01.08.01.A08 Fessurazioni

Presenza di discontinuità nel materiale con distacchi macroscopici delle parti.

01.08.01.A09 Mancanza

Caduta e perdita di parti del materiale del manufatto.

01.08.01.A10 Perdita di elementi

Perdita di elementi e parti del rivestimento.

01.08.01.A11 Basso grado di riciclabilità

Utilizzo nelle fasi manutentive di materiali, elementi e componenti con un basso grado di riciclabilità.

01.08.01.A12 Contenuto eccessivo di sostanze tossiche

Contenuto eccessivo di sostanze tossiche all'interno dei prodotti utilizzati nelle fasi manutentive.

CONTROLLI ESEGUIBILI DA PERSONALE SPECIALIZZATO

01.08.01.C01 Controllo generale delle parti a vista

Cadenza: ogni 12 mesi

Tipologia: Controllo a vista

Controllo dello stato di conservazione delle finiture e verifica del grado di usura, di erosione, delle parti in vista. Controllare l'uniformità dell'aspetto cromatico delle superfici. Riscontro di eventuali anomalie (depositi, macchie, efflorescenze, microfessurazioni, ecc.).

• Anomalie riscontrabili: 1) *Alterazione cromatica*; 2) *Bolle*; 3) *Degrado sigillante*; 4) *Deposito superficiale*; 5) *Disgregazione*; 6) *Distacco*; 7) *Erosione superficiale*; 8) *Fessurazioni*; 9) *Mancanza*; 10) *Perdita di elementi*.

• Ditte specializzate: *Specializzati vari*.

01.08.01.C02 Controllo del grado di riciclabilità

Cadenza: quando occorre

Tipologia: Controllo

Controllare che nelle fasi manutentive vengano impiegati materiali, elementi e componenti con un elevato grado di riciclabilità.

- Requisiti da verificare: 1) *Utilizzo di materiali, elementi e componenti ad elevato potenziale di riciclabilità.*
- Anomalie riscontrabili: 1) *Basso grado di riciclabilità.*
- Ditte specializzate: *Tecnici di livello superiore.*

01.08.01.C03 Controllo del contenuto di sostanze tossiche

Cadenza: quando occorre

Tipologia: Controllo

Nelle fasi di manutenzione dell'opera interessata, utilizzare prodotti e materiali con minore contenuto di sostanze tossiche che favoriscano la diminuzione di impatti sull'ambiente e favorendo la riduzione delle risorse.

- Requisiti da verificare: 1) *Riduzione degli impatti negativi nelle operazioni di manutenzione.*
- Anomalie riscontrabili: 1) *Contenuto eccessivo di sostanze tossiche.*
- Ditte specializzate: *Tecnici di livello superiore.*

MANUTENZIONI ESEGUIBILI DA PERSONALE SPECIALIZZATO

01.08.01.I01 Pulizia delle superfici

Cadenza: quando occorre

Pulizia delle parti superficiali, rimozione di macchie, depositi e sporco mediante spazzolatura e lavaggio con acqua e soluzioni adatte al tipo di rivestimento.

- Ditte specializzate: *Specializzati vari.*

01.08.01.I02 Ripristino degli strati protettivi

Cadenza: quando occorre

Ripristino degli strati protettivi, previa accurata pulizia delle superfici, con soluzioni chimiche appropriate che non alterino le caratteristiche fisico-chimiche del materiale ed in particolare di quelle visive cromatiche.

- Ditte specializzate: *Specializzati vari.*

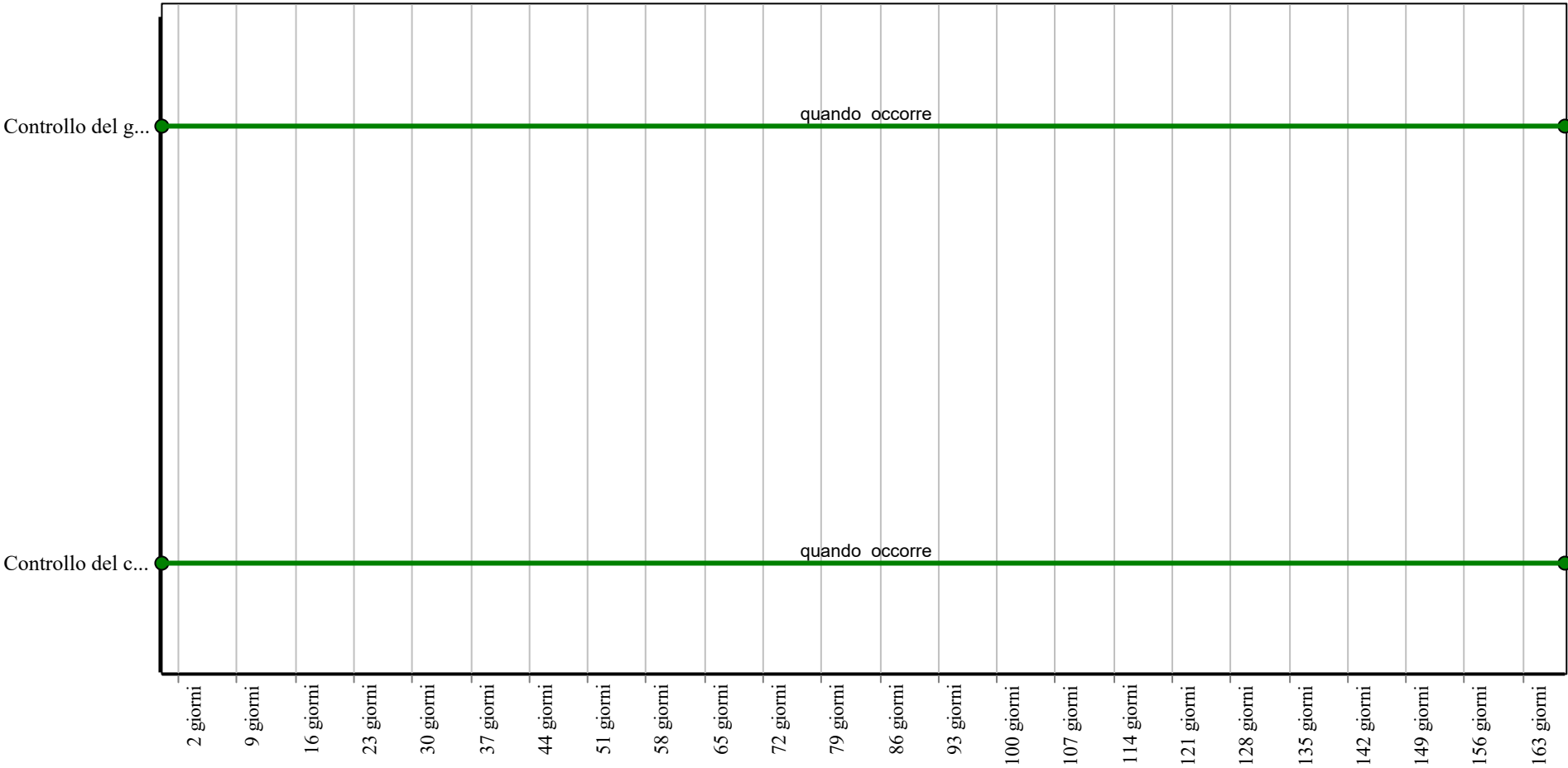
01.08.01.I03 Sostituzione delle parti degradate

Cadenza: quando occorre

Sostituzione delle parti degradate e/o usurati con altri materiali analoghi previa rimozione delle zone deteriorate e relativa preparazione del fondo.

- Ditte specializzate: *Specializzati vari.*

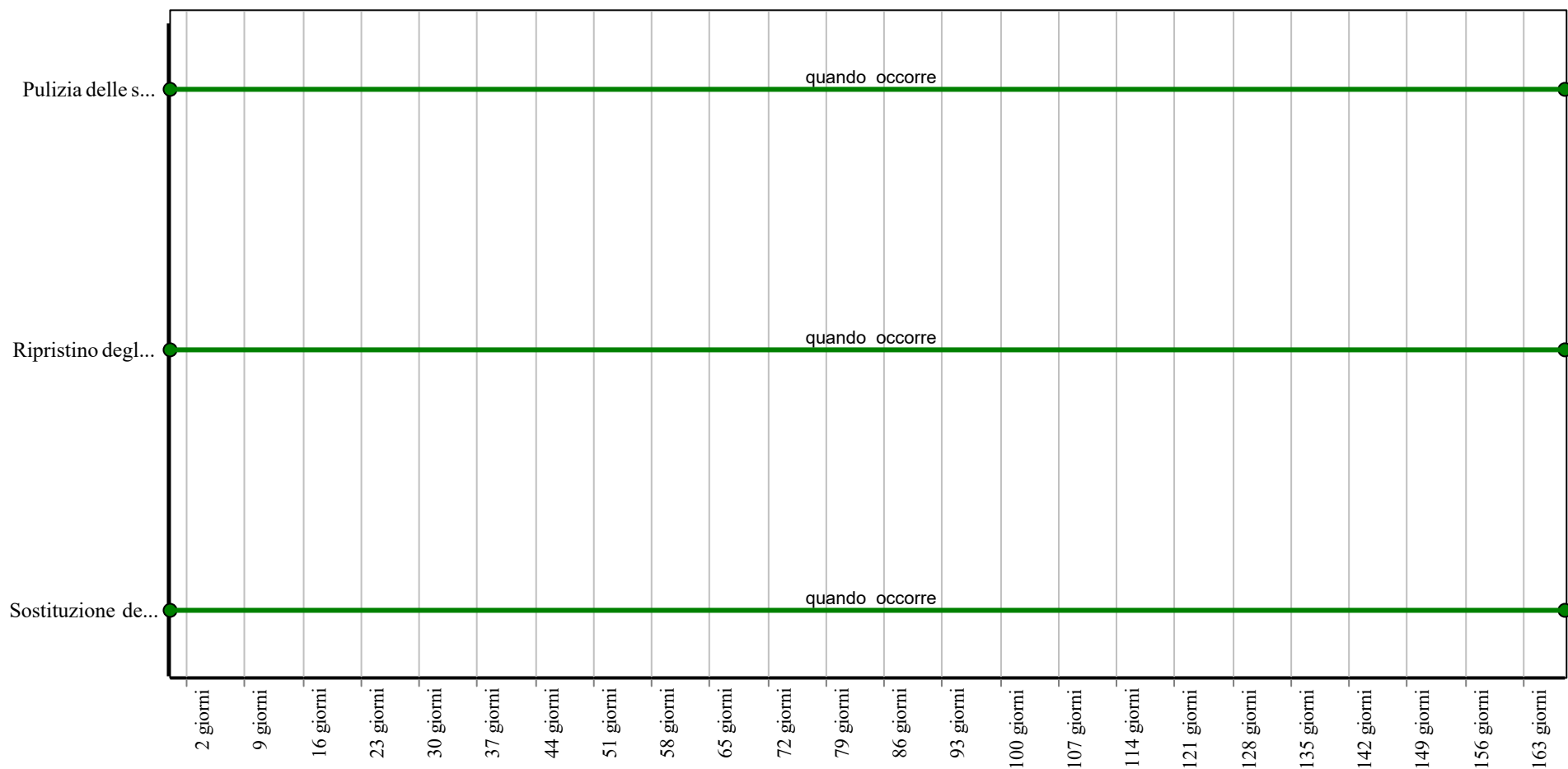
Controlli: Terra stabilizzata



Corpo d'Opera: RIORGANIZZAZIONE DELLA VIABILITA' PUBBLICA TRA VIA VITTORIO MASIANI E VIA DEL CHESE IN COMUNE DI SCANDICCI

Unità Tecnologica: Pavimentazioni stradali a basso impatto ambientale

Interventi: Terra stabilizzata



Corpo d'Opera: RIORGANIZZAZIONE DELLA VIABILITA' PUBBLICA TRA VIA VITTORIO MASIANI E VIA DEL CHESE IN COMUNE DI SCANDICCI

Unità Tecnologica: Pavimentazioni stradali a basso impatto ambientale

Interventi di semina e rivestimenti

L'ingegneria naturalistica è una disciplina che utilizza insieme soluzioni ingegneristiche e tecniche agroforestali e naturalistiche per ricondurre ambienti modificati dall'uomo o dagli agenti naturali ad un sufficiente livello di stabilità ecologica e di naturalità.

I principali interventi sono quelli di rivegetazione e/o di regolazione degli equilibri fra vegetazione, suolo e acqua attuati secondo le diverse tecniche quali:

- Interventi di semina e rivestimenti per la riconfigurazione delle superfici (creazione di manti erbosi anche con idrosemina, semine, stuoie);
- Interventi stabilizzanti delle scarpate quali piantagioni, copertura diffusa, viminata, fascinata, cordonata, gradonata, graticciata, palificata);
- interventi di consolidamento quali grata viva, gabbionate e materassi rinverditi, terra rinforzata, scogliera rinverdita;
- Interventi costruttivi particolari quali pennello vivo, traversa viva, cuneo filtrante, rampa a blocchi, briglia in legname e pietrame, muro vegetativo, barriera vegetativa antirumore.

REQUISITI E PRESTAZIONI (UT)

01.09.R01 Salvaguardia del sistema del verde

Classe di Requisiti: Salvaguardia dei sistemi naturalistici e paesaggistici

Classe di Esigenza: Salvaguardia ambiente

Salvaguardia dei sistemi naturalistici e paesaggistici attraverso la protezione del sistema del verde.

Prestazioni:

Tutela e difesa dell'ambiente attraverso la conservazione, la valorizzazione e l'incremento delle specie vegetali ed autoctone.

Livello minimo della prestazione:

In particolare dovrà essere assicurato il rispetto delle essenze vegetali arboree ed autoctone presenti nell'area oggetto di intervento, attraverso una opportuna selezione e separazione delle specie malate o in stato di deperimento. Nel caso di nuovi impianti, assicurare l'inserimento di idonee essenze arboree autoctone.

01.09.R02 Tutela e valorizzazione della diversità biologica del contesto naturalistico

Classe di Requisiti: Salvaguardia dei sistemi naturalistici e paesaggistici

Classe di Esigenza: Salvaguardia ambiente

La proposta progettuale dell'opera dovrà avere un impatto minimo sul sistema naturalistico.

Prestazioni:

La salvaguardia dei sistemi naturalistici e paesaggistici, attraverso la proposta progettuale dell'opera dovrà avere un impatto minimo sui sistemi delle reti ecologiche.

Livello minimo della prestazione:

Dovranno essere rispettati i criteri dettati dalla normativa di settore.

ELEMENTI MANUTENIBILI DELL'UNITÀ TECNOLOGICA:

- 01.09.01 Idrosemina
- 01.09.02 Semina a spaglio

Idrosemina

Unità Tecnologica: 01.09

Interventi di semina e rivestimenti

La tecnica della idrosemina viene utilizzata negli interventi di rivestimento e consolidamento a protezione di superfici in erosione; tale intervento viene attuato mediante idro seminatrice a pressione atta a garantire l'irrorazione a distanza e lo spargimento omogeneo della miscela.

Infatti l'idro semina oltre ai semi provvede a spargere:

- collante per il fissaggio dei semi e alla creazione di una pellicola antierosiva sulla superficie del terreno; si tratta di un collante particolare che non inibisce la crescita e che al contempo favorisce il trattenimento dell'acqua nel terreno nelle fasi iniziali di sviluppo;
- concime organico e/o inorganico;
- acqua in quantità idonea alle diluizioni richieste;
- altri ammendanti e inoculi.

Esistono diversi procedimenti per l'esecuzione delle idro semine; i materiali e le quantità brevettate sono le seguenti:

- semi di specie erbacee e suffruticose (20÷60 gr/mq);
- acqua (1÷30 l/mq);
- concimi organici e/o inorganici (50÷200 gr/mq);
- ammendanti (60÷300 gr/mq);
- collanti (bitume, colloidali organici, colloidali argillo-umici, polimeri di sintesi, 10÷100 gr/mq);
- fitoregolatori (ormoni vegetali).

Esiste anche una variante dell'idrosemina ed è quella "a spessore" in cui la miscela prevede in aggiunta un collante, detto "mulch", composto da paglia, fieno, cellulosa, torba bionda, torba scura, sfarinati, ecc. (60÷300 gr/mq) che ha la funzione di legare insieme sementi, concimi, ammendanti e mulch e far aderire la miscela al terreno.

Altra variante dell'idro semina è il metodo "nero-verde" che prevede l'utilizzo del bitume come legante e l'idro semina è effettuata su terreno ricoperto da uno strato di paglia (circa 750 gr/ mq) che viene fissato mediante aspersione di una speciale soluzione bituminosa diluita in acqua fredda.

ANOMALIE RISCONTRABILI

01.09.01.A01 Crescita di vegetazione spontanea

Crescita di vegetazione infestante (arborea, arbustiva ed erbacea) con relativo danno fisiologico, meccanico ed estetico della semina.

01.09.01.A02 Mancanza di semi

Si presenta con zone prive di erba o con zolle scarsamente gremite.

01.09.01.A03 Pendenza eccessiva

Eccessiva pendenza dei terreni che provoca lo scivolamento delle sementi.

01.09.01.A04 Superfici dilavate

Eccessivo dilavamento delle superfici che non consente l'attecchimento delle sementi per mancanza di terreno vegetale.

CONTROLLI ESEGUIBILI DA PERSONALE SPECIALIZZATO

01.09.01.C01 Controllo generale

Cadenza: ogni mese

Tipologia: Controllo a vista

Controllare l'integrità della semina e l'assenza di zolle mancanti lungo le superfici da rivestire. Verificare l'assenza di crescita di vegetazione spontanea e depositi, (pietre, rami, ecc.) lungo le superfici erbose. Controllare lo spessore del terreno vegetale per l'attecchimento delle sementi.

- Anomalie riscontrabili: 1) Mancanza di semi; 2) Crescita di vegetazione spontanea; 3) Superfici dilavate.
- Ditte specializzate: *Generico, Giardiniere.*

01.09.01.C02 Controllo composizione semina

Cadenza: ogni mese

Tipologia: Ispezione a vista

Verificare che la semina sia effettuata con specie autoctone e vegetale che si addicono ai luoghi.

- Requisiti da verificare: 1) *Salvaguardia del sistema del verde;* 2) *Tutela e valorizzazione della diversità biologica del contesto naturalistico.*
- Anomalie riscontrabili: 1) *Mancanza di semi.*
- Ditte specializzate: *Giardiniere.*

MANUTENZIONI ESEGUIBILI DA PERSONALE SPECIALIZZATO

01.09.01.I01 Fertilizzazione

Cadenza: quando occorre

Fertilizzazione della semina e reintegrazione dei nutrienti mediante l'impiego di concimi chimici ternari ed organo-minerali in funzione delle qualità vegetali.

- Ditte specializzate: *Giardiniere, Specializzati vari.*

01.09.01.I02 Irrigazione

Cadenza: quando occorre

Irrigazione periodica con getti di acqua a pioggia e/o con innaffiatori automatici a tempo regolati in funzione delle stagioni e dei fabbisogni delle essenze.

- Ditte specializzate: *Giardiniere.*

01.09.01.I03 Preparazione terreno

Cadenza: quando occorre

Preparazione del letto di impianto mediante vangatura, rastrellamento e rullatura del terreno. Semina dei miscugli fino alla copertura delle superfici in uso. In caso di scarpate spargere i semi su un letto di paglia o fieno o fibre naturali e sintetiche per evitare il rotolamento dei semi.

- Ditte specializzate: *Giardiniere.*

01.09.01.I04 Pulizia

Cadenza: ogni mese

Rimozione e pulizia di depositi ed oggetti estranei (sassi, carta, lattine, ecc.) mediante l'uso di attrezzatura adeguata (pinze, guanti, contenitori specifici, ecc.).

- Ditte specializzate: *Generico.*

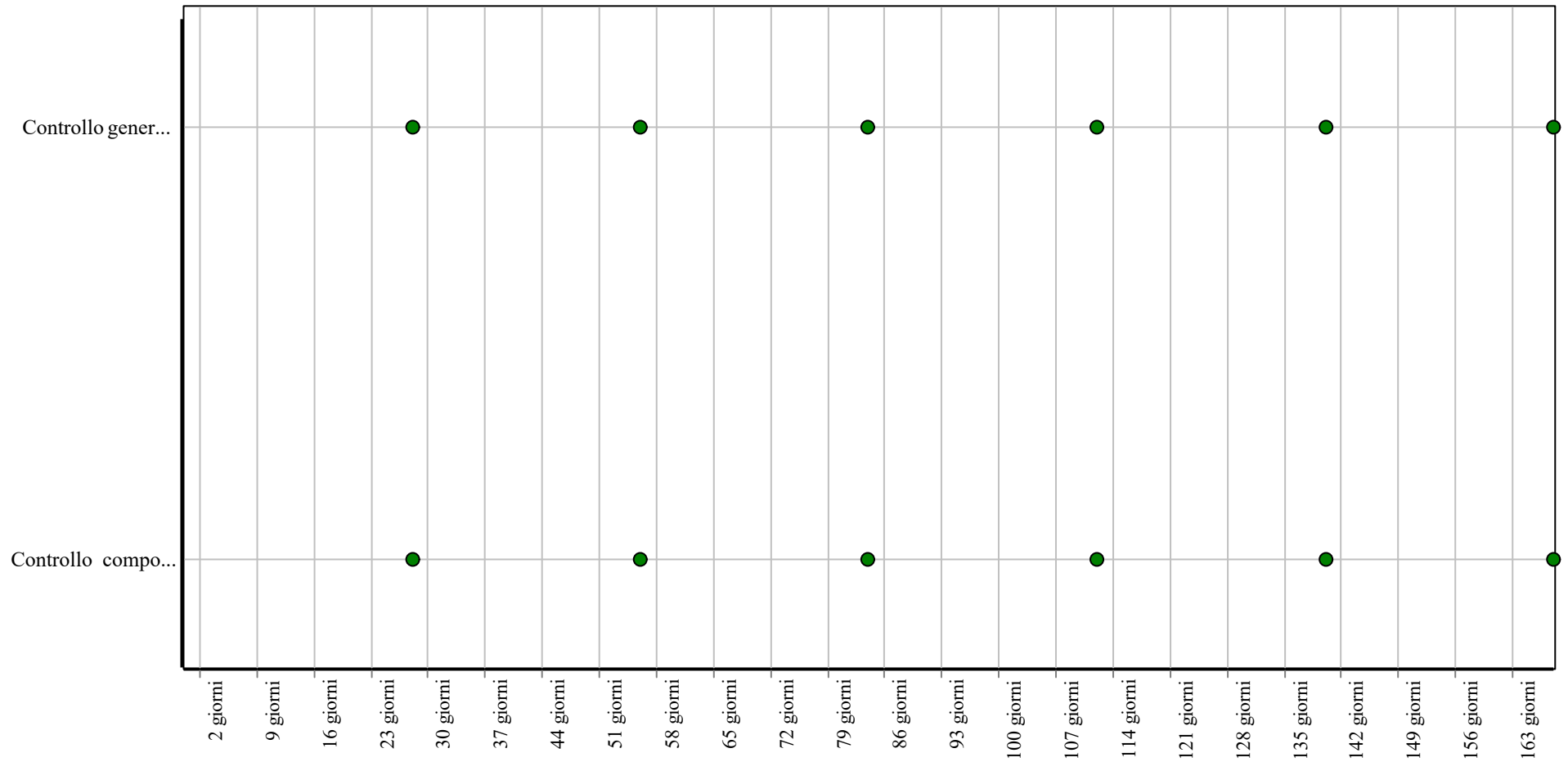
01.09.01.I05 Taglio periodico

Cadenza: ogni 2 mesi

Pulizia accurata delle superfici seminate e rasatura delle piante in eccesso eseguito manualmente e/o con mezzi idonei. Estirpatura di piante estranee.

- Ditte specializzate: *Giardiniere.*

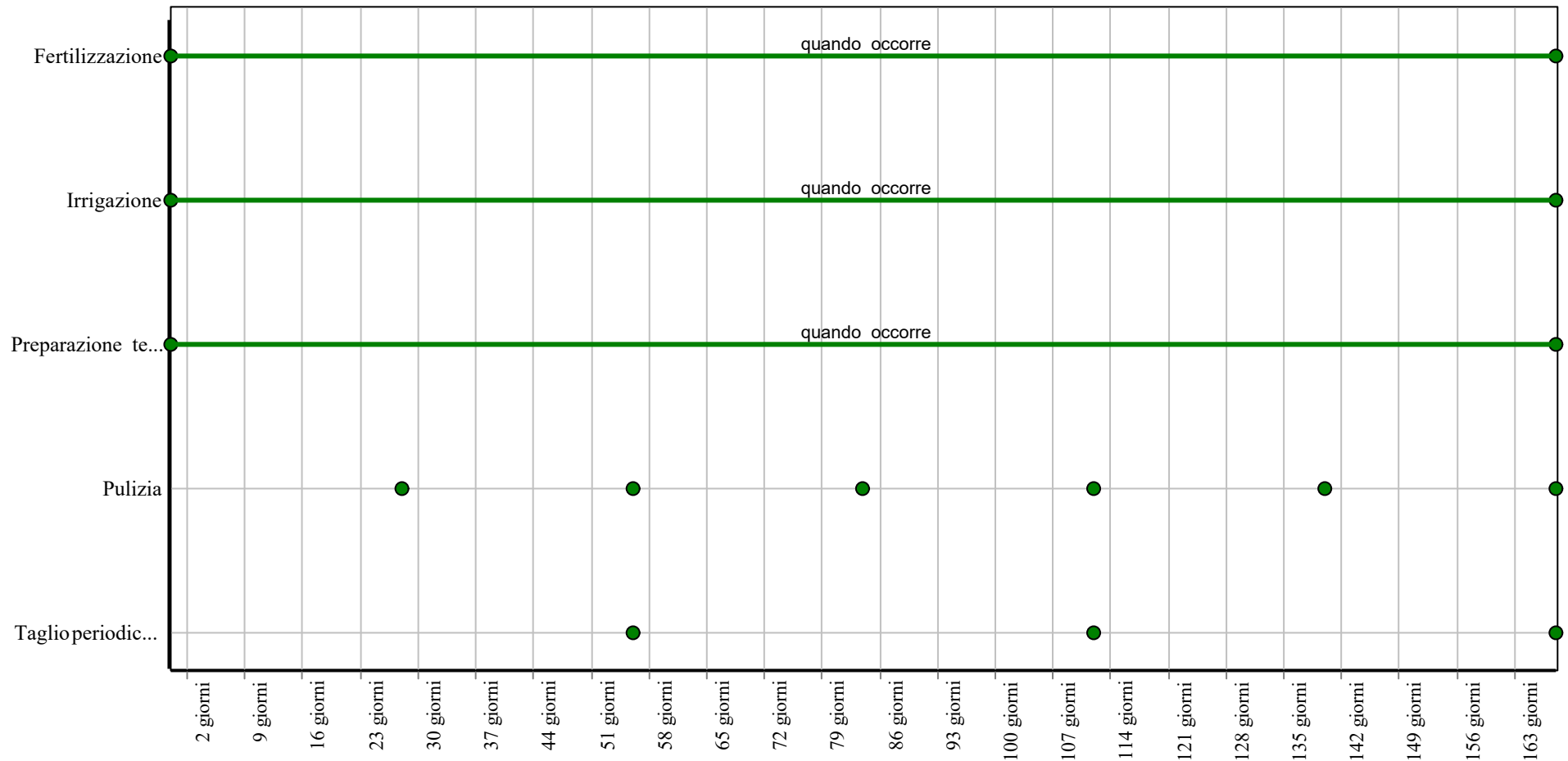
Controlli: Idrosemina



Corpo d'Opera: RIORGANIZZAZIONE DELLA VIABILITA' PUBBLICA TRA VIA VITTORIO MASIANI E VIA DEL CHESE IN COMUNE DI SCANDICCI

Unità Tecnologica: Interventi di semina e rivestimenti

Interventi: Idrosemina



Corpo d'Opera: RIORGANIZZAZIONE DELLA VIABILITA' PUBBLICA TRA VIA VITTORIO MASIANI E VIA DEL CHESE IN COMUNE DI SCANDICCI

Unità Tecnologica: Interventi di semina e rivestimenti

Semina a spaglio

Unità Tecnologica: 01.09

Interventi di semina e rivestimenti

La tecnica della semina a spaglio viene utilizzata negli interventi di rivestimento e consolidamento a protezione di superfici in erosione; si tratta di un intervento finale a completamento di altri tipi di opere stabilizzanti e viene attuato con piante erbacee e suffruticose mediante spargimento manuale o meccanico di miscele di sementi idonee alle condizioni pedoclimatiche e biologiche del sito di intervento.

ANOMALIE RICONTRABILI

01.09.02.A01 Crescita di vegetazione spontanea

Crescita di vegetazione infestante (arborea, arbustiva ed erbacea) con relativo danno fisiologico, meccanico ed estetico della semina.

01.09.02.A02 Mancanza di semi

Si presenta con zone prive di erba o con zolle scarsamente gremite.

01.09.02.A03 Pendenza eccessiva

Eccessiva pendenza dei terreni che provoca lo scivolamento delle sementi.

01.09.02.A04 Superfici dilavate

Eccessivo dilavamento delle superfici che non consente l'attecchimento delle sementi per mancanza di terreno vegetale.

CONTROLLI ESEGUIBILI DA PERSONALE SPECIALIZZATO

01.09.02.C01 Controllo generale

Cadenza: ogni mese

Tipologia: Controllo a vista

Controllare l'integrità della semina e l'assenza di zolle mancanti lungo le superfici da rivestire. Verificare l'assenza di crescita di vegetazione spontanea e depositi, (pietre, rami, ecc.) lungo le superfici erbose. Controllare lo spessore del terreno vegetale per l'attecchimento delle sementi.

- Anomalie riscontrabili: 1) Mancanza di semi; 2) Crescita di vegetazione spontanea; 3) Superfici dilavate.
- Ditte specializzate: *Generico, Giardiniere.*

01.09.02.C02 Controllo composizione semina

Cadenza: ogni mese

Tipologia: Ispezione a vista

Verificare che la semina sia effettuata con specie autoctone e vegetale che si addicono ai luoghi.

- Requisiti da verificare: 1) *Salvaguardia del sistema del verde;* 2) *Tutela e valorizzazione della diversità biologica del contesto naturalistico.*
- Anomalie riscontrabili: 1) *Mancanza di semi.*
- Ditte specializzate: *Giardiniere.*

MANUTENZIONI ESEGUIBILI DA PERSONALE SPECIALIZZATO

01.09.02.I01 Fertilizzazione

Cadenza: quando occorre

Fertilizzazione della semina e reintegrazione dei nutrienti mediante l'impiego di concimi chimici ternari ed organo-minerali in funzione delle qualità vegetali.

- Ditte specializzate: *Giardiniere, Specializzati vari.*

01.09.02.I02 Irrigazione

Cadenza: quando occorre

Irrigazione periodica con getti di acqua a pioggia e/o con innaffiatori automatici a tempo regolati in funzione delle stagioni e dei fabbisogni delle essenze.

- Ditte specializzate: *Giardiniere.*

01.09.02.I03 Preparazione terreno

Cadenza: quando occorre

Preparazione del letto di impianto mediante vangatura, rastrellamento e rullatura del terreno. Semina dei miscugli fino alla copertura delle superfici in uso. In caso di scarpate spargere i semi su un letto di paglia o fieno o fibre naturali e sintetiche per evitare il rotolamento dei semi.

- Ditte specializzate: *Giardiniere*.

01.09.02.I04 Pulizia

Cadenza: ogni mese

Rimozione e pulizia di depositi ed oggetti estranei (sassi, carta, lattine, ecc.) mediante l'uso di attrezzatura adeguata (pinze, guanti, contenitori specifici, ecc.).

- Ditte specializzate: *Giardiniere*.

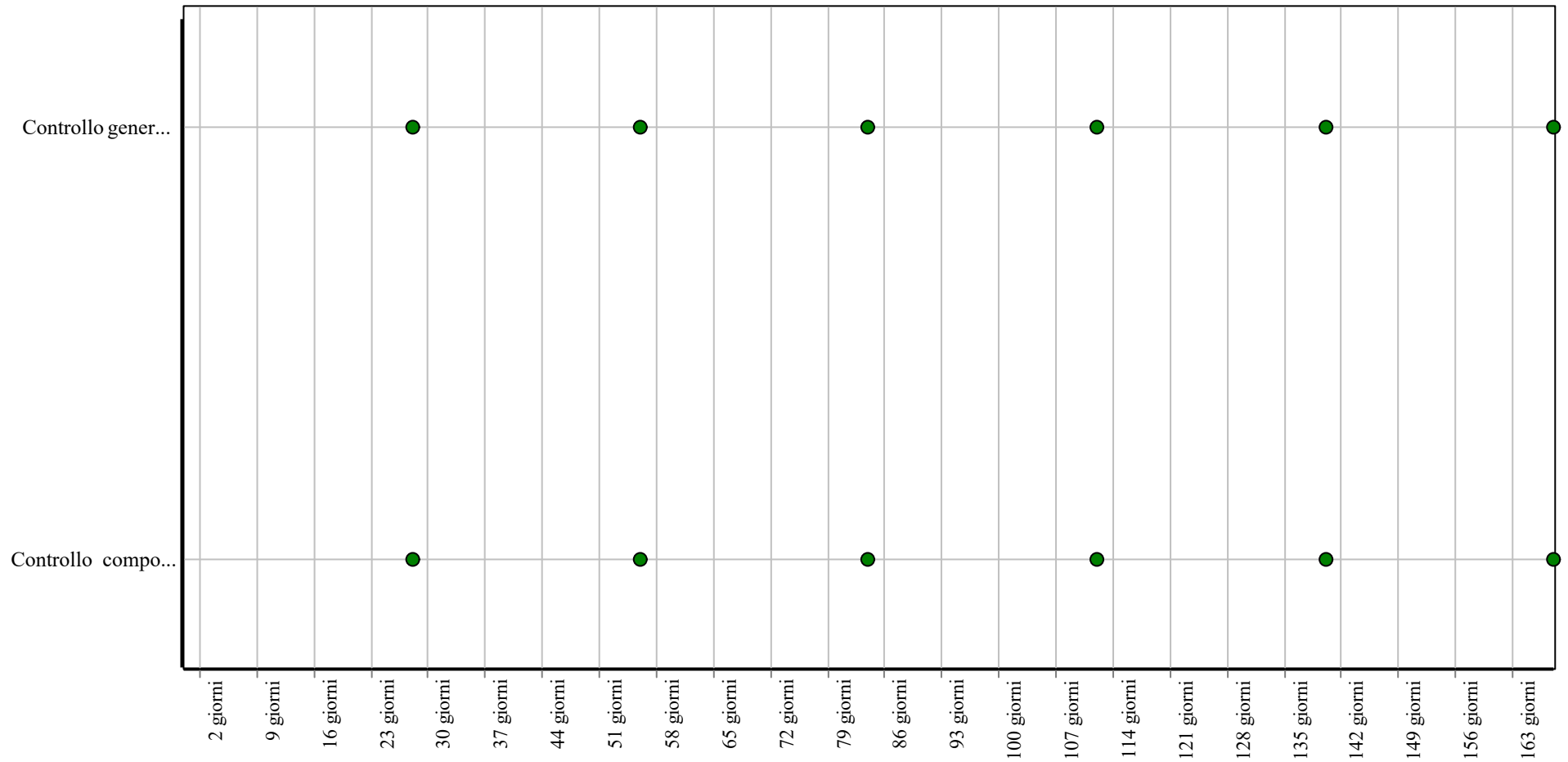
01.09.02.I05 Taglio periodico

Cadenza: ogni 2 mesi

Pulizia accurata delle superfici seminate e rasatura delle piante in eccesso eseguito manualmente e/o con mezzi idonei. Estirpatura di piante estranee.

- Ditte specializzate: *Giardiniere*.

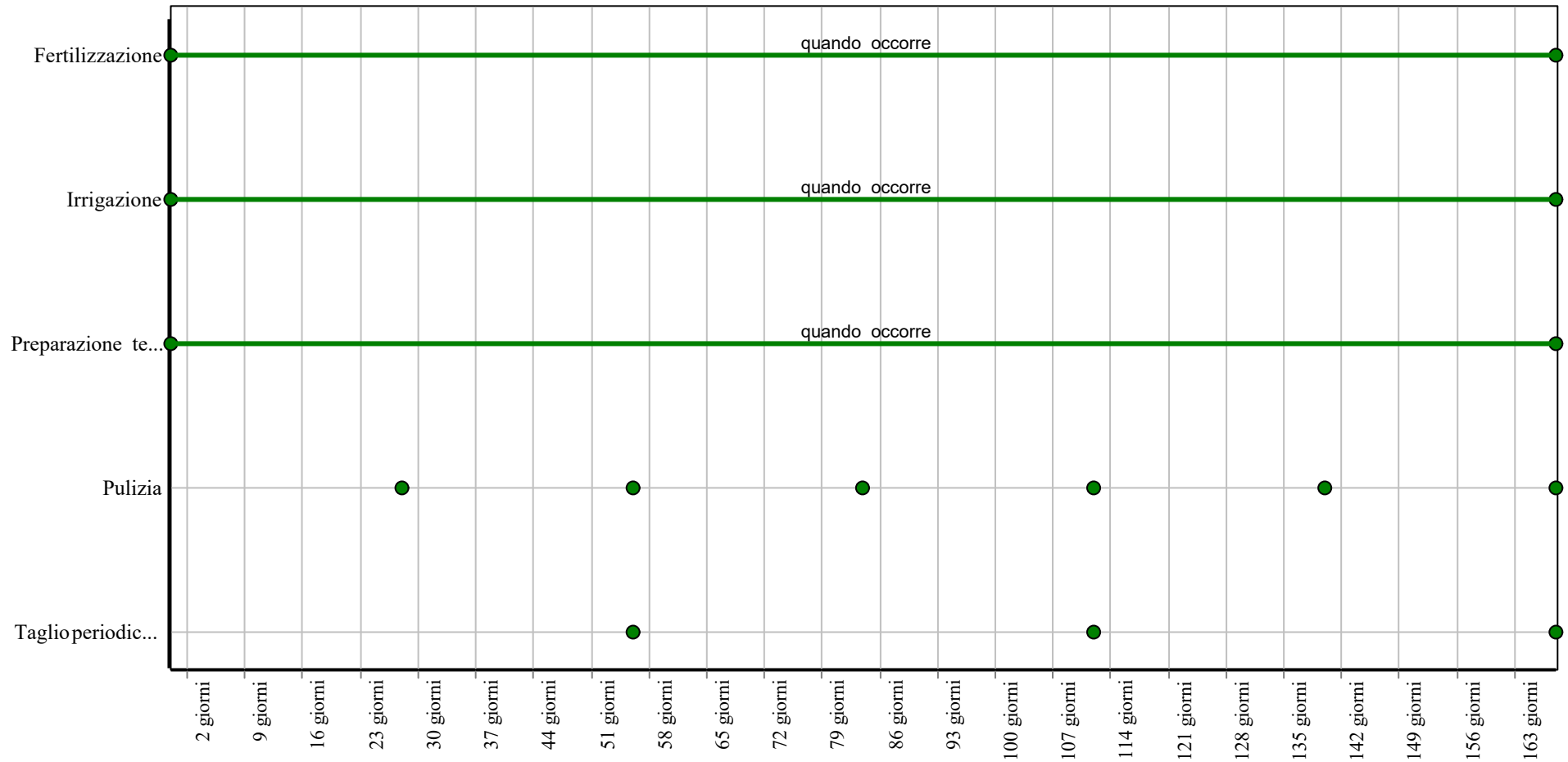
Controlli: Semina a spaglio



Corpo d'Opera: RIORGANIZZAZIONE DELLA VIABILITA' PUBBLICA TRA VIA VITTORIO MASIANI E VIA DEL CHESE IN COMUNE DI SCANDICCI

Unità Tecnologica: Interventi di semina e rivestimenti

Interventi: Semina a spaglio



Corpo d'Opera: RIORGANIZZAZIONE DELLA VIABILITA' PUBBLICA TRA VIA VITTORIO MASIANI E VIA DEL CHESE IN COMUNE DI SCANDICCI

Unità Tecnologica: Interventi di semina e rivestimenti

Interventi stabilizzanti

L'ingegneria naturalistica è una disciplina che utilizza insieme soluzioni ingegneristiche e tecniche agroforestali e naturalistiche per ricondurre ambiti modificati dall'uomo o dagli agenti naturali ad un sufficiente livello di stabilità ecologica e di naturalità.

I principali interventi sono quelli di rivegetazione e/o di regolazione degli equilibri fra vegetazione, suolo e acqua attuati secondo le diverse tecniche quali:

- Interventi di semina e rivestimenti per la riconfigurazione delle superfici (creazione di manti erbosi anche con idrosemina, semine, stuoie);
- Interventi stabilizzanti delle scarpate quali piantagioni, copertura diffusa, viminata, fascinata, cordonata, gradonata, graticciata, palificata);
- interventi di consolidamento quali grata viva, gabbionate e materassi rinverditi, terra rinforzata, scogliera rinverdita;
- Interventi costruttivi particolari quali pennello vivo, traversa viva, cuneo filtrante, rampa a blocchi, briglia in legname e pietrame, muro vegetativo, barriera vegetativa antirumore.

REQUISITI E PRESTAZIONI (UT)

01.10.R01 Adeguato inserimento paesaggistico

Classe di Requisiti: Salvaguardia dei sistemi naturalistici e paesaggistici

Classe di Esigenza: Salvaguardia ambiente

Adeguato inserimento paesaggistico e rispetto delle visuali e della compatibilità morfologica del terreno

Prestazioni:

La proposta progettuale, in relazione alla salvaguardia dei sistemi naturalistici e paesaggistici, dovrà tener conto dell'impatto dell'opera da realizzare, in riferimento alla morfologia del terreno e delle visuali al contorno.

Livello minimo della prestazione:

Dovranno essere rispettati i criteri dettati dalla normativa di settore.

01.10.R02 Recupero delle tradizioni costruttive locali

Classe di Requisiti: Integrazione della cultura materiale

Classe di Esigenza: Aspetto

Garantire la salvaguardia delle tradizioni costruttive locali.

Prestazioni:

Nelle scelte progettuali tener conto:

- della tutela dei caratteri tipologici, materiali, costruttivi e tecnologici locali, in armonia con le altre classi di esigenze, in caso di nuovi interventi;
- della conservazione delle tecniche tradizionali di realizzazione e di impiego dei materiali, negli interventi di recupero.

Livello minimo della prestazione:

Garantire una idonea percentuale di elementi e materiali con caratteristiche tecnico costruttive e materiali di progetto adeguati con il contesto in cui si inserisce l'intervento.

01.10.R03 Riconoscibilità dei caratteri ambientali del luogo

Classe di Requisiti: Integrazione Paesaggistica

Classe di Esigenza: Salvaguardia ambiente

Garantire che gli interventi siano in armonia con le caratteristiche dell'ambiente sia costruito che naturale in cui si inseriscono.

Prestazioni:

In fase progettuale la scelta degli elementi, componenti e materiali deve tener conto dei caratteri tipologici dei luoghi in cui gli interventi vanno ad attuarsi.

Livello minimo della prestazione:

Per interventi sul costruito e sul naturale, bisogna assicurare in particolare:

- la riconoscibilità dei caratteri morfologico strutturali del contesto;
- la riconoscibilità della qualità percettiva dell'ambiente.

ELEMENTI MANUTENIBILI DELL'UNITÀ TECNOLOGICA:

- ° 01.10.01 Canaletta inerbita

Canaletta inerbita

Unità Tecnologica: 01.10

Interventi stabilizzanti

Le canalette in terra inerbite sono utilizzate allo scopo di allontanare le acque di ruscellamento per evitare i fenomeni di erosione superficiale e di scalzamento delle opere. Esse hanno in genere una forma trapezia e laddove la pendenza e le caratteristiche del terreno non garantiscono la funzionalità della canaletta si realizzano opere di presidio in massi per il contenimento della sponda di valle della canaletta. L'inerbimento della canaletta avviene mediante coltre protettiva in paglia se non si prevedono fenomeni erosivi; in caso contrario si utilizzano reti metalliche e sintetiche.

ANOMALIE RISCONTRABILI

01.10.01.A01 Anomalie reti di protezione

Difetti di tenuta delle reti di protezione.

01.10.01.A02 Eccessiva vegetazione

Eccessiva presenza di vegetazione che inibisce l'inerbimento.

01.10.01.A03 Mancanza di coltre

Anomalie della coltre di rivestimento della canaletta.

01.10.01.A04 Scalzamento

Fenomeni di smottamenti che causano lo scalzamento delle canalette.

01.10.01.A05 Sottoerosione

Fenomeni di erosione dovuti a mancanza di terreno compattato e a fenomeni di ruscellamento dell'acqua.

CONTROLLI ESEGUIBILI DA PERSONALE SPECIALIZZATO

01.10.01.C01 Controllo generale

Cadenza: ogni 6 mesi

Tipologia: Ispezione

Controllare che il materiale di riempimento sia ben compattato; verificare che l'inerbimento sia ben distribuito e che non ci sia vegetazione infestante.

- Anomalie riscontrabili: 1) *Eccessiva vegetazione*; 2) *Scalzamento*; 3) *Sottoerosione*; 4) *Anomalie reti di protezione*; 5) *Mancanza di coltre*.

- Ditte specializzate: *Giardiniere, Specializzati vari*.

01.10.01.C02 Controllo materiali

Cadenza: ogni 3 mesi

Tipologia: Ispezione a vista

Controllare che i materiali e le tecniche costruttive utilizzate siano rispettose dei luoghi in cui si inseriscono e non alterano i caratteri morfologici del sito. Verificare che non ci siano fenomeni di smottamento in atto.

- Requisiti da verificare: 1) *Adeguatezza inserimento paesaggistico*; 2) *Recupero delle tradizioni costruttive locali*; 3) *Riconoscibilità dei caratteri ambientali del luogo*.

- Anomalie riscontrabili: 1) *Scalzamento*; 2) *Sottoerosione*.

- Ditte specializzate: *Giardiniere*.

MANUTENZIONI ESEGUIBILI DA PERSONALE SPECIALIZZATO

01.10.01.I01 Diradamento

Cadenza: ogni anno

Eeguire il diradamento delle piante infestanti.

- Ditte specializzate: *Giardiniere, Specializzati vari*.

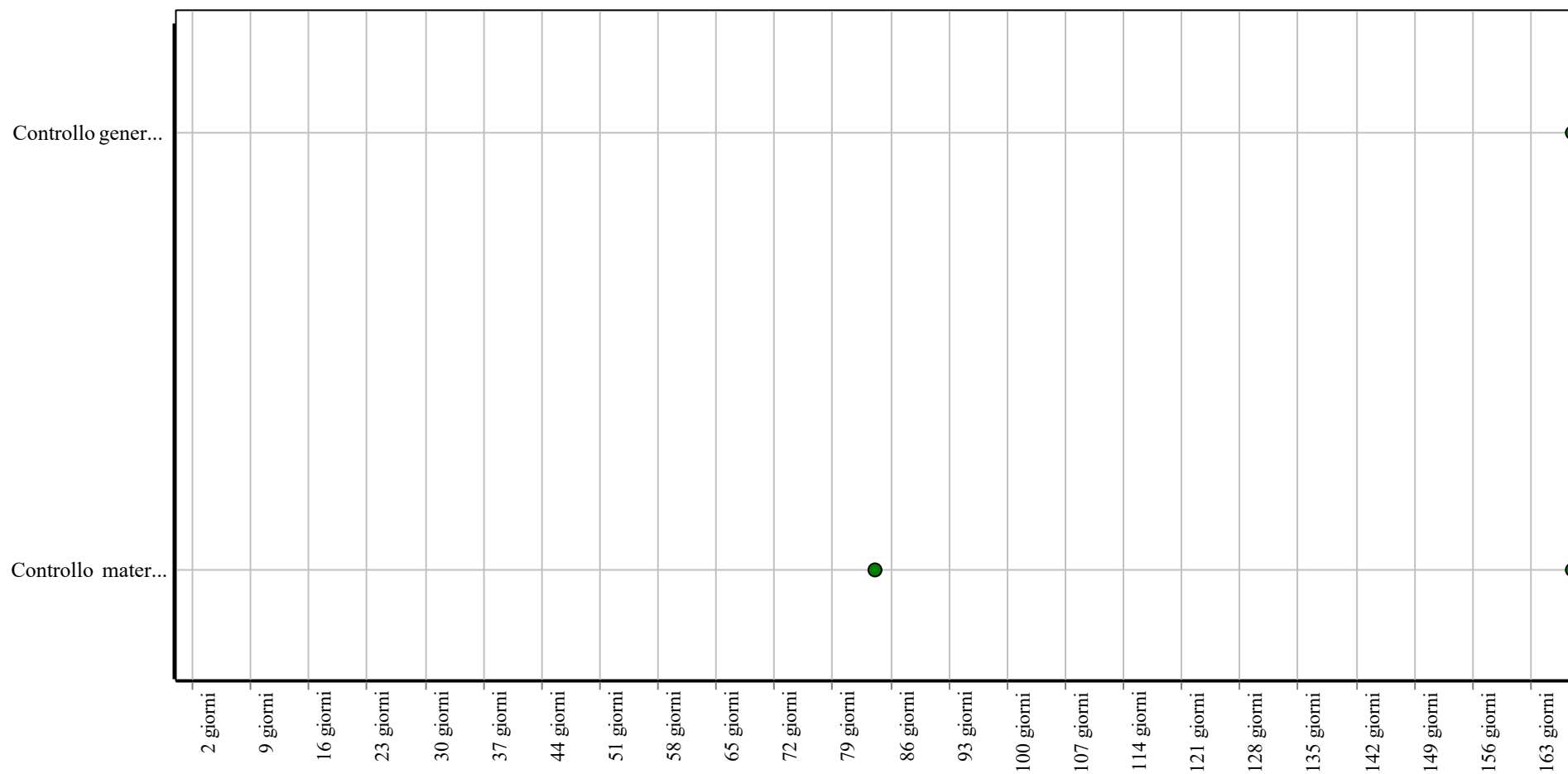
01.10.01.I02 Revisione

Cadenza: ogni 6 mesi

Verificare la tenuta delle canalette sistemando il materiale eventualmente eroso dall'acqua di ruscellamento.

- Ditte specializzate: *Giardiniere, Specializzati vari*.

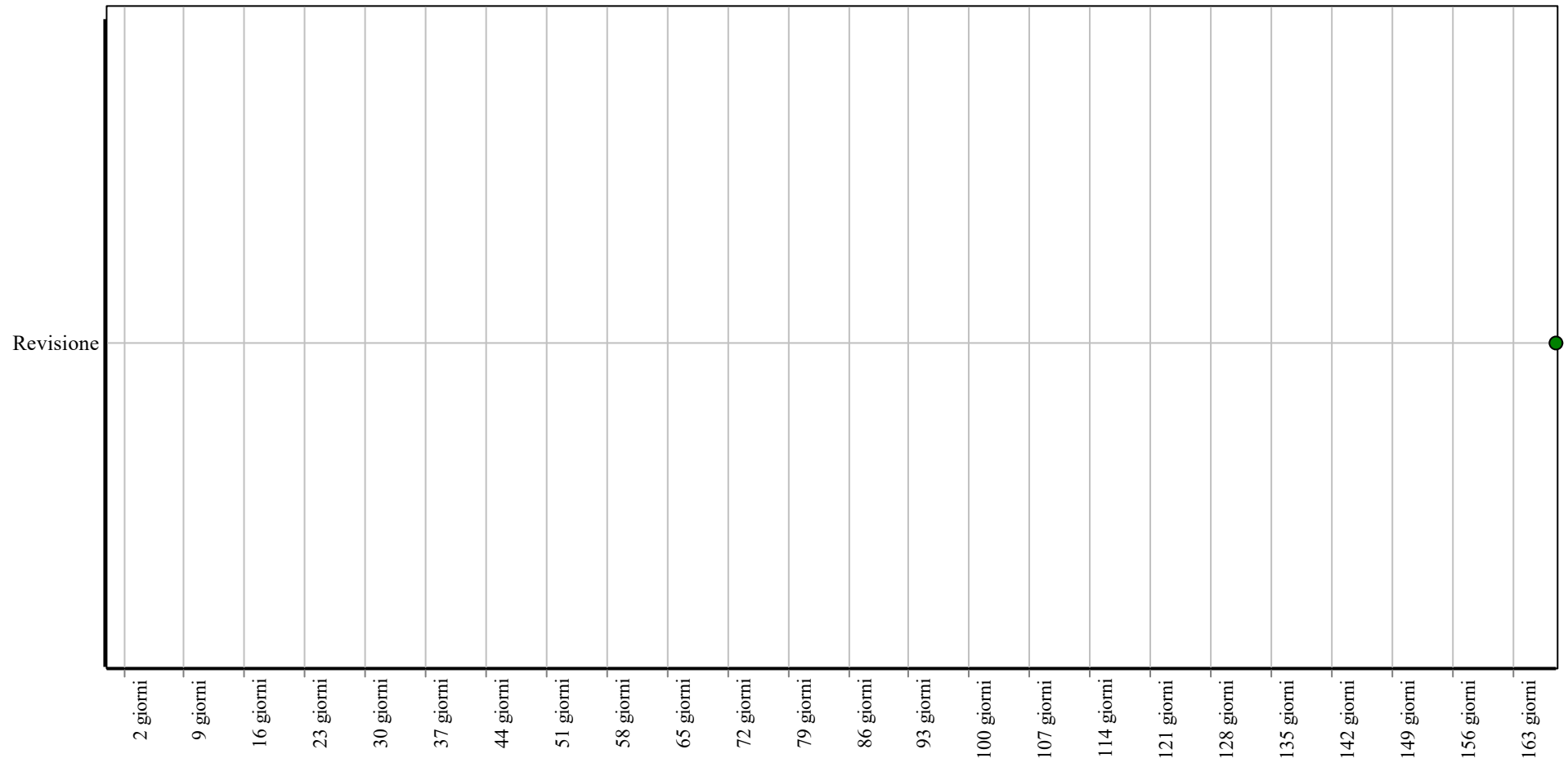
Controlli: Canaletta inerbita



Corpo d'Opera: RIORGANIZZAZIONE DELLA VIABILITA' PUBBLICA TRA VIA VITTORIO MASIANI E VIA DEL CHESE IN COMUNE DI SCANDICCI

Unità Tecnologica: Interventi stabilizzanti

Interventi: Canaletta inerbita



Corpo d'Opera: RIORGANIZZAZIONE DELLA VIABILITA' PUBBLICA TRA VIA VITTORIO MASIANI E VIA DEL CHESE IN COMUNE DI SCANDICCI

Unità Tecnologica: Interventi stabilizzanti

INDICE

1) PIANO DI MANUTENZIONE	pag.	2
2) RIORGANIZZAZIONE DELLA VIABILITA' PUBBLICA TRA VIA VITTORIO MASIANI E VIA DEL CHESE IN COMUNE DI SCANDICCI	pag.	3
" 1) Strade	pag.	4
" 1) Banchina	pag.	8
" 2) Elemento Manutenibile: 01.01.02	pag.	12
" 3) Elemento Manutenibile: 01.01.03	pag.	15
" 4) Elemento Manutenibile: 01.01.04	pag.	19
" 5) Elemento Manutenibile: 01.01.05	pag.	23
" 6) Elemento Manutenibile: 01.01.06	pag.	26
" 7) Elemento Manutenibile: 01.01.07	pag.	30
" 8) Elemento Manutenibile: 01.01.08	pag.	35
" 9) Elemento Manutenibile: 01.01.09	pag.	38
" 2)	pag.	41
" 1) Barriere di sicurezza stradale	pag.	44
" 2) Terminali e transizione	pag.	48
" 3) Segnaletica stradale orizzontale	pag.	52
" 1) Altri segnali	pag.	57
" 2) Frecce direzionali	pag.	60
" 3) Iscrizioni e simboli	pag.	63
" 4) Isole di traffico	pag.	66
" 5) Strisce longitudinali	pag.	69
" 6) Strisce trasversali	pag.	72
" 7) Vernici segnaletiche	pag.	75
" 4) Segnaletica stradale verticale	pag.	78
" 1) Cartelli segnaletici	pag.	81
" 2) Sostegni, supporti e accessori vari	pag.	84
" 5) Rotatorie	pag.	87
" 1) Anello di circolazione	pag.	90
" 2) Braccio	pag.	94
" 3) Fascia valicabile	pag.	97
" 4) Isole a raso	pag.	100
" 5) Isola centrale	pag.	103
" 6) Isole permanenti	pag.	106
" 7) Rami di entrata	pag.	109
" 8) Rami di uscita	pag.	112
" 6) Interventi di drenaggio	pag.	115
" 1) Canaletta in terra inerbata	pag.	118
" 7) Verde di mitigazione	pag.	122
" 1) Filari alberati	pag.	123
" 2) Fasce tampone vegetate	pag.	127

" 8) Pavimentazioni stradali a basso impatto ambientale.....	pag. 132
" 1) Terra stabilizzata.....	pag. 136
" 9) Interventi di semina e rivestimenti	pag. 140
" 1) Idrosemina.....	pag. 141
" 2) Semina a spaglio.....	pag. 145
" 10) Interventi stabilizzanti	pag. 149
" 1) Canaletta inerbita.....	pag. 150

Comune di Scandicci
Provincia di Firenze

PIANO PRELIMINARE DI MANUTENZIONE
Progetto di Fattibilità Tecnico-Economica

PROGRAMMA DI
MANUTENZIONE

SOTTOPROGRAMMA DELLE PRESTAZIONI
(Articolo 19 dell'Allegato I.7 al D.Lgs 31 marzo 2023, n.36)

OGGETTO: RIORGANIZZAZIONE DELLA VIABILITA' PUBBLICA TRA VIA VITTORIO MASIANI E VIA DEL CHESE IN COMUNE DI SCANDICCI
Opere di urbanizzazione relative alla riqualificazione del comparto RQ08e San Colombano/Via del Chese

COMMITTENTE: Italscavi srl

25/06/2025, Firenze

IL TECNICO

(Ing. Tiziano Staiano)

Classe Requisiti:**Acustici****01 - RIORGANIZZAZIONE DELLA VIABILITA'
PUBBLICA TRA VIA VITTORIO MASIANI E VIA
DEL CHESE IN COMUNE DI SCANDICCI****01.08 - Pavimentazioni stradali a basso impatto
ambientale**

Codice	Elementi Manutenibili / Requisiti e Prestazioni / Controlli	Tipologia	Frequenza
01.08	Pavimentazioni stradali a basso impatto ambientale		
01.08.R05	<p>Requisito: CAM: Emissione acustica delle pavimentazioni</p> <p><i>Nel caso di realizzazione di nuove strade, manutenzione straordinaria o adeguamento, devono essere utilizzate miscele per strati di usura, aventi prestazioni acustiche tali da contenere il rumore da rotolamento immesso nell'ambiente circostante, a condizione che non si verifichi una riduzione delle prestazioni, comprese l'aderenza.</i></p>		

Benessere visivo degli spazi esterni

01 - RIORGANIZZAZIONE DELLA VIABILITA' PUBBLICA TRA VIA VITTORIO MASIANI E VIA DEL CHESE IN COMUNE DI SCANDICCI

01.06 - Interventi di drenaggio

Codice	Elementi Manutenibili / Requisiti e Prestazioni / Controlli	Tipologia	Frequenza
01.06	Interventi di drenaggio		
01.06.R07	Requisito: Riduzione degli effetti di disturbo visivi <i>Benessere visivo degli spazi esterni mediante la riduzione degli effetti di disturbo ottici.</i>		

Condizioni d'igiene ambientale connesse con l'esposizione ad inquinanti dell'aria interna

01 - RIORGANIZZAZIONE DELLA VIABILITA' PUBBLICA TRA VIA VITTORIO MASIANI E VIA DEL CHESE IN COMUNE DI SCANDICCI

01.02 - Sistemi di sicurezza stradale

Codice	Elementi Manutenibili / Requisiti e Prestazioni / Controlli	Tipologia	Frequenza
01.02	Sistemi di sicurezza stradale		
01.02.R10	Requisito: Riduzione delle emissioni tossiche-nocive di materiali, elementi e componenti <i>Riduzione delle emissioni tossiche-nocive di materiali, connesse con l'esposizione ad inquinanti dell'aria interna.</i>		

01.03 - Segnaletica stradale orizzontale

Codice	Elementi Manutenibili / Requisiti e Prestazioni / Controlli	Tipologia	Frequenza
01.03	Segnaletica stradale orizzontale		
01.03.R09	Requisito: Riduzione delle emissioni tossiche-nocive di materiali, elementi e componenti <i>Riduzione delle emissioni tossiche-nocive di materiali, connesse con l'esposizione ad inquinanti dell'aria interna.</i>		

Controllabilità tecnologica

01 - RIORGANIZZAZIONE DELLA VIABILITA' PUBBLICA TRA VIA VITTORIO MASIANI E VIA DEL CHESE IN COMUNE DI SCANDICCI

01.01 - Strade

Codice	Elementi Manutenibili / Requisiti e Prestazioni / Controlli	Tipologia	Frequenza
01.01.01	Banchina		
01.01.01.R01	Requisito: Controllo geometrico <i>La banchina deve essere realizzata secondo dati geometrici di norma.</i>		
01.01.01.C01	Controllo: Controllo generale	Controllo	ogni mese
01.01.07	Pavimentazione stradale in bitumi		
01.01.07.R01	Requisito: Accettabilità della classe <i>I bitumi stradali dovranno possedere caratteristiche tecnologiche in base alle proprie classi di appartenenza.</i>		
01.01.07.R02	Requisito: Accettabilità della classe <i>I bitumi stradali dovranno possedere caratteristiche tecnologiche in base alle proprie classi di appartenenza.</i>		
01.01.07.C01	Controllo: Controllo manto stradale	Controllo	ogni 3 mesi

Di funzionamento

01 - RIORGANIZZAZIONE DELLA VIABILITA' PUBBLICA TRA VIA VITTORIO MASIANI E VIA DEL CHESE IN COMUNE DI SCANDICCI

01.05 - Rotatorie

Codice	Elementi Manutenibili / Requisiti e Prestazioni / Controlli	Tipologia	Frequenza
01.05	Rotatorie		
01.05.R01	Requisito: Dimensionamento funzionale <i>Le intersezioni devono essere dimensionate con riferimento alla domanda di traffico specializzata in relazione alle manovre consentite.</i>		
01.05.01.C01	Controllo: Controllo dello stato	Controllo a vista	ogni mese

Di salvaguardia dell'ambiente

01 - RIORGANIZZAZIONE DELLA VIABILITA' PUBBLICA TRA VIA VITTORIO MASIANI E VIA DEL CHESE IN COMUNE DI SCANDICCI

01.01 - Strade

Codice	Elementi Manutenibili / Requisiti e Prestazioni / Controlli	Tipologia	Frequenza
01.01	Strade		
01.01.R02	Requisito: Utilizzo di materiali, elementi e componenti a ridotto carico ambientale <i>I materiali e gli elementi selezionati, durante il ciclo di vita utile dovranno assicurare emissioni ridotte di inquinanti oltre ad un ridotto carico energetico.</i>		
01.01.R04	Requisito: Riduzione degli impatti negativi nelle operazioni di manutenzione <i>All'interno del piano di manutenzione redatto per l'opera interessata, dovranno essere inserite indicazioni che favoriscano la diminuzione di impatti sull'ambiente attraverso il minore utilizzo di sostanze tossiche, favorendo la riduzione delle risorse.</i>		
01.01.07.C03	Controllo: Controllo del contenuto di sostanze tossiche	Controllo	quando occorre
01.01.R10	Requisito: Gestione ecocompatibile del cantiere <i>Salvaguardia dell'ambiente attraverso la gestione ecocompatibile del cantiere durante le fasi manutentive</i>		

01.02 - Sistemi di sicurezza stradale

Codice	Elementi Manutenibili / Requisiti e Prestazioni / Controlli	Tipologia	Frequenza
01.02	Sistemi di sicurezza stradale		
01.02.R05	Requisito: Utilizzo di materiali, elementi e componenti a ridotto carico ambientale <i>I materiali e gli elementi selezionati, durante il ciclo di vita utile dovranno assicurare emissioni ridotte di inquinanti oltre ad un ridotto carico energetico.</i>		
01.02.R07	Requisito: Riduzione degli impatti negativi nelle operazioni di manutenzione <i>All'interno del piano di manutenzione redatto per l'opera interessata, dovranno essere inserite indicazioni che favoriscano la diminuzione di impatti sull'ambiente attraverso il minore utilizzo di sostanze tossiche, favorendo la riduzione delle risorse.</i>		

01.03 - Segnaletica stradale orizzontale

Codice	Elementi Manutenibili / Requisiti e Prestazioni / Controlli	Tipologia	Frequenza
01.03	Segnaletica stradale orizzontale		
01.03.R05	Requisito: Utilizzo di materiali, elementi e componenti a ridotto carico ambientale <i>I materiali e gli elementi selezionati, durante il ciclo di vita utile dovranno assicurare emissioni ridotte di inquinanti oltre ad un ridotto carico energetico.</i>		

Codice	Elementi Manutenibili / Requisiti e Prestazioni / Controlli	Tipologia	Frequenza
01.03.R07	Requisito: Riduzione degli impatti negativi nelle operazioni di manutenzione <i>All'interno del piano di manutenzione redatto per l'opera interessata, dovranno essere inserite indicazioni che favoriscano la diminuzione di impatti sull'ambiente attraverso il minore utilizzo di sostanze tossiche, favorendo la riduzione delle risorse.</i>		
01.03.07.C02	Controllo: Controllo del contenuto di sostanze tossiche	Controllo	quando occorre

01.04 - Segnaletica stradale verticale

Codice	Elementi Manutenibili / Requisiti e Prestazioni / Controlli	Tipologia	Frequenza
01.04	Segnaletica stradale verticale		
01.04.R03	Requisito: Utilizzo di materiali, elementi e componenti a ridotto carico ambientale <i>I materiali e gli elementi selezionati, durante il ciclo di vita utile dovranno assicurare emissioni ridotte di inquinanti oltre ad un ridotto carico energetico.</i>		
01.04.R05	Requisito: Riduzione degli impatti negativi nelle operazioni di manutenzione <i>All'interno del piano di manutenzione redatto per l'opera interessata, dovranno essere inserite indicazioni che favoriscano la diminuzione di impatti sull'ambiente attraverso il minore utilizzo di sostanze tossiche, favorendo la riduzione delle risorse.</i>		

01.05 - Rotatorie

Codice	Elementi Manutenibili / Requisiti e Prestazioni / Controlli	Tipologia	Frequenza
01.05	Rotatorie		
01.05.R05	Requisito: Utilizzo di materiali, elementi e componenti a ridotto carico ambientale <i>I materiali e gli elementi selezionati, durante il ciclo di vita utile dovranno assicurare emissioni ridotte di inquinanti oltre ad un ridotto carico energetico.</i>		

01.06 - Interventi di drenaggio

Codice	Elementi Manutenibili / Requisiti e Prestazioni / Controlli	Tipologia	Frequenza
01.06	Interventi di drenaggio		
01.06.R02	Requisito: Certificazione ecologica <i>I prodotti, elementi, componenti e materiali dovranno essere dotati di etichettatura ecologica o di dichiarazione ambientale.</i>		

01.08 - Pavimentazioni stradali a basso impatto ambientale

Codice	Elementi Manutenibili / Requisiti e Prestazioni / Controlli	Tipologia	Frequenza
01.08	Pavimentazioni stradali a basso impatto ambientale		
01.08.R01	Requisito: CAM: Sostenibilità ambientale dell'opera <i>Il progetto di nuova costruzione, di adeguamento e ampliamento e di manutenzione straordinaria delle infrastrutture stradali, dovrà assicurare la sostenibilità ambientale dell'opera.</i>		

Codice	Elementi Manutenibili / Requisiti e Prestazioni / Controlli	Tipologia	Frequenza
01.08.R06	<p>Requisito: CAM: Riutilizzabilità del conglomerato bituminoso di recupero</p> <p><i>Il conglomerato bituminoso impiegato deve possedere caratteristiche tali da poter essere recuperato e riutilizzato.</i></p>		
01.08.R07	<p>Requisito: CAM: Circolarità dei prodotti da costruzione</p> <p><i>I prodotti da costruzione impiegati dovranno avere specifiche tecniche secondo quanto stabilito dalla normativa vigente.</i></p>		
01.08.R09	<p>Requisito: Riduzione degli impatti negativi nelle operazioni di manutenzione</p> <p><i>All'interno del piano di manutenzione redatto per l'opera interessata, dovranno essere inserite indicazioni che favoriscano la diminuzione di impatti sull'ambiente attraverso il minore utilizzo di sostanze tossiche, favorendo la riduzione delle risorse.</i></p>		
01.08.01.C03	Controllo: Controllo del contenuto di sostanze tossiche	Controllo	quando occorre

Di stabilità

01 - RIORGANIZZAZIONE DELLA VIABILITA' PUBBLICA TRA VIA VITTORIO MASIANI E VIA DEL CHESE IN COMUNE DI SCANDICCI

01.02 - Sistemi di sicurezza stradale

Codice	Elementi Manutenibili / Requisiti e Prestazioni / Controlli	Tipologia	Frequenza
01.02	Sistemi di sicurezza stradale		
01.02.R04	Requisito: Resistenza alla trazione <i>Gli elementi utilizzati per realizzare tali sistemi devono garantire resistenza ad eventuali fenomeni di trazione.</i>		

Durabilità tecnologica

01 - RIORGANIZZAZIONE DELLA VIABILITA' PUBBLICA TRA VIA VITTORIO MASIANI E VIA DEL CHESE IN COMUNE DI SCANDICCI

01.08 - Pavimentazioni stradali a basso impatto ambientale

Codice	Elementi Manutenibili / Requisiti e Prestazioni / Controlli	Tipologia	Frequenza
01.08	Pavimentazioni stradali a basso impatto ambientale		
01.08.R03	<p>Requisito: CAM: Efficienza funzionale e durata della pavimentazione</p> <p><i>Il progetto di pavimentazioni di nuove strade ed il progetto di risanamento profondo di pavimentazioni esistenti dovr à avere come obiettivo una vita utile adeguata.</i></p>		
01.08.R04	<p>Requisito: CAM: Temperatura di posa degli strati in conglomerato bituminoso</p> <p><i>La temperatura di posa degli strati in conglomerato bituminoso dovr à rispettare i parametri definiti dalla norma.</i></p>		

Funzionalità d'uso

01 - RIORGANIZZAZIONE DELLA VIABILITA' PUBBLICA TRA VIA VITTORIO MASIANI E VIA DEL CHESE IN COMUNE DI SCANDICCI

01.05 - Rotatorie

Codice	Elementi Manutenibili / Requisiti e Prestazioni / Controlli	Tipologia	Frequenza
01.05	Rotatorie		
01.05.R03	Requisito: Capacità di una rotatoria <i>Si definisce capacità di entrata il più piccolo valore del flusso sul ramo d'ingresso che determina la presenza permanente di veicoli in attesa di immettersi.</i>		

Funzionalità tecnologica

01 - RIORGANIZZAZIONE DELLA VIABILITA' PUBBLICA TRA VIA VITTORIO MASIANI E VIA DEL CHESE IN COMUNE DI SCANDICCI

01.01 - Strade

Codice	Elementi Manutenibili / Requisiti e Prestazioni / Controlli	Tipologia	Frequenza
01.01	Strade		
01.01.R01	Requisito: Accessibilità <i>Le strade, le aree a sosta e gli altri elementi della viabilità devono essere dimensionati ed organizzati in modo da essere raggiungibile e praticabile, garantire inoltre la sicurezza e l'accessibilità durante la circolazione da parte dell'utenza.</i>		
01.01.01.C01	Controllo: Controllo generale	Controllo	ogni mese
01.01.04	Cigli o arginelli		
01.01.04.R01	Requisito: Conformità geometrica <i>I cigli o arginelli dovranno essere dimensionati in conformità alle geometrie stradali.</i>		
01.01.04.R02	Requisito: Conformità geometrica <i>I cigli o arginelli dovranno essere dimensionati in conformità alle geometrie stradali.</i>		
01.01.04.C01	Controllo: Controllo generale	Controllo a vista	ogni 3 mesi

01.03 - Segnaletica stradale orizzontale

Codice	Elementi Manutenibili / Requisiti e Prestazioni / Controlli	Tipologia	Frequenza
01.03	Segnaletica stradale orizzontale		
01.03.R01	Requisito: Colore <i>Rappresenta la consistenza della cromaticità che la segnaletica orizzontale deve possedere in condizioni normali.</i>		
01.03.R02	Requisito: Resistenza al derapaggio <i>Qualità della resistenza al derapaggio (SRT) della superficie stradale bagnata misurata sulla base dell'attrito a bassa velocità esercitato da un cursore di gomma sulla superficie stessa, abbreviata nel seguito in SRT.</i>		
01.03.R03	Requisito: Retroriflessione <i>Rappresenta la riflessione espressa in valori, per gli utenti della strada, della segnaletica orizzontale bianca e gialla in condizioni di illuminazione con i proiettori dei veicoli.</i>		
01.03.07.C01	Controllo: Controllo dello stato	Controllo	ogni 3 mesi
01.03.R04	Requisito: Riflessione alla luce <i>Rappresenta la riflessione espressa in valori, per gli utenti della strada, della segnaletica orizzontale bianca e gialla in condizioni di luce diurna e di illuminazione artificiale.</i>		
01.03.07.C01	Controllo: Controllo dello stato	Controllo	ogni 3 mesi

01.04 - Segnaletica stradale verticale

Codice	Elementi Manutenibili / Requisiti e Prestazioni / Controlli	Tipologia	Frequenza
01.04	Segnaletica stradale verticale		
01.04.R01	Requisito: Percettibilità <i>I segnali dovranno essere dimensionati e posizionati in modo da essere visibili dagli utenti della strada.</i>		
01.04.01.C01	Controllo: Controllo generale	Controllo	ogni 3 mesi
01.04.R02	Requisito: Rifrangenza <i>I segnali dovranno avere caratteristiche di rifrangenza.</i>		
01.04.01.C01	Controllo: Controllo generale	Controllo	ogni 3 mesi

Gestione dei rifiuti

01 - RIORGANIZZAZIONE DELLA VIABILITA' PUBBLICA TRA VIA VITTORIO MASIANI E VIA DEL CHESE IN COMUNE DI SCANDICCI

01.01 - Strade

Codice	Elementi Manutenibili / Requisiti e Prestazioni / Controlli	Tipologia	Frequenza
01.01	Strade		
01.01.R03	Requisito: Utilizzo di materiali, elementi e componenti riciclati <i>Per diminuire la quantit à di rifiuti dai prodotti, dovr à essere previsto l'utilizzo di materiali riciclati.</i>		
01.01.R09	Requisito: Demolizione selettiva <i>Demolizione selettiva attraverso la gestione razionale dei rifiuti.</i>		

01.02 - Sistemi di sicurezza stradale

Codice	Elementi Manutenibili / Requisiti e Prestazioni / Controlli	Tipologia	Frequenza
01.02	Sistemi di sicurezza stradale		
01.02.R06	Requisito: Utilizzo di materiali, elementi e componenti riciclati <i>Per diminuire la quantit à di rifiuti dai prodotti, dovr à essere previsto l'utilizzo di materiali riciclati.</i>		

01.03 - Segnaletica stradale orizzontale

Codice	Elementi Manutenibili / Requisiti e Prestazioni / Controlli	Tipologia	Frequenza
01.03	Segnaletica stradale orizzontale		
01.03.R06	Requisito: Utilizzo di materiali, elementi e componenti riciclati <i>Per diminuire la quantit à di rifiuti dai prodotti, dovr à essere previsto l'utilizzo di materiali riciclati.</i>		

01.04 - Segnaletica stradale verticale

Codice	Elementi Manutenibili / Requisiti e Prestazioni / Controlli	Tipologia	Frequenza
01.04	Segnaletica stradale verticale		
01.04.R04	Requisito: Utilizzo di materiali, elementi e componenti riciclati <i>Per diminuire la quantit à di rifiuti dai prodotti, dovr à essere previsto l'utilizzo di materiali riciclati.</i>		
01.04.R07	Requisito: Riduzione dei rifiuti da manutenzione <i>Riduzione e gestione eco-compatibile dei rifiuti derivanti dalle attivit à di manutenzione.</i>		

01.05 - Rotatorie

Codice	Elementi Manutenibili / Requisiti e Prestazioni / Controlli	Tipologia	Frequenza
01.05	Rotatorie		

Codice	Elementi Manutenibili / Requisiti e Prestazioni / Controlli	Tipologia	Frequenza
01.05.R07	Requisito: Utilizzo di materiali, elementi e componenti riciclati <i>Per diminuire la quantità di rifiuti dai prodotti, dovrà essere previsto l'utilizzo di materiali riciclati.</i>		

Integrazione della cultura materiale

01 - RIORGANIZZAZIONE DELLA VIABILITA' PUBBLICA TRA VIA VITTORIO MASIANI E VIA DEL CHESE IN COMUNE DI SCANDICCI

01.06 - Interventi di drenaggio

Codice	Elementi Manutenibili / Requisiti e Prestazioni / Controlli	Tipologia	Frequenza
01.06	Interventi di drenaggio		
01.06.R05	Requisito: Recupero delle tradizioni costruttive locali <i>Garantire la salvaguardia delle tradizioni costruttive locali.</i>		
01.06.01.C02	Controllo: Controllo materiali	Ispezione a vista	ogni 3 mesi

01.10 - Interventi stabilizzanti

Codice	Elementi Manutenibili / Requisiti e Prestazioni / Controlli	Tipologia	Frequenza
01.10	Interventi stabilizzanti		
01.10.R02	Requisito: Recupero delle tradizioni costruttive locali <i>Garantire la salvaguardia delle tradizioni costruttive locali.</i>		
01.10.01.C02	Controllo: Controllo materiali	Ispezione a vista	ogni 3 mesi

Integrazione Paesaggistica

01 - RIORGANIZZAZIONE DELLA VIABILITA' PUBBLICA TRA VIA VITTORIO MASIANI E VIA DEL CHESE IN COMUNE DI SCANDICCI

01.06 - Interventi di drenaggio

Codice	Elementi Manutenibili / Requisiti e Prestazioni / Controlli	Tipologia	Frequenza
01.06	Interventi di drenaggio		
01.06.R06	Requisito: Riconoscibilità dei caratteri ambientali del luogo <i>Garantire che gli interventi siano in armonia con le caratteristiche dell'ambiente sia costruito che naturale in cui si inseriscono.</i>		
01.06.01.C02	Controllo: Controllo materiali	Ispezione a vista	ogni 3 mesi

01.10 - Interventi stabilizzanti

Codice	Elementi Manutenibili / Requisiti e Prestazioni / Controlli	Tipologia	Frequenza
01.10	Interventi stabilizzanti		
01.10.R03	Requisito: Riconoscibilità dei caratteri ambientali del luogo <i>Garantire che gli interventi siano in armonia con le caratteristiche dell'ambiente sia costruito che naturale in cui si inseriscono.</i>		
01.10.01.C02	Controllo: Controllo materiali	Ispezione a vista	ogni 3 mesi

Salvaguardia dei sistemi naturalistici e paesaggistici

01 - RIORGANIZZAZIONE DELLA VIABILITA' PUBBLICA TRA VIA VITTORIO MASIANI E VIA DEL CHESE IN COMUNE DI SCANDICCI

01.06 - Interventi di drenaggio

Codice	Elementi Manutenibili / Requisiti e Prestazioni / Controlli	Tipologia	Frequenza
01.06	Interventi di drenaggio		
01.06.R01	Requisito: Adeguato inserimento paesaggistico <i>Adeguato inserimento paesaggistico e rispetto delle visuali e della compatibilit� a morfologica del terreno</i>		
01.06.01.C02	Controllo: Controllo materiali	Ispezione a vista	ogni 3 mesi
01.06.R04	Requisito: Protezione delle specie vegetali di particolare valore e inserimento di nuove specie vegetali <i>Mantenimento e salvaguardia delle specie vegetali esistenti ed inserimento di nuove essenze autoctone</i>		
01.06.R08	Requisito: Tutela e valorizzazione della diversit� biologica del contesto naturalistico <i>La proposta progettuale dell'opera dovr � avere un impatto minimo sul sistema naturalistico.</i>		

01.07 - Verde di mitigazione

Codice	Elementi Manutenibili / Requisiti e Prestazioni / Controlli	Tipologia	Frequenza
01.07	Verde di mitigazione		
01.07.R01	Requisito: Salvaguardia del sistema del verde <i>Salvaguardia dei sistemi naturalistici e paesaggistici attraverso la protezione del sistema del verde.</i>		
01.07.01.C02	Controllo: Controllo malattie	Ispezione a vista	ogni 6 mesi
01.07.R02	Requisito: Tutela e valorizzazione della diversit� biologica del contesto naturalistico <i>La proposta progettuale dell'opera dovr � avere un impatto minimo sul sistema naturalistico.</i>		
01.07.02.C02	Controllo: Controllo dell'impatto minimo sul sistema naturalistico	Controllo	quando occorre

01.09 - Interventi di semina e rivestimenti

Codice	Elementi Manutenibili / Requisiti e Prestazioni / Controlli	Tipologia	Frequenza
01.09	Interventi di semina e rivestimenti		
01.09.R01	Requisito: Salvaguardia del sistema del verde <i>Salvaguardia dei sistemi naturalistici e paesaggistici attraverso la protezione del sistema del verde.</i>		
01.09.02.C02	Controllo: Controllo composizione semina	Ispezione a vista	ogni mese
01.09.01.C02	Controllo: Controllo composizione semina	Ispezione a vista	ogni mese

Codice	Elementi Manutenibili / Requisiti e Prestazioni / Controlli	Tipologia	Frequenza
01.09.R02	Requisito: Tutela e valorizzazione della diversità biologica del contesto naturalistico <i>La proposta progettuale dell'opera dovrà avere un impatto minimo sul sistema naturalistico.</i>		
01.09.02.C02	Controllo: Controllo composizione semina	Ispezione a vista	ogni mese
01.09.01.C02	Controllo: Controllo composizione semina	Ispezione a vista	ogni mese

01.10 - Interventi stabilizzanti

Codice	Elementi Manutenibili / Requisiti e Prestazioni / Controlli	Tipologia	Frequenza
01.10	Interventi stabilizzanti		
01.10.R01	Requisito: Adeguato inserimento paesaggistico <i>Adeguato inserimento paesaggistico e rispetto delle visuali e della compatibilità morfologica del terreno</i>		
01.10.01.C02	Controllo: Controllo materiali	Ispezione a vista	ogni 3 mesi

Salvaguardia del ciclo dell'acqua

01 - RIORGANIZZAZIONE DELLA VIABILITA' PUBBLICA TRA VIA VITTORIO MASIANI E VIA DEL CHESE IN COMUNE DI SCANDICCI

01.01 - Strade

Codice	Elementi Manutenibili / Requisiti e Prestazioni / Controlli	Tipologia	Frequenza
01.01	Strade		
01.01.R06	Requisito: Massimizzazione della percentuale di superficie drenante <i>Massimizzazione della percentuale di superficie drenante attraverso l'utilizzo di materiali ed elementi con caratteristiche idonee.</i>		

01.02 - Sistemi di sicurezza stradale

Codice	Elementi Manutenibili / Requisiti e Prestazioni / Controlli	Tipologia	Frequenza
01.02	Sistemi di sicurezza stradale		
01.02.R08	Requisito: Massimizzazione della percentuale di superficie drenante <i>Massimizzazione della percentuale di superficie drenante attraverso l'utilizzo di materiali ed elementi con caratteristiche idonee.</i>		

01.06 - Interventi di drenaggio

Codice	Elementi Manutenibili / Requisiti e Prestazioni / Controlli	Tipologia	Frequenza
01.06	Interventi di drenaggio		
01.06.R03	Requisito: Massimizzazione della percentuale di superficie drenante <i>Massimizzazione della percentuale di superficie drenante attraverso l'utilizzo di materiali ed elementi con caratteristiche idonee.</i>		

Salvaguardia della salubrità dell'aria e del clima

01 - RIORGANIZZAZIONE DELLA VIABILITA' PUBBLICA TRA VIA VITTORIO MASIANI E VIA DEL CHESE IN COMUNE DI SCANDICCI

01.01 - Strade

Codice	Elementi Manutenibili / Requisiti e Prestazioni / Controlli	Tipologia	Frequenza
01.01	Strade		
01.01.R05	<p>Requisito: Riduzione dell'emissione di inquinanti dell'aria climalteranti - gas serra</p> <p><i>La salvaguardia della salubrit�� dell'aria e del clima dovr�� tener conto della riduzione di gas serra determinata dall'anidride carbonica prodotta.</i></p>		

Sicurezza d'uso

01 - RIORGANIZZAZIONE DELLA VIABILITA' PUBBLICA TRA VIA VITTORIO MASIANI E VIA DEL CHESE IN COMUNE DI SCANDICCI

01.01 - Strade

Codice	Elementi Manutenibili / Requisiti e Prestazioni / Controlli	Tipologia	Frequenza
01.01.03	Carreggiata		
01.01.03.R01	Requisito: Accessibilità <i>La carreggiata deve essere accessibile ai veicoli ed alle persone se consentito.</i>		
01.01.03.R02	Requisito: Accessibilità <i>La carreggiata deve essere accessibile ai veicoli ed alle persone se consentito.</i>		
01.01.03.C01	Controllo: Controllo carreggiata	Controllo	ogni mese
01.01.06	Dispositivi di ritenuta		
01.01.06.R01	Requisito: Invalicabilità <i>I dispositivi di ritenuta devono essere realizzati in modo da non essere facilmente invalicabili.</i>		
01.01.06.R02	Requisito: Invalicabilità <i>I dispositivi di ritenuta devono essere realizzati in modo da non essere facilmente invalicabili.</i>		
01.01.06.C01	Controllo: Controllo efficienza	Prova	ogni mese

01.02 - Sistemi di sicurezza stradale

Codice	Elementi Manutenibili / Requisiti e Prestazioni / Controlli	Tipologia	Frequenza
01.02	Sistemi di sicurezza stradale		
01.02.R01	Requisito: Conformità ai livelli di contenimento <i>Le barriere di sicurezza devono rispettare i livelli di contenimento in caso di urti.</i>		
01.02.R02	Requisito: Conformità ai livelli di deformazione <i>Le barriere di sicurezza devono rispettare i livelli di deformazione in caso di urti.</i>		
01.02.R03	Requisito: Conformità ai livelli di severità dell'urto <i>Le barriere di sicurezza devono rispettare i livelli di severità dell'urto in caso di collisioni.</i>		
01.02.01	Barriere di sicurezza stradale		
01.02.01.R01	Requisito: Conformità ai livelli di contenimento <i>Le barriere di sicurezza devono rispettare i livelli di contenimento in caso di urti.</i>		
01.02.01.R02	Requisito: Conformità ai livelli di deformazione <i>Le barriere di sicurezza devono rispettare i livelli di deformazione in caso di urti.</i>		
01.02.01.R03	Requisito: Conformità ai livelli di severità dell'urto		

Codice	Elementi Manutenibili / Requisiti e Prestazioni / Controlli	Tipologia	Frequenza
	<i>Le barriere di sicurezza devono rispettare i livelli di severità dell'urto in caso di collisioni.</i>		

01.05 - Rotatorie

Codice	Elementi Manutenibili / Requisiti e Prestazioni / Controlli	Tipologia	Frequenza
01.05	Rotatorie		
01.05.R02	Requisito: Distanza di Visibilità <i>Negli incroci a rotatoria, i conducenti che si avvicinano alla rotatoria devono vedere i veicoli che percorrono l'anello centrale al fine di cedere ad essi la precedenza o eventualmente arrestarsi.</i>		
01.05.03.C01	Controllo: Controllo dello stato	Controllo a vista	ogni mese
01.05.R04	Requisito: Illuminazione <i>I livelli di illuminamento e le condizioni di uniformità debbono essere tali da consentire il mutuo avvistamento dei veicoli, l'avvistamento di eventuali ostacoli e la corretta percezione della configurazione degli elementi dell'intersezione, nelle diverse condizioni che possono verificarsi durante l'esercizio diurno e notturno dell'infrastruttura.</i>		
01.05.01	Anello di circolazione		
01.05.01.R01	Requisito: Accessibilità <i>La carreggiata deve essere accessibile ai veicoli ed alle persone se consentito.</i>		
01.05.08.C01	Controllo: Controllo carreggiata	Controllo	ogni mese
01.05.07.C01	Controllo: Controllo carreggiata	Controllo	ogni mese
01.05.02.C01	Controllo: Controllo carreggiata	Controllo	ogni mese
01.05.01.C02	Controllo: Controllo carreggiata	Controllo	ogni mese

Utilizzo razionale delle risorse

01 - RIORGANIZZAZIONE DELLA VIABILITA' PUBBLICA TRA VIA VITTORIO MASIANI E VIA DEL CHESE IN COMUNE DI SCANDICCI

01.01 - Strade

Codice	Elementi Manutenibili / Requisiti e Prestazioni / Controlli	Tipologia	Frequenza
01.01	Strade		
01.01.R07	Requisito: Utilizzo di materiali, elementi e componenti ad elevato potenziale di riciclabilità <i>Utilizzo di materiali, elementi e componenti con un elevato grado di riciclabilità</i>		
01.01.08.C02	Controllo: Controllo del grado di riciclabilità	Controllo	quando occorre
01.01.07.C02	Controllo: Controllo del grado di riciclabilità	Controllo	quando occorre
01.01.R08	Requisito: Utilizzo di materiali, elementi e componenti caratterizzati da un'elevata durabilità <i>Utilizzo razionale delle risorse attraverso l'impiego di materiali con una elevata durabilità</i>		
01.01.09.C02	Controllo: Controllo impiego di materiali durevoli	Verifica	quando occorre
01.01.06.C02	Controllo: Controllo impiego di materiali durevoli	Verifica	quando occorre
01.01.05.C02	Controllo: Controllo impiego di materiali durevoli	Verifica	quando occorre
01.01.04.C02	Controllo: Controllo impiego di materiali durevoli	Verifica	quando occorre
01.01.03.C02	Controllo: Controllo impiego di materiali durevoli	Verifica	quando occorre
01.01.02.C02	Controllo: Controllo impiego di materiali durevoli	Verifica	quando occorre
01.01.01.C02	Controllo: Controllo impiego di materiali durevoli	Verifica	quando occorre
01.01.R11	Requisito: Utilizzo di tecniche costruttive che facilitino il disassemblaggio a fine vita <i>Utilizzo razionale delle risorse attraverso la selezione di tecniche costruttive che rendano agevole il disassemblaggio alla fine del ciclo di vita</i>		
01.01.06.C03	Controllo: Controllo delle tecniche di disassemblaggio	Verifica	quando occorre

01.02 - Sistemi di sicurezza stradale

Codice	Elementi Manutenibili / Requisiti e Prestazioni / Controlli	Tipologia	Frequenza
01.02	Sistemi di sicurezza stradale		
01.02.R09	Requisito: Utilizzo di tecniche costruttive che facilitino il disassemblaggio a fine vita <i>Utilizzo razionale delle risorse attraverso la selezione di tecniche costruttive che rendano agevole il disassemblaggio alla fine del ciclo di vita</i>		
01.02.R11	Requisito: Utilizzo di materiali, elementi e componenti ad elevato potenziale di riciclabilità <i>Utilizzo di materiali, elementi e componenti con un elevato grado di riciclabilità</i>		

Codice	Elementi Manutenibili / Requisiti e Prestazioni / Controlli	Tipologia	Frequenza
01.02.02.C02	Controllo: Controllo del grado di riciclabilità	Controllo	quando occorre
01.02.01.C03	Controllo: Controllo del grado di riciclabilità	Controllo	quando occorre
01.02.R12	Requisito: Utilizzo di materiali, elementi e componenti caratterizzati da un'elevata durabilità <i>Utilizzo razionale delle risorse attraverso l'impiego di materiali con una elevata durabilità.</i>		
01.02.01.C02	Controllo: Controllo impiego di materiali durevoli	Verifica	quando occorre

01.03 - Segnaletica stradale orizzontale

Codice	Elementi Manutenibili / Requisiti e Prestazioni / Controlli	Tipologia	Frequenza
01.03	Segnaletica stradale orizzontale		
01.03.R08	Requisito: Utilizzo di tecniche costruttive che facilitino il disassemblaggio a fine vita <i>Utilizzo razionale delle risorse attraverso la selezione di tecniche costruttive che rendano agevole il disassemblaggio alla fine del ciclo di vita</i>		
01.03.R10	Requisito: Utilizzo di materiali, elementi e componenti ad elevato potenziale di riciclabilità <i>Utilizzo di materiali, elementi e componenti con un elevato grado di riciclabilità</i>		
01.03.06.C02	Controllo: Controllo del grado di riciclabilità	Controllo	quando occorre
01.03.05.C02	Controllo: Controllo del grado di riciclabilità	Controllo	quando occorre
01.03.04.C02	Controllo: Controllo del grado di riciclabilità	Controllo	quando occorre
01.03.03.C02	Controllo: Controllo del grado di riciclabilità	Controllo	quando occorre
01.03.02.C02	Controllo: Controllo del grado di riciclabilità	Controllo	quando occorre
01.03.01.C02	Controllo: Controllo del grado di riciclabilità	Controllo	quando occorre

01.04 - Segnaletica stradale verticale

Codice	Elementi Manutenibili / Requisiti e Prestazioni / Controlli	Tipologia	Frequenza
01.04	Segnaletica stradale verticale		
01.04.R06	Requisito: Utilizzo di tecniche costruttive che facilitino il disassemblaggio a fine vita <i>Utilizzo razionale delle risorse attraverso la selezione di tecniche costruttive che rendano agevole il disassemblaggio alla fine del ciclo di vita</i>		
01.04.R08	Requisito: Utilizzo di materiali, elementi e componenti ad elevato potenziale di riciclabilità <i>Utilizzo di materiali, elementi e componenti con un elevato grado di riciclabilità</i>		
01.04.02.C02	Controllo: Controllo del grado di riciclabilità	Controllo	quando occorre
01.04.01.C02	Controllo: Controllo del grado di riciclabilità	Controllo	quando occorre

01.05 - Rotatorie

Codice	Elementi Manutenibili / Requisiti e Prestazioni / Controlli	Tipologia	Frequenza
--------	---	-----------	-----------

Codice	Elementi Manutenibili / Requisiti e Prestazioni / Controlli	Tipologia	Frequenza
01.05	Rotatorie		
01.05.R06	Requisito: Utilizzo di materiali, elementi e componenti caratterizzati da un'elevata durabilità <i>Utilizzo razionale delle risorse attraverso l'impiego di materiali con una elevata durabilità.</i>		
01.05.08.C02	Controllo: Controllo impiego di materiali durevoli	Verifica	quando occorre
01.05.07.C02	Controllo: Controllo impiego di materiali durevoli	Verifica	quando occorre
01.05.06.C02	Controllo: Controllo impiego di materiali durevoli	Verifica	quando occorre
01.05.05.C02	Controllo: Controllo impiego di materiali durevoli	Verifica	quando occorre
01.05.04.C02	Controllo: Controllo impiego di materiali durevoli	Verifica	quando occorre
01.05.03.C02	Controllo: Controllo impiego di materiali durevoli	Verifica	quando occorre
01.05.02.C02	Controllo: Controllo impiego di materiali durevoli	Verifica	quando occorre
01.05.01.C03	Controllo: Controllo impiego di materiali durevoli	Verifica	quando occorre

01.08 - Pavimentazioni stradali a basso impatto ambientale

Codice	Elementi Manutenibili / Requisiti e Prestazioni / Controlli	Tipologia	Frequenza
01.08	Pavimentazioni stradali a basso impatto ambientale		
01.08.R08	Requisito: Utilizzo di materiali, elementi e componenti ad elevato potenziale di riciclabilità <i>Utilizzo di materiali, elementi e componenti con un elevato grado di riciclabilità.</i>		
01.08.01.C02	Controllo: Controllo del grado di riciclabilità	Controllo	quando occorre

Visivi

01 - RIORGANIZZAZIONE DELLA VIABILITA' PUBBLICA TRA VIA VITTORIO MASIANI E VIA DEL CHESE IN COMUNE DI SCANDICCI

01.08 - Pavimentazioni stradali a basso impatto ambientale

Codice	Elementi Manutenibili / Requisiti e Prestazioni / Controlli	Tipologia	Frequenza
01.08	Pavimentazioni stradali a basso impatto ambientale		
01.08.R02	<p>Requisito: CAM: Valori adeguati dell'indice di riflessione solare</p> <p><i>Per i progetti di nuove strade urbane di tipo F e F-bis dovr à essere previsto l 'impiego di soluzioni progettuali che conseguano un indice di riflessione solare adeguato.</i></p>		

INDICE

1) Acustici	pag.	2
2) Benessere visivo degli spazi esterni	pag.	3
3) Condizioni d'igiene ambientale connesse con l'esposizione ad inquinanti dell'aria interna	pag.	4
4) Controllabilità tecnologica	pag.	5
5) Di funzionamento	pag.	6
6) Di salvaguardia dell'ambiente	pag.	7
7) Di stabilità	pag.	10
8) Durabilità tecnologica	pag.	11
9) Funzionalità d'uso	pag.	12
10) Funzionalità tecnologica	pag.	13
11) Gestione dei rifiuti	pag.	15
12) Integrazione della cultura materiale	pag.	17
13) Integrazione Paesaggistica	pag.	18
14) Salvaguardia dei sistemi naturalistici e paesaggistici	pag.	19
15) Salvaguardia del ciclo dell'acqua	pag.	21
16) Salvaguardia della salubrità dell'aria e del clima	pag.	22
17) Sicurezza d'uso	pag.	23
18) Utilizzo razionale delle risorse	pag.	25
19) Visivi	pag.	28

Comune di Scandicci

Provincia di Firenze

PIANO PRELIMINARE DI MANUTENZIONE
Progetto di Fattibilità Tecnico-Economica

PROGRAMMA DI
MANUTENZIONE

SOTTOPROGRAMMA DEI CONTROLLI

(Articolo 19 dell'Allegato I.7 al D.Lgs 31 marzo 2023, n.36)

OGGETTO: RIORGANIZZAZIONE DELLA VIABILITA' PUBBLICA TRA VIA VITTORIO MASIANI E VIA DEL CHESE IN COMUNE DI SCANDICCI
Opere di urbanizzazione relative alla riqualificazione del comparto RQ08e San Colombano/Via del Chese

COMMITTENTE: Italscavi srl

25/06/2025, Firenze

IL TECNICO

(Ing. Tiziano Staiano)

**01 - RIORGANIZZAZIONE DELLA VIABILITA'
PUBBLICA TRA VIA VITTORIO MASIANI E VIA
DEL CHESE IN COMUNE DI SCANDICCI**

01.01 - Strade

Codice	Elementi Manutenibili / Controlli	Tipologia	Frequenza
01.01.01	Banchina		
01.01.01.C02	Controllo: Controllo impiego di materiali durevoli <i>Verificare che nelle fasi manutentive degli elementi vengano utilizzati componenti caratterizzati da una durabilit à elevata.</i>	Verifica	quando occorre
01.01.01.C01	Controllo: Controllo generale <i>Controllo dello stato generale. Verifica dell'assenza di eventuali buche e/o altre anomalie (cedimenti, sollevamenti, difetti di pendenza, fessurazioni, ecc.). Controllo dello stato dei giunti. Controllo dell'integrit à della striscia di segnaletica di margine verso la banchina.</i>	Controllo	ogni mese
01.01.02	Canalette		
01.01.02.C02	Controllo: Controllo impiego di materiali durevoli <i>Verificare che nelle fasi manutentive degli elementi vengano utilizzati componenti caratterizzati da una durabilit à elevata.</i>	Verifica	quando occorre
01.01.02.C01	Controllo: Controllo canalizzazioni <i>Controllo dello stato di usura e di pulizia delle canalizzazioni, dei collettori e degli altri elementi ispezionabili. Controllo strumentale (endoscopia) delle parti non ispezionabili.</i>	Controllo	ogni 3 mesi
01.01.03	Carreggiata		
01.01.03.C02	Controllo: Controllo impiego di materiali durevoli <i>Verificare che nelle fasi manutentive degli elementi vengano utilizzati componenti caratterizzati da una durabilit à elevata.</i>	Verifica	quando occorre
01.01.03.C01	Controllo: Controllo carreggiata <i>Controllo dello stato generale. Verifica dell'assenza di eventuali buche e/o altre anomalie (cedimenti, sollevamenti, difetti di pendenza, fessurazioni, ecc.). Controllo dello stato dei giunti. Controllo dell'integrit à della striscia di segnaletica di margine verso la banchina.</i>	Controllo	ogni mese
01.01.04	Cigli o arginelli		
01.01.04.C02	Controllo: Controllo impiego di materiali durevoli <i>Verificare che nelle fasi manutentive degli elementi vengano utilizzati componenti caratterizzati da una durabilit à elevata.</i>	Verifica	quando occorre
01.01.04.C01	Controllo: Controllo generale <i>Controllo dello stato di cigli e cunette. Verifica del corretto deflusso delle acque e delle pendenze. Controllo dell'assenza di depositi, detriti e di vegetazione in eccesso.</i>	Controllo a vista	ogni 3 mesi
01.01.05	Confine stradale		
01.01.05.C02	Controllo: Controllo impiego di materiali durevoli <i>Verificare che nelle fasi manutentive degli elementi vengano utilizzati componenti caratterizzati da una durabilit à elevata.</i>	Verifica	quando occorre
01.01.05.C01	Controllo: Controllo generale	Controllo a vista	ogni 3 mesi

Codice	Elementi Manutenibili / Controlli	Tipologia	Frequenza
	Controllo generale del confine stradale e dell'integrità degli elementi di recinzione.		
01.01.06	Dispositivi di ritenuta		
01.01.06.C02	Controllo: Controllo impiego di materiali durevoli <i>Verificare che nelle fasi manutentive degli elementi vengano utilizzati componenti caratterizzati da una durabilità elevata.</i>	Verifica	quando occorre
01.01.06.C03	Controllo: Controllo delle tecniche di disassemblaggio <i>Verificare che gli elementi ed i componenti costituenti siano caratterizzati da tecniche di agevole disassemblaggio.</i>	Verifica	quando occorre
01.01.06.C01	Controllo: Controllo efficienza <i>Controllo della loro integrità e dei limiti di altezza di invalicabilità.</i>	Prova	ogni mese
01.01.07	Pavimentazione stradale in bitumi		
01.01.07.C02	Controllo: Controllo del grado di riciclabilità <i>Controllare che nelle fasi manutentive vengano impiegati materiali, elementi e componenti con un elevato grado di riciclabilità.</i>	Controllo	quando occorre
01.01.07.C03	Controllo: Controllo del contenuto di sostanze tossiche <i>Nelle fasi di manutenzione dell'opera interessata, utilizzare prodotti e materiali con minore contenuto di sostanze tossiche che favoriscano la diminuzione di impatti sull'ambiente e favorendo la riduzione delle risorse.</i>	Controllo	quando occorre
01.01.07.C01	Controllo: Controllo manto stradale <i>Controllo dello stato generale. Verifica dell'assenza di eventuali anomalie della pavimentazione (buche, cedimenti, sollevamenti, difetti di pendenza, fessurazioni, ecc.).</i>	Controllo	ogni 3 mesi
01.01.08	Scarpate		
01.01.08.C02	Controllo: Controllo del grado di riciclabilità <i>Controllare che nelle fasi manutentive vengano impiegati materiali, elementi e componenti con un elevato grado di riciclabilità.</i>	Controllo	quando occorre
01.01.08.C01	Controllo: Controllo scarpate <i>Controllo delle scarpate e verifica dell'assenza di erosione. Controllo della corretta tenuta della vegetazione.</i>	Controllo	ogni settimana
01.01.09	Spartitraffico		
01.01.09.C02	Controllo: Controllo impiego di materiali durevoli <i>Verificare che nelle fasi manutentive degli elementi vengano utilizzati componenti caratterizzati da una durabilità elevata.</i>	Verifica	quando occorre
01.01.09.C01	Controllo: Controllo efficienza <i>Controllo dell'integrità e della continuità dell'elemento e parti costituenti.</i>	Prova	ogni mese

01.02 - Sistemi di sicurezza stradale

Codice	Elementi Manutenibili / Controlli	Tipologia	Frequenza
01.02.01	Barriere di sicurezza stradale		
01.02.01.C02	Controllo: Controllo impiego di materiali durevoli <i>Verificare che nelle fasi manutentive degli elementi vengano utilizzati componenti caratterizzati da una durabilità elevata.</i>	Verifica	quando occorre
01.02.01.C03	Controllo: Controllo del grado di riciclabilità <i>Controllare che nelle fasi manutentive vengano impiegati materiali, elementi e componenti con un elevato grado di riciclabilità.</i>	Controllo	quando occorre
01.02.01.C01	Controllo: Controllo generale	Controllo	ogni mese

Codice	Elementi Manutenibili / Controlli	Tipologia	Frequenza
	<i>Controllare periodicamente l'efficienza delle barriere stradali e delle parti costituenti nonch�� � la loro integrazione con la viabilit�� e segnaletica stradale. Controllare l'integrit�� delle opere complementari connesse (fondazioni, supporti, dispositivi di smaltimento delle acque, ecc.), nell'ambito della sicurezza stradale.</i>		
01.02.02	Terminali e transizione		
01.02.02.C02	Controllo: Controllo del grado di riciclabilit�� <i>Controllare che nelle fasi manutentive vengano impiegati materiali, elementi e componenti con un elevato grado di riciclabilit��.</i>	Controllo	quando occorre
01.02.02.C01	Controllo: Controllo generale <i>Controllare periodicamente l'efficienza dei terminali e transizione e delle parti costituenti nonch�� � la loro integrazione con la viabilit�� e segnaletica stradale. Controllare l'integrit�� delle opere complementari connesse (fondazioni, supporti, dispositivi di smaltimento delle acque, ecc.), nell'ambito della sicurezza stradale.</i>	Controllo	ogni mese

01.03 - Segnaletica stradale orizzontale

Codice	Elementi Manutenibili / Controlli	Tipologia	Frequenza
01.03.01	Altri segnali		
01.03.01.C02	Controllo: Controllo del grado di riciclabilit�� <i>Controllare che nelle fasi manutentive vengano impiegati materiali, elementi e componenti con un elevato grado di riciclabilit��.</i>	Controllo	quando occorre
01.03.01.C01	Controllo: Controllo dello stato <i>Controllare periodicamente le condizioni e l'integrit�� delle linee (strisce di vernice, elementi in materiale lapideo, ecc.). Controllare l'aspetto cromatico ed in particolare la consistenza dei colori corrispondenti alle diverse simbologie. Controllare l'efficienza della segnaletica ed in particolare la visibilit�� in condizioni diverse (diurne, notturne, con luce artificiale, con nebbia, ecc.). Controllare la disposizione dei segnali in funzione della disciplina di circolazione dei veicoli e comunque nel rispetto del Nuovo Codice della Strada.</i>	Controllo	ogni 6 mesi
01.03.02	Frecce direzionali		
01.03.02.C02	Controllo: Controllo del grado di riciclabilit�� <i>Controllare che nelle fasi manutentive vengano impiegati materiali, elementi e componenti con un elevato grado di riciclabilit��.</i>	Controllo	quando occorre
01.03.02.C01	Controllo: Controllo dello stato <i>Controllare periodicamente le condizioni e l'integrit�� dei segnali. Controllare l'aspetto cromatico ed in particolare la consistenza dei colori corrispondenti alle diverse simbologie. Controllare l'efficienza della segnaletica ed in particolare la visibilit�� in condizioni diverse (diurne, notturne, con luce artificiale, con nebbia, ecc.). Controllare la disposizione dei segnali in funzione della disciplina di circolazione dei veicoli e comunque nel rispetto del Nuovo Codice della Strada.</i>	Controllo	ogni settimana
01.03.03	Iscrizioni e simboli		
01.03.03.C02	Controllo: Controllo del grado di riciclabilit�� <i>Controllare che nelle fasi manutentive vengano impiegati materiali, elementi e componenti con un elevato grado di riciclabilit��.</i>	Controllo	quando occorre
01.03.03.C01	Controllo: Controllo dello stato <i>Controllare periodicamente le condizioni e l'integrit�� dei segnali. Controllare l'aspetto cromatico ed in particolare la consistenza dei colori corrispondenti alle diverse simbologie. Controllare l'efficienza della segnaletica ed in particolare la visibilit�� in condizioni diverse (diurne, notturne, con luce artificiale, con nebbia, ecc.). Controllare la disposizione dei segnali in funzione della disciplina di circolazione dei veicoli e comunque nel rispetto del Nuovo Codice della Strada.</i>	Controllo	ogni 6 mesi

Codice	Elementi Manutenibili / Controlli	Tipologia	Frequenza
01.03.04	Isole di traffico		
01.03.04.C02	Controllo: Controllo del grado di riciclabilità <i>Controllare che nelle fasi manutentive vengano impiegati materiali, elementi e componenti con un elevato grado di riciclabilità.</i>	Controllo	quando occorre
01.03.04.C01	Controllo: Controllo dello stato <i>Controllare periodicamente le condizioni e l'integrità delle strisce e zebraure. Controllare l'aspetto cromatico ed in particolare la consistenza dei colori corrispondenti alle diverse simbologie. Controllare l'efficienza della segnaletica ed in particolare la visibilità in condizioni diverse (diurne, notturne, con luce artificiale, con nebbia, ecc.). Controllare la disposizione dei segnali in funzione della disciplina di circolazione dei veicoli e comunque nel rispetto del Nuovo Codice della Strada.</i>	Controllo	ogni 6 mesi
01.03.05	Strisce longitudinali		
01.03.05.C02	Controllo: Controllo del grado di riciclabilità <i>Controllare che nelle fasi manutentive vengano impiegati materiali, elementi e componenti con un elevato grado di riciclabilità.</i>	Controllo	quando occorre
01.03.05.C01	Controllo: Controllo dello stato <i>Controllare periodicamente le condizioni e l'integrità delle linee. Controllare l'aspetto cromatico ed in particolare la consistenza dei colori corrispondenti alle diverse simbologie. Controllare l'efficienza della segnaletica ed in particolare la visibilità in condizioni diverse (diurne, notturne, con luce artificiale, con nebbia, ecc.). Controllare la disposizione dei segnali in funzione della disciplina di circolazione dei veicoli e comunque nel rispetto del Nuovo Codice della Strada.</i>	Controllo	ogni 6 mesi
01.03.06	Strisce trasversali		
01.03.06.C02	Controllo: Controllo del grado di riciclabilità <i>Controllare che nelle fasi manutentive vengano impiegati materiali, elementi e componenti con un elevato grado di riciclabilità.</i>	Controllo	quando occorre
01.03.06.C01	Controllo: Controllo dello stato <i>Controllare periodicamente le condizioni e l'integrità delle linee. Controllare l'aspetto cromatico ed in particolare la consistenza dei colori corrispondenti alle diverse simbologie. Controllare l'efficienza della segnaletica ed in particolare la visibilità in condizioni diverse (diurne, notturne, con luce artificiale, con nebbia, ecc.). Controllare la disposizione dei segnali in funzione della disciplina di circolazione dei veicoli e comunque nel rispetto del Nuovo Codice della Strada.</i>	Controllo	ogni 6 mesi
01.03.07	Vernici segnaletiche		
01.03.07.C02	Controllo: Controllo del contenuto di sostanze tossiche <i>Nelle fasi di manutenzione dell'opera interessata, utilizzare prodotti e materiali con minore contenuto di sostanze tossiche che favoriscano la diminuzione di impatti sull'ambiente e favorendo la riduzione delle risorse.</i>	Controllo	quando occorre
01.03.07.C01	Controllo: Controllo dello stato <i>Controllare periodicamente le condizioni e l'integrità delle vernici segnaletiche. Controllare l'aspetto cromatico ed in particolare la consistenza dei colori corrispondenti alle diverse simbologie. Controllare l'efficienza della segnaletica ed in particolare la visibilità in condizioni diverse (diurne, notturne, con luce artificiale, con nebbia, ecc.). Controllare la disposizione dei segnali in funzione della disciplina di circolazione dei veicoli e comunque nel rispetto del Nuovo Codice della Strada.</i>	Controllo	ogni 3 mesi

01.04 - Segnaletica stradale verticale

Codice	Elementi Manutenibili / Controlli	Tipologia	Frequenza
01.04.01	Cartelli segnaletici		
01.04.01.C02	Controllo: Controllo del grado di riciclabilità	Controllo	quando occorre

Codice	Elementi Manutenibili / Controlli	Tipologia	Frequenza
	<i>Controllare che nelle fasi manutentive vengano impiegati materiali, elementi e componenti con un elevato grado di riciclabilità.</i>		
01.04.01.C01	Controllo: Controllo generale <i>Controllare l'assenza di eventuali anomalie. Controllare l'aspetto cromatico ed in particolare la consistenza dei colori corrispondenti alle diverse simbologie. Controllare l'efficienza della segnaletica ed in particolare la visibilità in condizioni diverse (diurne, notturne, con luce artificiale, con nebbia, ecc.). Controllare la disposizione dei segnali in funzione della logica e disciplina di circolazione dell'utenza anche in funzione dei piani di traffico stradale.</i>	Controllo	ogni 3 mesi
01.04.02	Sostegni, supporti e accessori vari		
01.04.02.C02	Controllo: Controllo del grado di riciclabilità <i>Controllare che nelle fasi manutentive vengano impiegati materiali, elementi e componenti con un elevato grado di riciclabilità.</i>	Controllo	quando occorre
01.04.02.C01	Controllo: Controllo generale <i>Controllare l'assenza di eventuali anomalie. In particolare verificare la corretta stabilità dei supporti a cartelli e/o pannelli segnaletici.</i>	Controllo	ogni 6 mesi

01.05 - Rotatorie

Codice	Elementi Manutenibili / Controlli	Tipologia	Frequenza
01.05.01	Anello di circolazione		
01.05.01.C03	Controllo: Controllo impiego di materiali durevoli <i>Verificare che nelle fasi manutentive degli elementi vengano utilizzati componenti caratterizzati da una durabilità elevata.</i>	Verifica	quando occorre
01.05.01.C01	Controllo: Controllo dello stato <i>Controllare che gli spazi di circolazione siano liberi da oggetti e/o sporgenze. Verificare che la segnaletica a servizio sia visibile ed adeguata alle funzioni.</i>	Controllo a vista	ogni mese
01.05.01.C02	Controllo: Controllo carreggiata <i>Controllo dello stato generale. Verifica dell'assenza di eventuali buche e/o altre anomalie (cedimenti, sollevamenti, difetti di pendenza, fessurazioni, ecc.). Controllo dell'integrità della segnaletica.</i>	Controllo	ogni mese
01.05.02	Braccio		
01.05.02.C02	Controllo: Controllo impiego di materiali durevoli <i>Verificare che nelle fasi manutentive degli elementi vengano utilizzati componenti caratterizzati da una durabilità elevata.</i>	Verifica	quando occorre
01.05.02.C01	Controllo: Controllo carreggiata <i>Controllo dello stato generale. Verifica dell'assenza di eventuali buche e/o altre anomalie (cedimenti, sollevamenti, difetti di pendenza, fessurazioni, ecc.). Controllo dell'integrità della segnaletica.</i>	Controllo	ogni mese
01.05.03	Fascia valicabile		
01.05.03.C02	Controllo: Controllo impiego di materiali durevoli <i>Verificare che nelle fasi manutentive degli elementi vengano utilizzati componenti caratterizzati da una durabilità elevata.</i>	Verifica	quando occorre
01.05.03.C01	Controllo: Controllo dello stato <i>Controllare che gli spazi di circolazione siano liberi da oggetti e/o sporgenze. Verificare che la segnaletica a servizio sia visibile ed adeguata alle funzioni.</i>	Controllo a vista	ogni mese
01.05.04	Isole a raso		
01.05.04.C02	Controllo: Controllo impiego di materiali durevoli <i>Verificare che nelle fasi manutentive degli elementi vengano utilizzati componenti caratterizzati da una durabilità elevata.</i>	Verifica	quando occorre

Codice	Elementi Manutenibili / Controlli	Tipologia	Frequenza
01.05.04.C01	Controllo: Controllo dello stato <i>Controllare periodicamente le condizioni e l'integrità dei segnali. Controllare l'aspetto cromatico ed in particolare la consistenza dei colori corrispondenti alle diverse simbologie. Controllare l'efficienza della segnaletica ed in particolare la visibilità in condizioni diverse (diurne, notturne, con luce artificiale, con nebbia, ecc.). Controllare la disposizione dei segnali in funzione della disciplina di circolazione dei veicoli e comunque nel rispetto del Nuovo Codice della Strada.</i>	Controllo	ogni 3 mesi
01.05.05	Isola centrale		
01.05.05.C02	Controllo: Controllo impiego di materiali durevoli <i>Verificare che nelle fasi manutentive degli elementi vengano utilizzati componenti caratterizzati da una durabilità elevata.</i>	Verifica	quando occorre
01.05.05.C01	Controllo: Controllo dello stato <i>Controllare lo stato dell'isola centrale e verificare l'assenza di eventuali anomalie presenti.</i>	Controllo a vista	ogni mese
01.05.06	Isole permanenti		
01.05.06.C02	Controllo: Controllo impiego di materiali durevoli <i>Verificare che nelle fasi manutentive degli elementi vengano utilizzati componenti caratterizzati da una durabilità elevata.</i>	Verifica	quando occorre
01.05.06.C01	Controllo: Controllo dello stato <i>Controllare lo stato dell'isola e verificare l'assenza di eventuali anomalie presenti.</i>	Controllo a vista	ogni mese
01.05.07	Rami di entrata		
01.05.07.C02	Controllo: Controllo impiego di materiali durevoli <i>Verificare che nelle fasi manutentive degli elementi vengano utilizzati componenti caratterizzati da una durabilità elevata.</i>	Verifica	quando occorre
01.05.07.C01	Controllo: Controllo carreggiata <i>Controllo dello stato generale. Verifica dell'assenza di eventuali buche e/o altre anomalie (cedimenti, sollevamenti, difetti di pendenza, fessurazioni, ecc.). Controllo dell'integrità della segnaletica.</i>	Controllo	ogni mese
01.05.08	Rami di uscita		
01.05.08.C02	Controllo: Controllo impiego di materiali durevoli <i>Verificare che nelle fasi manutentive degli elementi vengano utilizzati componenti caratterizzati da una durabilità elevata.</i>	Verifica	quando occorre
01.05.08.C01	Controllo: Controllo carreggiata <i>Controllo dello stato generale. Verifica dell'assenza di eventuali buche e/o altre anomalie (cedimenti, sollevamenti, difetti di pendenza, fessurazioni, ecc.). Controllo dell'integrità della segnaletica.</i>	Controllo	ogni mese

01.06 - Interventi di drenaggio

Codice	Elementi Manutenibili / Controlli	Tipologia	Frequenza
01.06.01	Canaletta in terra inerbita		
01.06.01.C02	Controllo: Controllo materiali <i>Controllare che i materiali e le tecniche costruttive utilizzate siano rispettose dei luoghi in cui si inseriscono e non alterano i caratteri morfologici del sito. Verificare che non ci siano fenomeni di smottamento in atto.</i>	Ispezione a vista	ogni 3 mesi
01.06.01.C01	Controllo: Controllo generale <i>Controllare che il materiale di riempimento sia ben compattato; verificare che la coltre di paglia sia ben distribuita e che non ci sia vegetazione infestante. Controllare la tenuta delle reti di protezione superficiale.</i>	Ispezione	ogni 6 mesi

01.07 - Verde di mitigazione

Codice	Elementi Manutenibili / Controlli	Tipologia	Frequenza
01.07.01	Filari alberati		
01.07.01.C01	Controllo: Controllo generale <i>Verificare che la buca sia di dimensioni adeguate; che il riporto di fibre organiche sia eseguito nella parte superiore del ricoprimento e non a contatto con le radici della pianta. Controllare che il ricalzo con terreno vegetale non provochi ristagni di acqua e che la pacciamatura sia ben eseguita per evitare il soffocamento. Controllare la corretta posa in opera dei pali tutori.</i>	Controllo a vista	ogni 3 mesi
01.07.01.C02	Controllo: Controllo malattie <i>Controllo periodico delle piante al fine di rilevare eventuali attacchi di malattie o parassiti dannosi alla loro salute. Identificazione dei parassiti e delle malattie a carico delle piante per pianificare i successivi interventi e/o trattamenti antiparassitari. Il controllo va eseguito da personale esperto (botanico, agronomo, ecc.).</i>	Ispezione a vista	ogni 6 mesi
01.07.02	Fasce tampone vegetate		
01.07.02.C02	Controllo: Controllo dell'impatto minimo sul sistema naturalistico <i>Controllare che nelle fasi manutentive gli elementi inseriti abbiano un impatto minimo sul sistema naturalistico.</i>	Controllo	quando occorre
01.07.02.C01	Controllo: Controllo generale <i>Controllare l'integrità dei tappeti erbosi e l'assenza di zolle mancanti lungo le superfici. Verificare l'assenza di crescita di vegetazione spontanea e depositi, (pietre, rami, ecc.) lungo le superfici erbose.</i>	Controllo a vista	ogni mese

01.08 - Pavimentazioni stradali a basso impatto ambientale

Codice	Elementi Manutenibili / Controlli	Tipologia	Frequenza
01.08.01	Terra stabilizzata		
01.08.01.C02	Controllo: Controllo del grado di riciclabilità <i>Controllare che nelle fasi manutentive vengano impiegati materiali, elementi e componenti con un elevato grado di riciclabilità.</i>	Controllo	quando occorre
01.08.01.C03	Controllo: Controllo del contenuto di sostanze tossiche <i>Nelle fasi di manutenzione dell'opera interessata, utilizzare prodotti e materiali con minore contenuto di sostanze tossiche che favoriscano la diminuzione di impatti sull'ambiente e favorendo la riduzione delle risorse.</i>	Controllo	quando occorre
01.08.01.C01	Controllo: Controllo generale delle parti a vista <i>Controllo dello stato di conservazione delle finiture e verifica del grado di usura, di erosione, delle parti in vista. Controllare l'uniformità dell'aspetto cromatico delle superfici. Riscontro di eventuali anomalie (depositi, macchie, efflorescenze, microfessurazioni, ecc.).</i>	Controllo a vista	ogni 12 mesi

01.09 - Interventi di semina e rivestimenti

Codice	Elementi Manutenibili / Controlli	Tipologia	Frequenza
01.09.01	Idrosemina		
01.09.01.C01	Controllo: Controllo generale <i>Controllare l'integrità della semina e l'assenza di zolle mancanti lungo le superfici da rivestire. Verificare l'assenza di crescita di vegetazione spontanea e depositi, (pietre, rami, ecc.) lungo le superfici erbose. Controllare lo spessore del terreno vegetale per l'attecchimento delle sementi.</i>	Controllo a vista	ogni mese

Codice	Elementi Manutenibili / Controlli	Tipologia	Frequenza
01.09.01.C02	Controllo: Controllo composizione semina <i>Verificare che la semina sia effettuata con specie autoctone e vegetale che si addicono ai luoghi.</i>	Ispezione a vista	ogni mese
01.09.02	Semina a spaglio		
01.09.02.C01	Controllo: Controllo generale <i>Controllare l'integrità della semina e l'assenza di zolle mancanti lungo le superfici da rivestire. Verificare l'assenza di crescita di vegetazione spontanea e depositi, (pietre, rami, ecc.) lungo le superfici erbose. Controllare lo spessore del terreno vegetale per l'attecchimento delle sementi.</i>	Controllo a vista	ogni mese
01.09.02.C02	Controllo: Controllo composizione semina <i>Verificare che la semina sia effettuata con specie autoctone e vegetale che si addicono ai luoghi.</i>	Ispezione a vista	ogni mese

01.10 - Interventi stabilizzanti

Codice	Elementi Manutenibili / Controlli	Tipologia	Frequenza
01.10.01	Canaletta inerbita		
01.10.01.C02	Controllo: Controllo materiali <i>Controllare che i materiali e le tecniche costruttive utilizzate siano rispettose dei luoghi in cui si inseriscono e non alterano i caratteri morfologici del sito. Verificare che non ci siano fenomeni di smottamento in atto.</i>	Ispezione a vista	ogni 3 mesi
01.10.01.C01	Controllo: Controllo generale <i>Controllare che il materiale di riempimento sia ben compattato; verificare che l'inerbimento sia ben distribuito e che non ci sia vegetazione infestante.</i>	Ispezione	ogni 6 mesi

INDICE

1) 01 - RIORGANIZZAZIONE DELLA VIABILITA' PUBBLICA TRA VIA VITTORIO MASIANI E VIA DEL CHESE IN COMUNE DI SCANDICCI	pag.	2
" 1) 01.01 - Strade	pag.	2
" 1) Banchina	pag.	2
" 2) Canalette	pag.	2
" 3) Carreggiata	pag.	2
" 4) Cigli o arginelli	pag.	2
" 5) Confine stradale	pag.	2
" 6) Dispositivi di ritenuta	pag.	3
" 7) Pavimentazione stradale in bitumi	pag.	3
" 8) Scarpate	pag.	3
" 9) Spartitraffico	pag.	3
" 2) 01.02 - Sistemi di sicurezza stradale	pag.	3
" 1) Barriere di sicurezza stradale	pag.	3
" 2) Terminali e transizione	pag.	4
" 3) 01.03 - Segnaletica stradale orizzontale	pag.	4
" 1) Altri segnali	pag.	4
" 2) Freccie direzionali	pag.	4
" 3) Iscrizioni e simboli	pag.	4
" 4) Isole di traffico	pag.	5
" 5) Strisce longitudinali	pag.	5
" 6) Strisce trasversali	pag.	5
" 7) Vernici segnaletiche	pag.	5
" 4) 01.04 - Segnaletica stradale verticale	pag.	5
" 1) Cartelli segnaletici	pag.	5
" 2) Sostegni, supporti e accessori vari	pag.	6
" 5) 01.05 - Rotatorie	pag.	6
" 1) Anello di circolazione	pag.	6
" 2) Braccio	pag.	6
" 3) Fascia valicabile	pag.	6
" 4) Isole a raso	pag.	6
" 5) Isola centrale	pag.	7
" 6) Isole permanenti	pag.	7
" 7) Rami di entrata	pag.	7
" 8) Rami di uscita	pag.	7
" 6) 01.06 - Interventi di drenaggio	pag.	7
" 1) Canaletta in terra inerbita	pag.	7
" 7) 01.07 - Verde di mitigazione	pag.	8
" 1) Filari alberati	pag.	8
" 2) Fasce tampone vegetate	pag.	8
" 8) 01.08 - Pavimentazioni stradali a basso impatto ambientale	pag.	8

" 1) Terra stabilizzata	pag.	8
" 9) 01.09 - Interventi di semina e rivestimenti	pag.	8
" 1) Idrosemina	pag.	8
" 2) Semina a spaglio	pag.	9
" 10) 01.10 - Interventi stabilizzanti	pag.	9
" 1) Canaletta inerbita	pag.	9

Comune di Scandicci

Provincia di Firenze

PIANO PRELIMINARE DI MANUTENZIONE
Progetto di Fattibilità Tecnico-Economica

PROGRAMMA DI
MANUTENZIONE

SOTTOPROGRAMMA DEGLI INTERVENTI

(Articolo 19 dell'Allegato I.7 al D.Lgs 31 marzo 2023, n.36)

OGGETTO: RIORGANIZZAZIONE DELLA VIABILITA' PUBBLICA TRA VIA VITTORIO MASIANI E VIA DEL CHESE IN COMUNE DI SCANDICCI
Opere di urbanizzazione relative alla riqualificazione del comparto RQ08e San Colombano/Via del Chese

COMMITTENTE: Italscavi srl

25/06/2025, Firenze

IL TECNICO

(Ing. Tiziano Staiano)

**01 - RIORGANIZZAZIONE DELLA VIABILITA'
PUBBLICA TRA VIA VITTORIO MASIANI E VIA
DEL CHESE IN COMUNE DI SCANDICCI**

01.01 - Strade

Codice	Elementi Manutenibili / Interventi	Frequenza
01.01.01	Banchina	
01.01.01.I01	Intervento: Ripristino carreggiata <i>Riparazioni di eventuali buche e/o fessurazioni mediante ripristino degli strati di fondo, pulizia e rifacimento degli strati superficiali con l'impiego di bitumi stradali a caldo. Rifacimento di giunti degradati.</i>	quando occorre
01.01.02	Canalette	
01.01.02.I01	Intervento: Ripristino canalizzazioni <i>Ripristino delle canalizzazioni, con integrazione di parti mancanti relative alle canalette e ad altri elementi. Pulizia e rimozione di depositi, detriti e fogliame. Sistemazione degli elementi accessori di evacuazione e scarico delle acque meteoriche.</i>	ogni 6 mesi
01.01.03	Carreggiata	
01.01.03.I01	Intervento: Ripristino carreggiata <i>Riparazioni di eventuali buche e/o fessurazioni mediante ripristino degli strati di fondo, pulizia e rifacimento degli strati superficiali con l'impiego di bitumi stradali a caldo. Rifacimento di giunti degradati.</i>	quando occorre
01.01.04	Cigli o arginelli	
01.01.04.I01	Intervento: Sistemazione dei cigli <i>Sistemazione e raccordo delle banchine con le cunette per mezzo di un ciglio o arginello di larghezza variabile a secondo del tipo di strada. Pulizia e rimozione di detriti e depositi di fogliame ed altro.</i>	ogni 6 mesi
01.01.05	Confine stradale	
01.01.05.I01	Intervento: Ripristino elementi <i>Ripristino degli elementi di recinzione lungo il confine stradale.</i>	quando occorre
01.01.06	Dispositivi di ritenuta	
01.01.06.I01	Intervento: Ripristino <i>Ripristino delle parti costituenti e adeguamento dell'altezza di invalicabilit à.</i>	quando occorre
01.01.07	Pavimentazione stradale in bitumi	
01.01.07.I01	Intervento: Ripristino manto stradale <i>Rinnovo del manto stradale con rifacimento parziale o totale della zona degradata e/o usurata. Demolizione ed asportazione del vecchio manto, pulizia e ripristino degli strati di fondo, pulizia e posa del nuovo manto con l'impiego di bitumi stradali a caldo.</i>	quando occorre
01.01.08	Scarpate	
01.01.08.I01	Intervento: Sistemazione scarpate <i>Taglio della vegetazione in eccesso. Sistemazione delle zone erose e ripristino delle pendenze.</i>	ogni 6 mesi
01.01.09	Spartitraffico	
01.01.09.I01	Intervento: Ripristino <i>Ripristino delle parti costituenti con integrazione di elementi mancanti.</i>	quando occorre

01.02 - Sistemi di sicurezza stradale

Codice	Elementi Manutenibili / Interventi	Frequenza
01.02.01	Barriere di sicurezza stradale	
01.02.01.I01	Intervento: Integrazione <i>Integrazione di parti e/o elementi connessi. Assemblaggio di parti sconnesse o fuori sede.</i>	quando occorre
01.02.01.I03	Intervento: Sostituzione <i>Sostituzione di parti e/o elementi usurati o compromessi (deformati, sganciati, rotti, ecc.).</i>	quando occorre
01.02.01.I02	Intervento: Sistemazione opere complementari <i>Sistemazione delle opere complementari (fondazioni, supporti, dispositivi di smaltimento delle acque, elementi segnaletica, ecc.).</i>	ogni 3 mesi
01.02.02	Terminali e transizione	
01.02.02.I01	Intervento: Integrazione <i>Integrazione di parti e/o elementi connessi. Assemblaggio di parti sconnesse o fuori sede.</i>	quando occorre
01.02.02.I03	Intervento: Sostituzione <i>Sostituzione di parti e/o elementi usurati o compromessi (deformati, sganciati, rotti, ecc.).</i>	quando occorre
01.02.02.I02	Intervento: Sistemazione opere complementari <i>Sistemazione delle opere complementari (fondazioni, supporti, dispositivi di smaltimento delle acque, elementi segnaletica, ecc.).</i>	ogni 3 mesi

01.03 - Segnaletica stradale orizzontale

Codice	Elementi Manutenibili / Interventi	Frequenza
01.03.01	Altri segnali	
01.03.01.I01	Intervento: Rifacimento <i>Rifacimento dei segnali mediante la squadratura e l'applicazione di materiali idonei (vernici, vernici speciali, elementi lapidei, ecc.).</i>	ogni anno
01.03.02	Frecce direzionali	
01.03.02.I01	Intervento: Rifacimento dei simboli <i>Rifacimento dei simboli mediante la squadratura e l'applicazione di materiali idonei (vernici, vernici speciali con l'aggiunta di microsferi di vetro, ecc.).</i>	ogni anno
01.03.03	Iscrizioni e simboli	
01.03.03.I01	Intervento: Rifacimento dei simboli <i>Rifacimento dei simboli e delle iscrizioni mediante ridefinizione delle sagome e dei caratteri alfanumerici con applicazione di materiali idonei (vernici, vernici speciali, materiali termoplastici, materiali plastici indurenti a freddo, linee e simboli preformati, ecc.).</i>	ogni anno
01.03.04	Isole di traffico	
01.03.04.I01	Intervento: Rifacimento delle strisce <i>Rifacimento delle strisce e zebature mediante la squadratura e l'applicazione di materiali idonei (vernici, vernici speciali con l'aggiunta di microsferi di vetro, ecc.).</i>	ogni anno
01.03.05	Strisce longitudinali	
01.03.05.I01	Intervento: Rifacimento delle strisce <i>Rifacimento delle strisce mediante la squadratura e l'applicazione di materiali idonei (vernici, vernici speciali con l'aggiunta di microsferi di vetro, ecc.).</i>	ogni anno
01.03.06	Strisce trasversali	
01.03.06.I01	Intervento: Rifacimento delle strisce <i>Rifacimento delle strisce mediante la squadratura e l'applicazione di materiali idonei (vernici, vernici speciali con l'aggiunta di microsferi di vetro, ecc.).</i>	ogni anno

Codice	Elementi Manutenibili / Interventi	Frequenza
01.03.07	Vernici segnaletiche	
01.03.07.I01	Intervento: Rifacimento delle vernici segnaletiche <i>Rifacimento delle vernici segnaletiche mediante la squadratura e l'applicazione di materiali idonei (vernici, vernici speciali con l'aggiunta di microsferi di vetro, ecc.).</i>	quando occorre

01.04 - Segnaletica stradale verticale

Codice	Elementi Manutenibili / Interventi	Frequenza
01.04.01	Cartelli segnaletici	
01.04.01.I01	Intervento: Ripristino elementi <i>Ripristino e/o sostituzione degli elementi usurati della segnaletica con elementi analoghi così come previsto dal nuovo codice della strada. Rimozione del cartello segnaletico e riposizionamento del nuovo segnale e verifica dell'integrazione nel sistema della segnaletica stradale di zona.</i>	quando occorre
01.04.02	Sostegni, supporti e accessori vari	
01.04.02.I01	Intervento: Ripristino stabilità <i>Ripristino delle condizioni di stabilità, mediante l'utilizzo di adeguata attrezzatura, provvedendo al serraggio degli elementi accessori e/o alla loro integrazione con altri di analoghe caratteristiche. Gli interventi vanno considerati anche in occasione di eventi traumatici esterni (urti, atti di vandalismo, ecc.).</i>	quando occorre

01.05 - Rotatorie

Codice	Elementi Manutenibili / Interventi	Frequenza
01.05.01	Anello di circolazione	
01.05.01.I01	Intervento: Ripristino carreggiata <i>Riparazioni di eventuali buche e/o fessurazioni mediante ripristino degli strati di fondo, pulizia e rifacimento degli strati superficiali con l'impiego di bitumi stradali a caldo.</i>	quando occorre
01.05.02	Braccio	
01.05.02.I01	Intervento: Ripristino carreggiata <i>Riparazioni di eventuali buche e/o fessurazioni mediante ripristino degli strati di fondo, pulizia e rifacimento degli strati superficiali con l'impiego di bitumi stradali a caldo.</i>	quando occorre
01.05.03	Fascia valicabile	
01.05.03.I01	Intervento: Ripristino <i>Ripristino delle geometrie di progetto e rimozione di eventuali sporgenze e/o oggetti estranei.</i>	quando occorre
01.05.04	Isole a raso	
01.05.04.I01	Intervento: Rifacimento dei simboli <i>Rifacimento dei simboli e delle iscrizioni mediante ridefinizione delle sagome e dei caratteri alfanumerici con applicazione di materiali idonei (vernici, vernici speciali, materiali termoplastici, materiali plastici indurenti a freddo, linee e simboli preformati, ecc.).</i>	quando occorre
01.05.05	Isola centrale	
01.05.05.I01	Intervento: Ripristino <i>Ripristino ed eliminazione di eventuali anomalie presenti.</i>	ogni mese
01.05.06	Isole permanenti	
01.05.06.I01	Intervento: Ripristino <i>Ripristino ed eliminazione di eventuali anomalie presenti.</i>	a guasto
01.05.07	Rami di entrata	
01.05.07.I01	Intervento: Ripristino carreggiata	quando occorre

Codice	Elementi Manutenibili / Interventi	Frequenza
	<i>Riparazioni di eventuali buche e/o fessurazioni mediante ripristino degli strati di fondo, pulizia e rifacimento degli strati superficiali con l'impiego di bitumi stradali a caldo.</i>	
01.05.08	Rami di uscita	
01.05.08.I01	Intervento: Ripristino carreggiata <i>Riparazioni di eventuali buche e/o fessurazioni mediante ripristino degli strati di fondo, pulizia e rifacimento degli strati superficiali con l'impiego di bitumi stradali a caldo.</i>	quando occorre

01.06 - Interventi di drenaggio

Codice	Elementi Manutenibili / Interventi	Frequenza
01.06.01	Canaletta in terra inerbita	
01.06.01.I03	Intervento: Ripristino coltre <i>Eeguire il ripristino della coltre in paglia superficiale.</i>	quando occorre
01.06.01.I02	Intervento: Revisione <i>Verificare la tenuta delle canalette sistemando il materiale eventualmente eroso dall'acqua di ruscellamento.</i>	ogni 6 mesi
01.06.01.I01	Intervento: Diradamento <i>Eeguire il diradamento delle piante infestanti.</i>	ogni anno

01.07 - Verde di mitigazione

Codice	Elementi Manutenibili / Interventi	Frequenza
01.07.01	Filari alberati	
01.07.01.I01	Intervento: Ripristino pacciamatura <i>Eeguire, ove mancante, la pacciamatura con biofeltri, dischi pacciamanti, corteccia di resinose.</i>	quando occorre
01.07.01.I02	Intervento: Ripristino pali tutori <i>Ripristinare i pali tutori quando deteriorati o mal posizionati.</i>	quando occorre
01.07.01.I03	Intervento: Sostituzione <i>Sostituire gli alberi o arbusti non attecchiti.</i>	quando occorre
01.07.02	Fasce tampone vegetate	
01.07.02.I07	Intervento: Ripristino tappeti <i>Preparazione del letto di impianto mediante vangatura, rastrellamento e rullatura del terreno. Semina dei miscugli composti e/o stensione delle zolle a pronto effetto fino alla copertura delle superfici in uso.</i>	quando occorre
01.07.02.I04	Intervento: Fertilizzazione <i>Fertilizzazione dei prati e reintegrazione dei nutrienti mediante l'impiego di concimi chimici ternari ed organo-minerali secondo le indicazioni del fornitore e comunque in funzione delle qualit vegetali.</i>	ogni settimana
01.07.02.I05	Intervento: Innaffiatura <i>Innaffiatura periodico dei tappeti erbosi mediante dispersione manualmente dell'acqua con getti a pioggia e/o con innaffiatoi automatici a tempo regolati in funzione delle stagioni e dei fabbisogni delle essenze.</i>	ogni settimana
01.07.02.I06	Intervento: Pulizia <i>Rimozione e pulizia di depositi ed oggetti estranei (sassi, carta, lattine, ecc.) mediante l'uso di attrezzatura adeguata (pinze, guanti, contenitori specifici, ecc.).</i>	ogni settimana
01.07.02.I01	Intervento: Arieggiamento di profondità	ogni mese

Codice	Elementi Manutenibili / Interventi	Frequenza
	<i>Operazioni di bucatore per mantenere ossigenato, scom pattato e drenante il top soil. Tali operazioni possono suddividersi in:- bucatore: (coring, spiking, vertidrainng)- trapanatura: (drilling)- lamatura: (slicing).</i>	
01.07.02.I03	Intervento: Arieggiamento superficiale <i>Operazioni di sfoltitura dei tappeti erbosi per contenere la formazione di feltro.</i>	ogni mese
01.07.02.I08	Intervento: Taglio <i>Pulizia accurata dei tappeti erbosi, in condizioni di tempo non piovoso, e rasatura del prato in eccesso eseguito manualmente e/o con mezzi idonei tagliaerba, secondo una altezza di taglio di 2,5-3,0 cm (da marzo ad ottobre) e di 3,5-4,0 (nei restanti mesi). Estirpatura di piante estranee. Rispetto e adeguamento delle composizioni dei giardini. Rastrellatura e rimozione dell'erba tagliata. Livellatura di eventuale terreno smosso.</i>	ogni mese
01.07.02.I02	Intervento: Arieggiamento sottosuperficiale <i>Operazioni di verticutting profondo (scarifica) regolato a toccare le superfici del top soil.</i>	ogni 2 mesi

01.08 - Pavimentazioni stradali a basso impatto ambientale

Codice	Elementi Manutenibili / Interventi	Frequenza
01.08.01	Terra stabilizzata	
01.08.01.I01	Intervento: Pulizia delle superfici <i>Pulizia delle parti superficiali, rimozione di macchie, depositi e sporco mediante spazzolatura e lavaggio con acqua e soluzioni adatte al tipo di rivestimento.</i>	quando occorre
01.08.01.I02	Intervento: Ripristino degli strati protettivi <i>Ripristino degli strati protettivi, previa accurata pulizia delle superfici, con soluzioni chimiche appropriate che non alterino le caratteristiche fisico-chimiche dei materiali ed in particolare di quelle visive cromatiche.</i>	quando occorre
01.08.01.I03	Intervento: Sostituzione delle parti degradate <i>Sostituzione delle parti degradate e/o usurati con altri materiali analoghi previa rimozione delle zone deteriorate e relativa preparazione del fondo.</i>	quando occorre

01.09 - Interventi di semina e rivestimenti

Codice	Elementi Manutenibili / Interventi	Frequenza
01.09.01	Idrosemina	
01.09.01.I01	Intervento: Fertilizzazione <i>Fertilizzazione della semina e reintegrazione dei nutrienti mediante l'impiego di concimi chimici ternari ed organo-minerali in funzione delle qualit à vegetali.</i>	quando occorre
01.09.01.I02	Intervento: Irrigazione <i>Irrigazione periodica con getti di acqua a pioggia e/o con innaffiatori automatici a tempo regolati in funzione delle stagioni e dei fabbisogni delle essenze.</i>	quando occorre
01.09.01.I03	Intervento: Preparazione terreno <i>Preparazione del letto di impianto mediante vangatura, rastrellamento e rullatura del terreno. Semina dei miscugli fino alla copertura delle superfici in uso. In caso di scarpate spargere i semi su un letto di paglia o fieno o fibre naturali e sintetiche per evitare il rotolamento dei semi.</i>	quando occorre
01.09.01.I04	Intervento: Pulizia <i>Rimozione e pulizia di depositi ed oggetti estranei (sassi, carta, lattine, ecc.) mediante l'uso di attrezzatura adeguata (pinze, guanti, contenitori specifici, ecc.).</i>	ogni mese
01.09.01.I05	Intervento: Taglio periodico <i>Pulizia accurata delle superfici seminate e rasatura delle piante in eccesso eseguito manualmente e/o con mezzi idonei. Estirpatura di piante estranee.</i>	ogni 2 mesi

Codice	Elementi Manutenibili / Interventi	Frequenza
01.09.02	Semina a spaglio	
01.09.02.I01	Intervento: Fertilizzazione <i>Fertilizzazione della semina e reintegrazione dei nutrienti mediante l'impiego di concimi chimici ternari ed organo-minerali in funzione delle qualità vegetali.</i>	quando occorre
01.09.02.I02	Intervento: Irrigazione <i>Irrigazione periodica con getti di acqua a pioggia e/o con innaffiatori automatici a tempo regolati in funzione delle stagioni e dei fabbisogni delle essenze.</i>	quando occorre
01.09.02.I03	Intervento: Preparazione terreno <i>Preparazione del letto di impianto mediante vangatura, rastrellamento e rullatura del terreno. Semina dei miscugli fino alla copertura delle superfici in uso. In caso di scarpate spargere i semi su un letto di paglia o fieno o fibre naturali e sintetiche per evitare il rotolamento dei semi.</i>	quando occorre
01.09.02.I04	Intervento: Pulizia <i>Rimozione e pulizia di depositi ed oggetti estranei (sassi, carta, lattine, ecc.) mediante l'uso di attrezzatura adeguata (pinze, guanti, contenitori specifici, ecc.).</i>	ogni mese
01.09.02.I05	Intervento: Taglio periodico <i>Pulizia accurata delle superfici seminate e rasatura delle piante in eccesso eseguito manualmente e/o con mezzi idonei. Estirpatura di piante estranee.</i>	ogni 2 mesi

01.10 - Interventi stabilizzanti

Codice	Elementi Manutenibili / Interventi	Frequenza
01.10.01	Canaletta inerbita	
01.10.01.I02	Intervento: Revisione <i>Verificare la tenuta delle canalette sistemando il materiale eventualmente eroso dall'acqua di ruscellamento.</i>	ogni 6 mesi
01.10.01.I01	Intervento: Diradamento <i>Eeguire il diradamento delle piante infestanti.</i>	ogni anno

INDICE

1) 01 - RIORGANIZZAZIONE DELLA VIABILITA' PUBBLICA TRA VIA VITTORIO MASIANI E VIA DEL CHESE IN COMUNE DI SCANDICCI	pag.	<u>2</u>
" 1) 01.01 - Strade	pag.	<u>2</u>
" 1) Banchina	pag.	<u>2</u>
" 2) Canalette	pag.	<u>2</u>
" 3) Carreggiata	pag.	<u>2</u>
" 4) Cigli o arginelli	pag.	<u>2</u>
" 5) Confine stradale	pag.	<u>2</u>
" 6) Dispositivi di ritenuta	pag.	<u>2</u>
" 7) Pavimentazione stradale in bitumi	pag.	<u>2</u>
" 8) Scarpate	pag.	<u>2</u>
" 9) Spartitraffico	pag.	<u>2</u>
" 2) 01.02 - Sistemi di sicurezza stradale	pag.	<u>3</u>
" 1) Barriere di sicurezza stradale	pag.	<u>3</u>
" 2) Terminali e transizione	pag.	<u>3</u>
" 3) 01.03 - Segnaletica stradale orizzontale	pag.	<u>3</u>
" 1) Altri segnali	pag.	<u>3</u>
" 2) Frecce direzionali	pag.	<u>3</u>
" 3) Iscrizioni e simboli	pag.	<u>3</u>
" 4) Isole di traffico	pag.	<u>3</u>
" 5) Strisce longitudinali	pag.	<u>3</u>
" 6) Strisce trasversali	pag.	<u>3</u>
" 7) Vernici segnaletiche	pag.	<u>4</u>
" 4) 01.04 - Segnaletica stradale verticale	pag.	<u>4</u>
" 1) Cartelli segnaletici	pag.	<u>4</u>
" 2) Sostegni, supporti e accessori vari	pag.	<u>4</u>
" 5) 01.05 - Rotatorie	pag.	<u>4</u>
" 1) Anello di circolazione	pag.	<u>4</u>
" 2) Braccio	pag.	<u>4</u>
" 3) Fascia valicabile	pag.	<u>4</u>
" 4) Isole a raso	pag.	<u>4</u>
" 5) Isola centrale	pag.	<u>4</u>
" 6) Isole permanenti	pag.	<u>4</u>
" 7) Rami di entrata	pag.	<u>4</u>
" 8) Rami di uscita	pag.	<u>5</u>
" 6) 01.06 - Interventi di drenaggio	pag.	<u>5</u>
" 1) Canaletta in terra inerbita	pag.	<u>5</u>
" 7) 01.07 - Verde di mitigazione	pag.	<u>5</u>
" 1) Filari alberati	pag.	<u>5</u>
" 2) Fasce tampone vegetate	pag.	<u>5</u>
" 8) 01.08 - Pavimentazioni stradali a basso impatto ambientale	pag.	<u>6</u>

" 1) Terra stabilizzata	pag.	6
" 9) 01.09 - Interventi di semina e rivestimenti	pag.	6
" 1) Idrosemina	pag.	6
" 2) Semina a spaglio	pag.	7
" 10) 01.10 - Interventi stabilizzanti	pag.	7
" 1) Canaletta inerbita	pag.	7